



מרכז המידע והידע הלאומי למערכה בקורונה

מדינות להעמקה לטובת דיון צוות תעופה – 0709

הונגריה –

א. מדדים עיקריים –

סטטוס נוכחי	צבע עפ"י מודל משרד הבריאות	כמות בדיקות יומית למיליון	ערך תחלואה יומי מקסימלי בשבועיים האחרונים למיליון	חולים חדשים ליום ל-1000 בדיקות	חולים חדשים למיליון (ממוצע 14 יום)
ירוקה	אדומה	401	52.79	50.85	20.40

ב. המדדים לפני שבוע (31 באוגוסט)–

צבע עפ"י מודל משרד הבריאות	כמות בדיקות יומית למיליון	ערך תחלואה יומי מקסימלי בשבועיים האחרונים למיליון	חולים חדשים ליום ל-1000 בדיקות	חולים חדשים למיליון (ממוצע 14 יום)
אדומה	311	30.22	24.82	7.72

ג. מגמת השינוי באחוזי הבדיקות החיוביות בשבועיים האחרונים - ▲▲▲

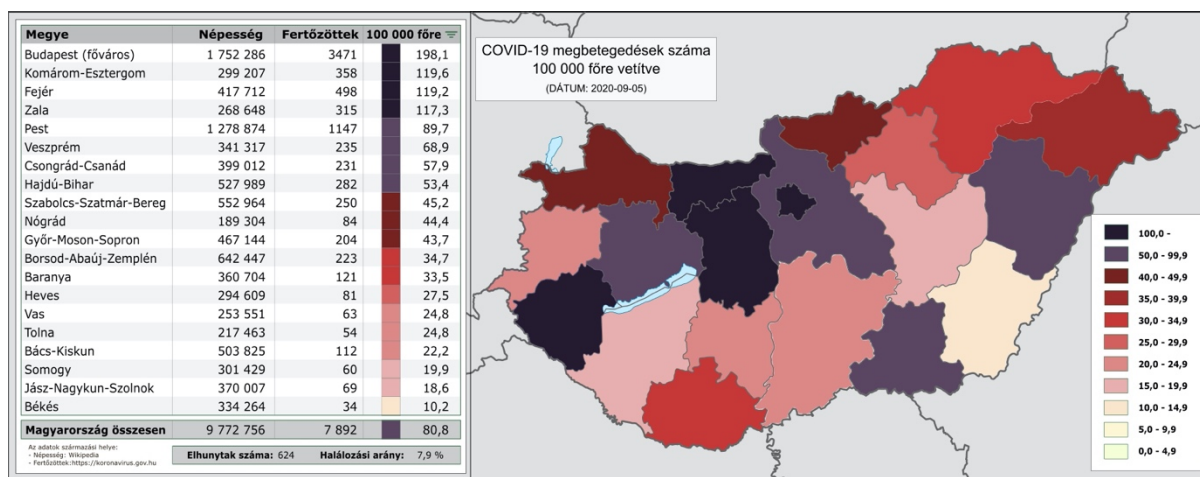
ד. מדיניות כניסה לישראלים – אסורה

ה. תנאי כניסה לבאים מישראל – כלל גבולותיה של הונגריה סגורים לכניסת זרים החל מה-1 בספטמבר

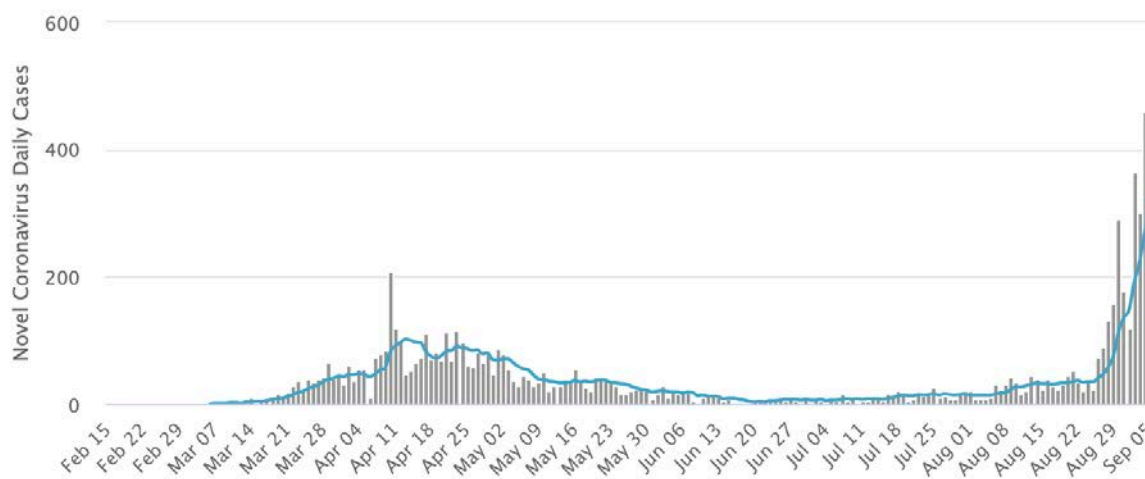
ו. אוכלוסייה - 9,655,716

ז. **תיאור המצב במדינה** – בשבועיים האחרון נראית עלייה דרמטית בנתוני התחלואה בהונגריה. במסגרת זו, נרשמות בזו אחר זו היממות הקשות ביותר שחוותה המדינה מאז התפרצות הנגיף בהקשרי מספרי הנדבקים. אתמול (5 בספטמבר) אובחנו במדינה המספר הגדול ביותר של נדבקים יומיים מאז תחילת המגפה – 510 נדבקים חדשים. בשלב זה **לא נראה שההתפרצות נמצאת תחת שליטה** כאשר עוד לא חל זינוק במספרי המתים. כיום **הונגריה איננה עומדת באף אחד מהפרמטרים שקבע משרד הבריאות, כולל בפרמטר מספרי הבדיקות המבוצעות**. הונגריה הנהיגה חובת חבישת מסכות כבר מחודש אפריל שנתרה בתוקף, ובשונה ממדינות אירופה האחרות פתחה את גבולותיה באופן מצומצם ורק לחלק ממדינות אירופה (לפ"י סיווג המדינות ל"ירוקות", "צהובות" ואדומות"). במסגרת זו, בעקבות ההתפרצות החל מה-1 בספטמבר ממשלת

הונגריה החליטה לסגור לחלוטין את גבולותיה לכניסת זרים, לכל הפחות למשך 30 ימים¹. בשלב זה, נראה שההתפרצות בהונגריה משפיעה על כלל חלקי המדינה, אולם מרוכז בייחוד באזור בודפשט, מחוז פשט, אגם בלטון וצפון מזרח המדינה. **בראייתנו יש להוציא את הונגריה מרשימת המדינות הירוקות ולשנותה לאדומה.**



התפשטות הנגיף בהונגריה במחוזותיה ל-100 אלף תושבים (מעודכן ל-5 בספטמבר)²



נתוני הדבקים היומיים בהונגריה³

¹ <https://www.traveloffpath.com/hungary-closes-for-all-international-tourists-on-september-1/>

² https://hu.wikipedia.org/wiki/2020-as_COVID%E2%80%9319-koronav%C3%ADrus-j%C3%A1rv%C3%A1ny_Magyarorsz%C3%A1gon#/media/F%C3%A1jl:COVID-19_Hungary_Map.jpg

³ <https://www.worldometers.info/coronavirus/country/hungary/>

קְרוּאָטִיָּה -

א. מדדים עיקריים -

סטטוס נוכחי	צבע עפ"י מודל משרד הבריאות	כמות בדיקות יומית למיליון	ערך תחלואה יומי מקסימלי בשבועיים האחרונים למיליון	חולים חדשים ליום ל-1000 בדיקות	חולים חדשים למיליון (ממוצע 14 יום)
ירוקה	אדומה	659	89.88	101.36	66.80

ב. המדדים לפני שבוע (31 באוגוסט) -

צבע עפ"י מודל משרד הבריאות	כמות בדיקות יומית למיליון	ערך תחלואה יומי מקסימלי בשבועיים האחרונים למיליון	חולים חדשים ליום ל-1000 בדיקות	חולים חדשים למיליון (ממוצע 14 יום)
אדומה	500	87.21	123.6	61.8

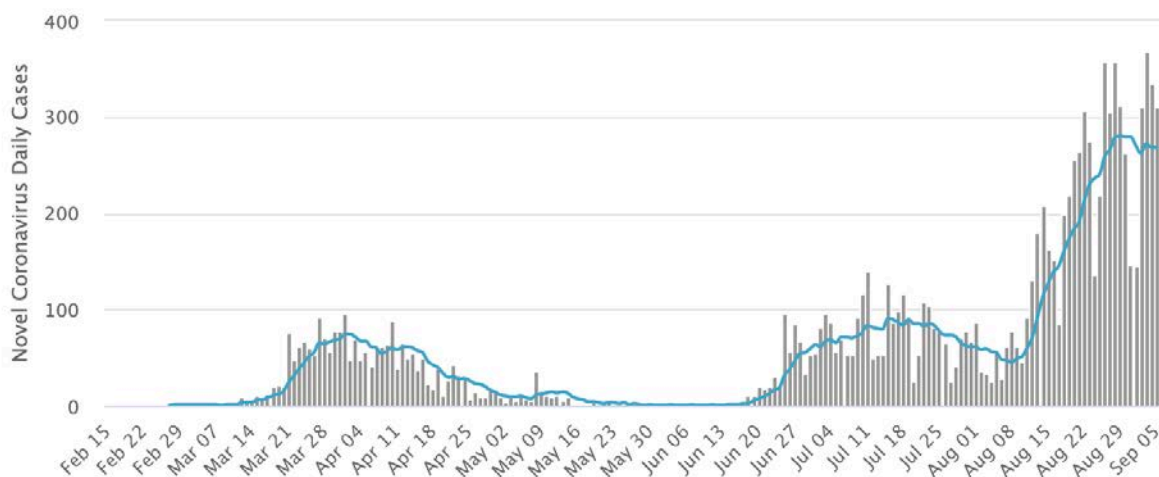
ג. מגמת השינוי באחוזי הבדיקות החיוביות בשבועיים האחרונים - ▼

ד. מדיניות כניסה לישראלים - מותרת

ה. **תנאי כניסה לבאים מישראל** - נדרשת בדיקת קורונה שלילית בת עד 48 שעות וכן להזמין מראש את מקום הלינה

ו. אוכלוסייה - 4,100,444

ז. **תיאור המצב במדינה** – מזה כשלושה שבועות, **קרוואטיה מתמודדת עם התפרצות מחודשת ורחבת היקף של הנגיף**. ההתפרצות איננה מרוכזת במחוז או עיר בודדת, אלא מורגשת בכלל חלקי המדינה, ובייחוד במחוז ספליט שבדרום המדינה ובבירה זאגרב⁴. במסגרת זו, בשבועיים האחרונים נשברו בזה אחר זה שיאי הנדבקים היומיים, כאשר האחרון מביניהם קרה ב-3 בספטמבר בו אובחנו 369 נדבקים חדשים. יש לשים לב **שנתון הנדבקים ל-1000 בדיקות במדינה גבוה במיוחד** (גבוה מזה שבישראל בכ- 30%). בשבוע האחרון קרוואטיה הגדילה את מספרי הבדיקות שלה וכעת עומדת בסף הבדיקות, אולם **איננה עומדת באף אחד מהפרמטרים האחרים שנקבעו למדינה ירוקה**. **בראייתנו יש להוציא את קרוואטיה מרשימת המדינות הירוקות באופן מידני**. החל מאמצע חודש יוני קרוואטיה החלה לבטל את מגבלותיה ולהחזיר את כלל העסקים לפעילות מלאה. כמו כן המדינה פתחה את גבולותיה ב-1 ביולי למדינות אירופה, ובשלב מאוחר יותר (20 ביולי) גם למדינות בעלות תחלואה גבוהה ומדינות מחוץ לאירופה.



נתוני הנדבקים היומיים בקרוואטיה⁵

<https://www.koronavirus.hr/>⁴

<https://www.worldometers.info/coronavirus/country/croatia/>⁵



מקרים פעילים במחוזותיה השונים של קרואטיה (מעודכן -ל-5 בספטמבר)⁶

סלובניה –

א. מדדים עיקריים –

סטטוס נוכחי	צבע עפ"י מודל משרד הבריאות	כמות בדיקות יומית למיליון	ערך תחלואה יומי מקסימלי בשבועיים האחרונים למיליון	חולים חדשים ליום ל-1000 בדיקות	חולים חדשים למיליון (ממוצע 14 יום)
ירוקה	אדומה	605	26.46	28.70	17.35

ב. המדדים לפני שבוע (31 באוגוסט)–

צבע עפ"י מודל משרד הבריאות	כמות בדיקות יומית למיליון	ערך תחלואה יומי מקסימלי בשבועיים האחרונים למיליון	חולים חדשים ליום ל-1000 בדיקות	חולים חדשים למיליון (ממוצע 14 יום)
אדומה	545	20.68	28.29	15.42

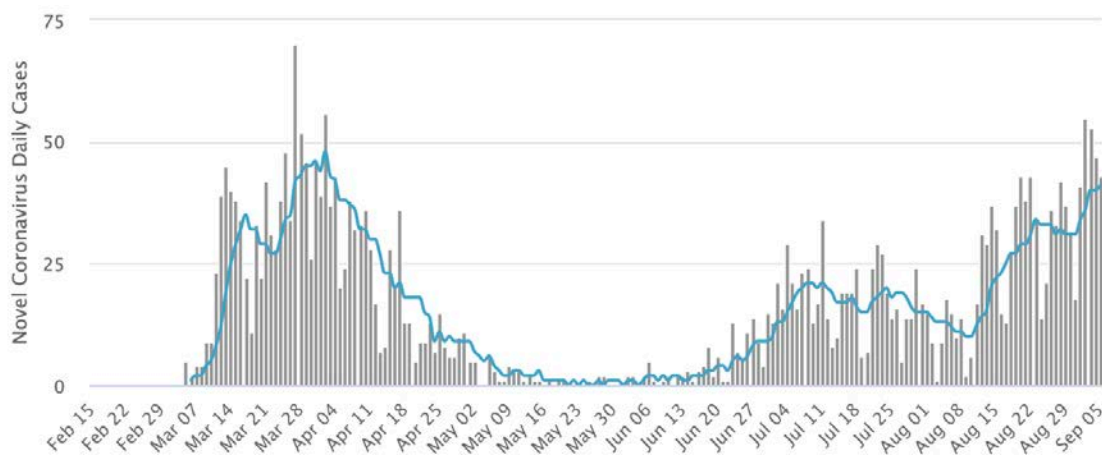
ג. מגמת השינוי באחוזי הבדיקות החיוביות בשבועיים האחרונים - ▼

ד. מדיניות כניסה לישראלים – מותרת

ה. תנאי כניסה לבאים מישראל – נדרש בידוד של 14 ימים לאחר הכניסה למדינה

ו. אוכלוסייה - 2,078,992

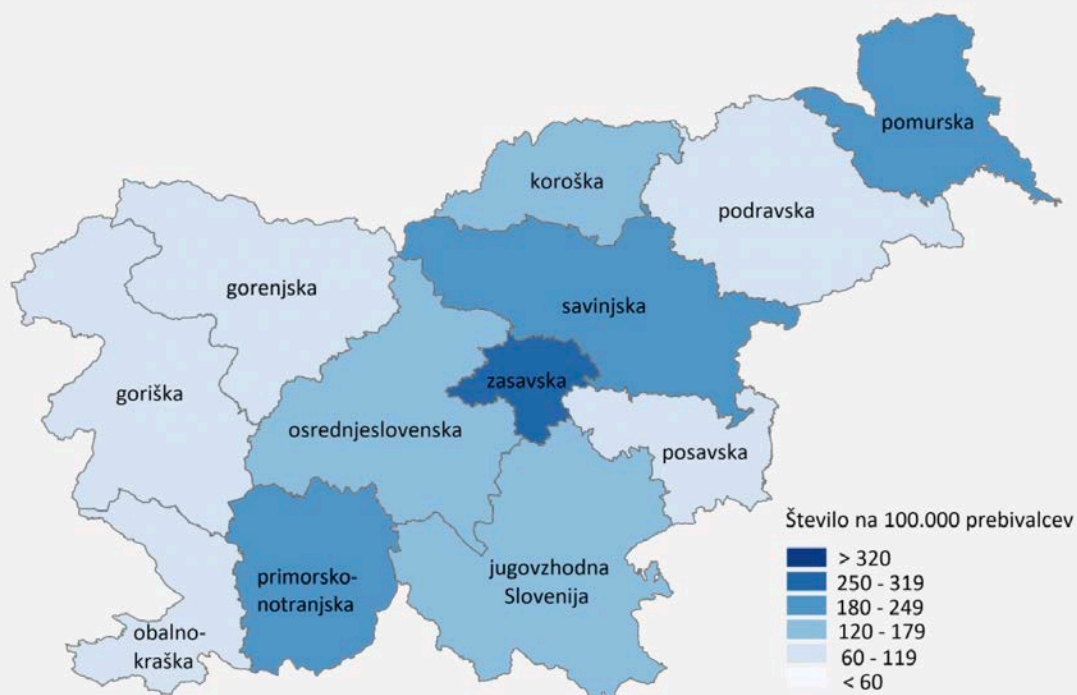
ז. **תיאור המצב במדינה** – בשלושת השבועות האחרונים פוקד את סלובניה גל תחלואה שני ומבחר בכלל חלקי המדינה, ובייחוד במחוזותיה המרכזיים והדרומיים.⁷ בעקבות העלייה בנתוני התחלואה סלובניה הגדילה את מספרי הבדיקות שלה וכעת עומדת בסף הבדיקות של משרד הבריאות, **אולם איננה עומדת בשאר הפרמטרים שקבע משרד הבריאות למדינות ירוקות**. העלייה בנתוני התחלואה במדינה עדיין בעיצומה, כאשר ב-2 בספטמבר אובחנו במדינה 55 נדבקים יומיים, הנתון הגבוה ביותר ב"גל השני" והיום השלישי בחומרתו מאז התפרצות הנגיף במדינה. עם זאת, **בראייתנו בשלב זה ניתן עדיין להמתין עם ההחלטה להוציא את סלובניה מרשימת המדינות הירוקות, שכן שהחריגה של סלובניה עדיין איננה דרמטית כאשר שינוי מגמת התחלואה עשויה להופיע בקרוב**. החל מה-17 במאי סלובניה אישרה לפתוח את כלל עסקיה ולמתן את מגבלותיה, בתוך כך הגדילה את כמות האנשים שהותרה בהתכנסויות ציבוריות ואיפשרה תנועה חופשית בתחבורה ציבורית.



נתוני הנדבקים היומיים בסלובניה⁸

⁷<https://www.nijz.si/sl/dnevno-spremljanje-okuzb-s-sars-cov-2-covid-19>
⁸<https://www.worldometers.info/coronavirus/country/slovenia/>

Number of confirmed cases of COVID-19 per 100,000 population by statistical regions of residence up to and including 5 September 2020



נדבקים מצטברים במחוזותיה של סלובניה למאה אלף תושבים (מעודכן ל-5 בספטמבר)⁹

<https://www.nijz.si/sl/dnevno-spremljanje-okuzb-s-sars-cov-2-covid-19>⁹

אוסטריה -

א. מדדים עיקריים -

סטטוס נוכחי	צבע עפ"י מודל משרד הבריאות	כמות בדיקות יומית למיליון	ערך תחלואה יומי מקסימלי בשבועיים האחרונים למיליון	חולים חדשים ליום ל-1000 בדיקות	חולים חדשים למיליון (ממוצע 14 יום)
ירוקה	אדומה	1276	44.75	25.03	31.92

ב. המדדים לפני שבוע (31 באוגוסט) -

צבע עפ"י מודל משרד הבריאות	כמות בדיקות יומית למיליון	ערך תחלואה יומי מקסימלי בשבועיים האחרונים למיליון	חולים חדשים ליום ל-1000 בדיקות	חולים חדשים למיליון (ממוצע 14 יום)
אדומה	1197	43.86	25.15	30.11

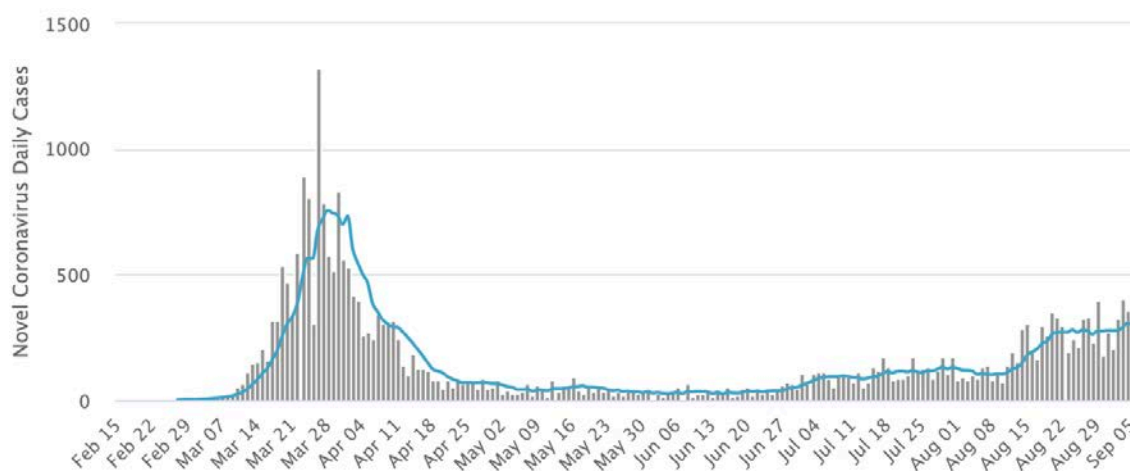
ג. מגמת השינוי באחוזי הבדיקות החיוביות בשבועיים האחרונים - ▼

ד. מדיניות כניסה לישראלים - אישורים חריגים

ה. **תנאי כניסה לבאים מישראל** - הכניסה מתאפשרת לנסיעות עסקים, ולקרובי משפחה של אזרחי אוסטריה והאיחוד האירופי, נדרשת בדיקת קורונה שלילית בת עד 72 שעות

ו. אוכלוסייה - 9,015,922

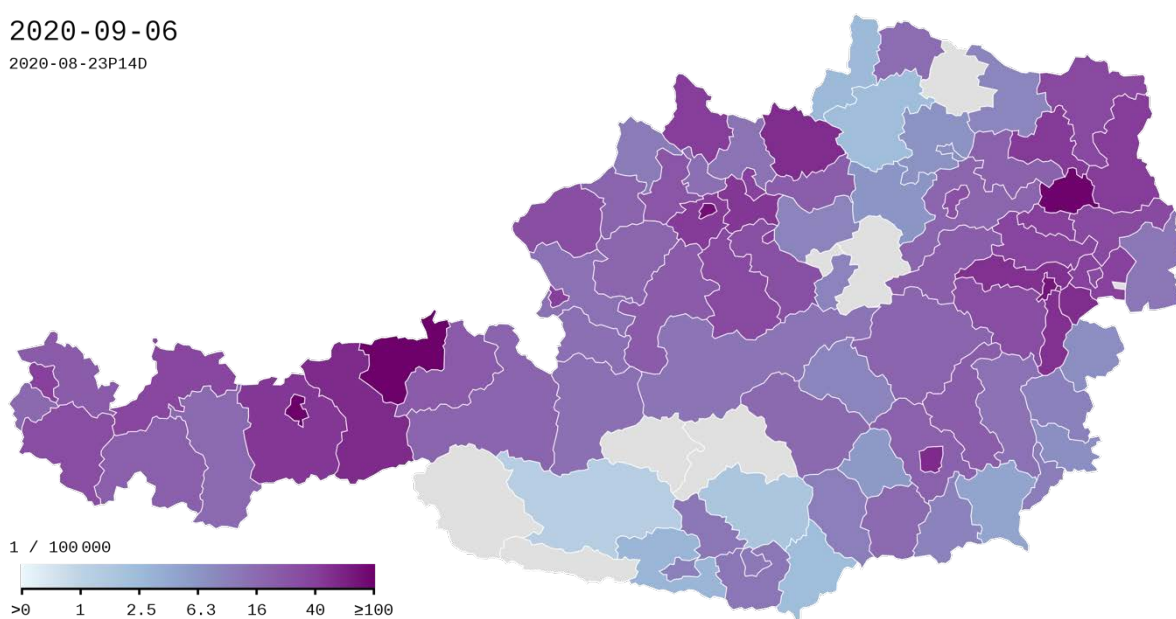
ז. **תיאור המצב במדינה** – מאז סוף חודש יוני, אוסטריה נמצאת במגמת עלייה הדרגתית בנתוני התחלואה שלה. לצד זאת, בחודש האחרון חלה עלייה מהירה ודרסטית בנתוני התחלואה במדינה. בעקבות זאת, כיום אוסטריה איננה עומדת בשניים מהפרמטרים שקבע משרד הבריאות למדינות ירוקות. כמו כן, נראה שהתחלואה במדינה איננה מרוכזת במחוז או עיר ספציפית, אלא מפוזרת ומשפיעה על כלל חלקי המדינה, בדגש על הערים הגדולות (וינה, לינץ, זלצבורג ואינסברוק)¹⁰. על כן, **בראייתנו יש להוציא את אוסטריה מרשימת המדינות הירוקות.**



נתוני הנדבקים היומיים באוסטריה¹¹

2020-09-06

2020-08-23P14D



נדבקים במחוזותיה השונים של אוסטריה בשבועיים האחרונים למאה אלף תושבים (מעודכן ל-6 בספטמבר)¹²

<https://www.data.gv.at/katalog/dataset/54f6cbd7-ed43-4036-a084-2990abf9da0c>¹⁰

<https://www.worldometers.info/coronavirus/country/austria/>¹¹

בולגריה -

א. מדדים עיקריים -

סטטוס נוכחי	צבע עפ"י מודל משרד הבריאות	כמות בדיקות יומית למיליון	ערך תחלואה יומי מקסימלי בשבועיים האחרונים למיליון	חולים חדשים ליום ל-1000 בדיקות	חולים חדשים למיליון (ממוצע 14 יום)
ירוקה	אדומה	819	29.22	24.10	19.73

ב. המדדים לפני שבוע (31 באוגוסט) -

צבע עפ"י מודל משרד הבריאות	כמות בדיקות יומית למיליון	ערך תחלואה יומי מקסימלי בשבועיים האחרונים למיליון	חולים חדשים ליום ל-1000 בדיקות	חולים חדשים למיליון (ממוצע 14 יום)
אדומה	732	29.22	25.62	18.76

ג. מגמת השינוי באחוזי הבדיקות החיוביות בשבועיים האחרונים - ▼

ד. מדיניות כניסה לישראלים - מותרת

ה. תנאי כניסה לבאים מישראל - נדרשת בדיקת קורונה שלילית בת עד 72 שעות

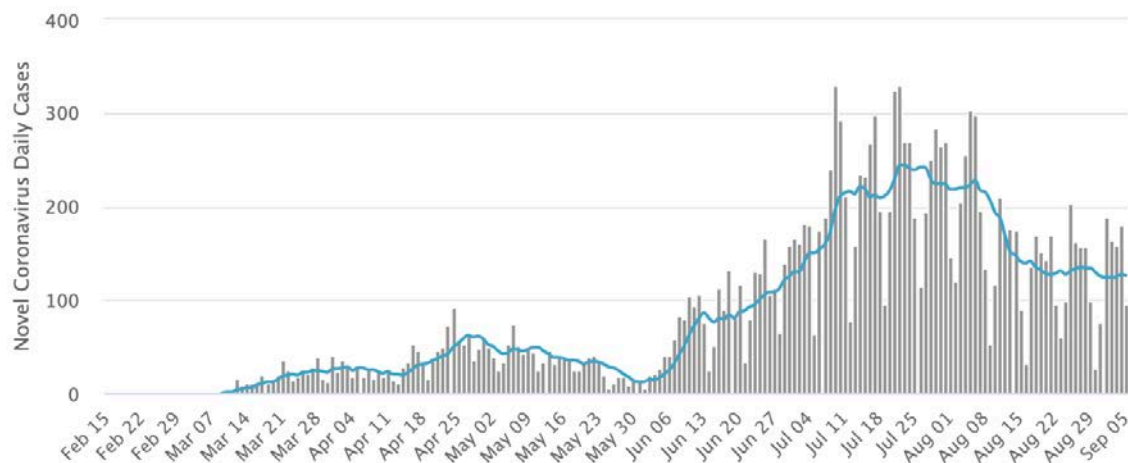
ו. אוכלוסייה - 6,938,449

ז. **תיאור המצב במדינה** - במהלך החודשים יוני ויולי, בולגריה חוותה התפרצות רחבת היקף של הנגיף בשטחה, שהציבה אותה כאחת המדינות "המסוכנות" באירופה. עם זאת, החל מתחילת חודש אוגוסט נראית במדינה ירידה חדה בנתוני התחלואה, דבר שהוביל מדינות באירופה להסיר את המגבלות לנוסעים המגיעים מבולגריה. כיום, למעט בנתוני הבדיקות במדינה, בולגריה איננה עומדת בספי משרד הבריאות למדינות ירוקות. כיום עיקר התחלואה במדינה מרוכזת במחוזותיה הצפון מזרחיים והדרום מערביים של בולגריה (בהם נמצאות ערי התיירות ורנה ובנסקו)¹³. בראייתנו בשל העובדה שבולגריה הינה אחת המדינות היחידות שמאפשרות כניסה לישראלים, ניתן להשאיר כמדינה ירוקה, אולם לשקול צעדי בטיחות כלשהם למול נוסעים החוזרים ממחוזותיה הבעייתיים של המדינה. כמו כן, בעקבות השיפור בנתוני התחלואה

¹²https://en.wikipedia.org/wiki/COVID-19_pandemic_in_Austria

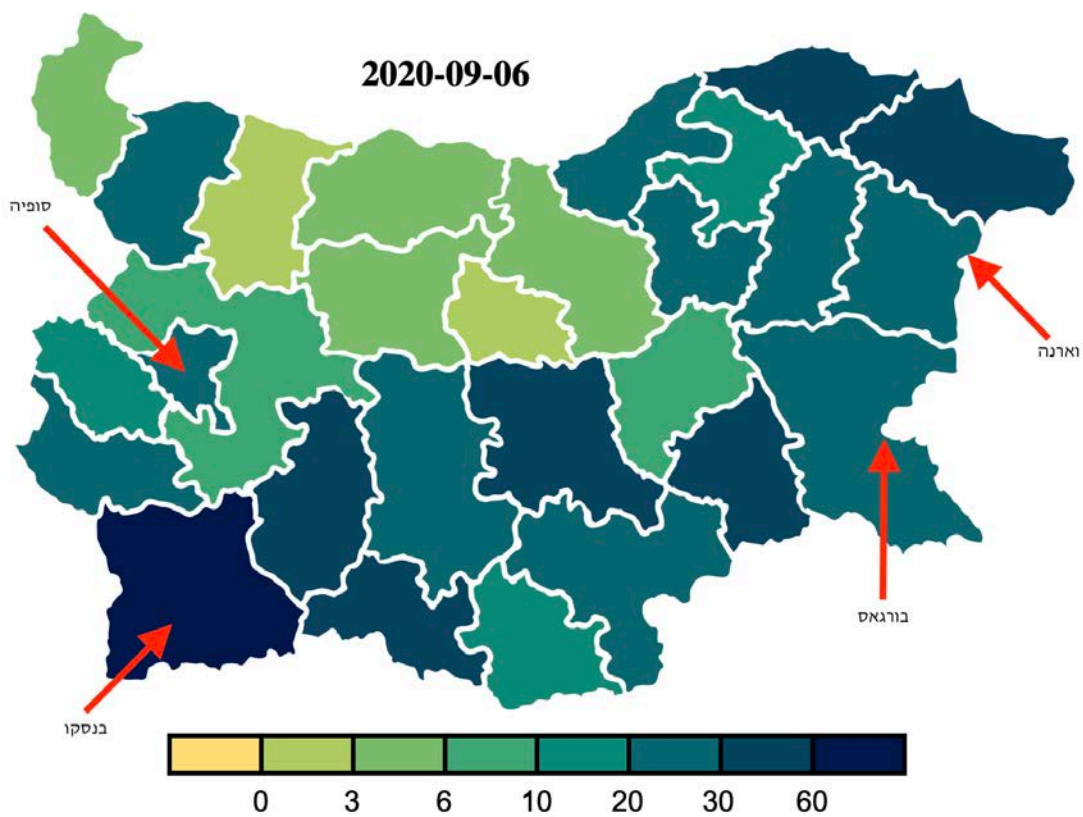
¹³https://en.wikipedia.org/wiki/COVID-19_pandemic_in_Bulgaria

במדינה, שמציב אותה לא רחוק מעמידה בספי החרیגה, בהינתן המשך שיפור המגמה במדינה, בולגריה עשויה להפוך לירוקה בתוך מספר ימים.



נתוני הנדבקים היומיים בבולגריה¹⁴

<https://www.worldometers.info/coronavirus/country/bulgaria/>¹⁴



הנדבקים בשבועיים האחרונים במחוזותיה של בולגריה למאה אלף תושבים (מעודכן ל-6 בספטמבר)¹⁵

https://en.wikipedia.org/wiki/COVID-19_pandemic_in_Bulgaria¹⁵

ושינגטון DC -

א. מדדים עיקריים -

סטטוס נוכחי	צבע עפ"י מודל משרד הבריאות	כמות בדיקות יומית למיליון	ערך תחלואה יומי מקסימלי בשבועיים האחרונים למיליון	חולים חדשים ליום ל-1000 בדיקות	חולים חדשים למיליון (ממוצע 14 יום)
אדומה	אדומה	4561	104.96	15.50	70.69

ב. המדדים לפני שבוע (31 באוגוסט) -

צבע עפ"י מודל משרד הבריאות	כמות בדיקות יומית למיליון	ערך תחלואה יומי מקסימלי בשבועיים האחרונים למיליון	חולים חדשים ליום ל-1000 בדיקות	חולים חדשים למיליון (ממוצע 14 יום)
אדומה	4392	104.96	16.7	73.34

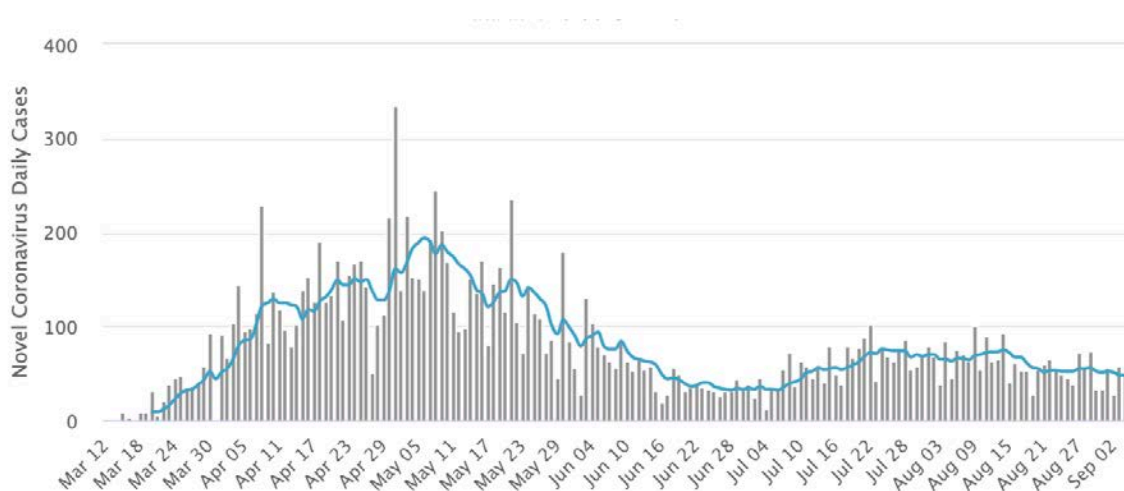
ג. מגמת השינוי באחוזי הבדיקות החיוביות בשבועיים האחרונים - ▼

ד. מדיניות כניסה לישראלים - מותרת

ה. תנאי כניסה לבאים מישראל - נדרשת ויזה בהתאם למדיניות ארה"ב

ו. אוכלוסייה - 705,749

ז. **תיאור המצב במדינה – מאז חודש יולי מגמת התחלואה בווישינגטון הבירה נשמרת יציבה ואף נמצאת במגמת ירידה קלה.** עם זאת, נתוני התחלואה בווישינגטון עדיין גבוהים מאוד בהשוואה לספי המדינות הירוקות שקבע משרד הבריאות (התחלואה המקסימלית גבוהה פי 5 והתחלואה הממוצעת פי 7). יצוין שכמויות הבדיקות המבוצעות במדינה גבוהות מאוד (כמעט כפולות מהנתון בישראל), אך אף על פי כן המדינה איננה עומדת בשאר הפרמטרים שקבע משרד הבריאות ועל כן מוגדרת כאדומה. להבנתנו בהינתן שמירה על הירידה הנוכחית במגמת התחלואה, **צפויים לעבור עוד מספר שבועות עד שהמדינה תעמוד בספי משרד הבריאות.**



נתוני הנדבקים היומיים בווישינגטון DC¹⁶

¹⁶<https://www.worldometers.info/coronavirus/usa/district-of-columbia/>

טבלת הנתונים המלאה (עפ"י נתוני ה-6 בספטמבר)

מדינה	ממוצע חולים יומיים חדשים בשבועיים האחרונים ל-1000 בדיקות	ערך תחלואה יומי מקסימלי (ב-14 הימים האחרונים) (למיליון)	כמות בדיקות PCR (14 יום) (למיליון)	ממוצע חולים חדשים (14 יום) (למיליון)	מקרים פעילים (למיליון)	שינוי מגמה באחוזי החיוביים בשבועיים האחרונים	קריטריונים שקלול	יחס שינוי ממוצע חולים חדשים ל-1000 בדיקות מ-24.08	סטטוס נוכחי
אוגנדה	25.52	4.07	84	2.14	42.33	▲	2	1.33	
אוסטריה	25.03	44.75	1276	31.92	391.28	▼	2	0.98	
אוסטרליה	1.72	5.92	2396	4.11	125.37	▼▼	6	0.40	
אוקראינה	122.66	66.24	421	51.66	1605.44	▲	1	1.22	
אורוגוואי	6.28	4.89	485	3.04	47.50	▲	5	1.26	
אזרבייג'אן	23.71	18.54	620	14.70	205.34	▲	4	1.23	
איחוד האימירויות	6.48	74.31	7640	49.50	953.55	▲	4	1.41	
איטליה	16.10	28.65	1336	21.50	515.93	▲	4	1.27	
אילינוי	42.07	441.87	4078	171.54	19603.70	▶	2	1.01	
אינדונזיה	139.29	13.24	73	10.23	169.36	▲▲▲	2	6.28	
איסלנד	8.53	26.37	1913	16.33	257.88	▼▼	5	0.56	
אירלנד	14.34	46.78	1640	23.52	889.67	▲	3	1.17	
אל סלבדור	51.87	31.14	379	19.67	1521.23	▼▼	0	0.43	
אסטוניה	12.40	26.38	982	12.17	197.51	▲▲	4	1.66	
אקוודור	362.83	86.10	122	44.36	511.08	▶	0	1.04	
ארגנטינה	604.05	266.09	353	213.36	2692.42	▲	1	1.16	
ארה"ב (כללי)	62.62	152.57	1992	124.71	11342.04	▼	2	0.94	
בולגריה	24.10	29.22	819	19.73	611.22	▼	3	0.82	
בוליביה	330.77	109.65	219	72.29	3878.77	▼	0	0.77	
בלגיה	28.07	56.17	1396	39.18	5122.17	▼	2	0.96	
בלרוס	19.93	26.14	902	17.98	12.17	▶	4	1.12	
בנגלדש	166.79	15.68	80	13.42	614.89	▼	2	0.83	
בריטניה	8.91	28.58	2311	20.58	4457.69	▲	5	1.33	
גאורגיה	6.49	9.53	627	4.06	75.20	▲	6	1.22	
גאנה	102.70	6.37	33	3.34	25.78	▼	2	0.83	

	0.57	6	▼▼	216.74	14.66	1877	19.43	7.81	גרמניה
	0.75	5	▼	248.26	18.46	5448	32.63	3.39	דנמרק
	0.72	1	▼	1026.85	35.94	294	46.00	122.31	דרום אפריקה
	0.58	4	▼▼	91.61	5.26	344	8.60	15.30	דרום קוריאה
	1.04	2	▶	624.87	55.32	673	65.68	82.19	הודו
	0.68	2	▼	3946.40	32.37	1337	43.42	24.21	הולנד
	0.25	6	▼▼	36.13	1.86	1642	3.33	1.13	הונג קונג (סין)
	3.91	1	▲▲▲	343.26	20.40	401	52.79	50.85	הונגריה
	0.74	1	▼	630.69	30.85	298	47.43	103.56	הפיליפינים
	0.89	3	▼	?	70.69	4561	104.96	15.50	ושינגטון DC
	!VALUE#	4	?	2.15	0.03	?	0.07	?	וייטנאם
	1.08	2	▶	86.52	4.54	68	10.70	66.52	זימבבואה
	0.83	5	▼	255.11	17.95	1195	19.84	15.02	טורקיה
	0.54	4	▼▼	0.50	0.01	8	0.08	2.00	טיוואן
	0.81	2	▼	21556.34	150.69	1316	215.32	114.49	טקסס
	1.20	4	▲	936.29	20.59	1208	28.11	17.05	יוון
	0.73	2	▼	71.21	5.39	155	7.04	34.84	יפן
	1.20	6	▲	62.43	5.44	1091	7.55	4.99	ירדן
	1.32	2	▲	3055.61	222.84	3229	345.56	69.02	ישראל
	1.43	2	▲	1031.99	60.60	1784	191.70	33.97	לוקסמבורג
	1.82	6	▲▲	107.62	3.48	995	9.54	3.50	לטביה
	1.07	6	▶	368.07	11.70	1850	17.63	6.32	ליטא
	!VALUE#	2	?	235.99	14.98	?	78.66	?	ליכטנשטיין
	1.15	2	▶	1737.09	126.12	866	234.05	145.64	מונטנגרו
	7.27	2	▲▲▲	17.28	1.15	35	2.72	33.14	מיאנמר
	0.96	2	▼	4874.74	241.29	2217	368.15	108.83	מלדיביים
	0.85	3	▼	903.66	70.69	4942	124.56	14.30	מלטה

	!VALUE#	4	?	166.05	1.73	?	2.32	?	מצרים
	0.82	0	▼	335.36	40.55	86	50.23	471.50	מקסיקו
	1.38	5	▲	310.63	13.14	1907	30.07	6.89	נורווגיה
	0.60	2	▼▼	53.02	1.04	15	1.56	68.84	ניגריה
	1.56	6	▲▲	24.06	1.45	1823	2.90	0.80	ניו זילנד
	1.03	4	▶	22570.00	35.30	4275	45.73	8.26	ניו יורק
	1.50	1	▲▲	613.31	34.71	399	46.64	87.07	נפאל
	?	2	?	91.52	2.91	?	40.68	?	סיישל
	?	4	?	0.13	0.01	?	0.02	?	סין
	0.43	6	▼▼	117.60	8.74	4172	16.07	2.10	סינגפור
	0.92	3	▼	242.43	17.35	605	26.46	28.70	סלובניה
	1.09	2	▶	309.91	15.83	607	41.39	26.07	סלובקיה
	0.79	2	▼	227.37	4.68	68	7.76	69.14	סנגל
	1.07	2	▶	6827.00	185.81	1603	504.16	115.91	ספרד
	0.55	4	▼▼	4574.26	13.66	1139	22.63	11.99	סרביה
	0.86	3	▼	420.86	17.37	641	23.44	27.13	פולין
	1.73	2	▲▲	1501.66	31.46	1326	47.66	23.72	פורטוגל
	?	4	▲▲▲	5.58	0.24	60	2.23	4.01	פיג'י
	0.88	6	▼	103.78	4.58	2135	10.11	2.14	פינלנד
	0.55	2	▼▼	5795.68	179.20	1045	329.10	171.43	פנמה
	1.45	1	▲	1493.02	89.10	326	170.63	273.50	פרגוואי
	1.16	0	▶	4512.06	218.33	196	394.76	1114.73	פרו
	0.89	2	▼	832.59	92.39	1468	106.56	62.94	צ'ילה
	1.35	2	▲	773.37	39.77	758	74.42	52.49	צ'כיה
	1.04	2	▶	3502.34	78.47	1974	166.47	39.75	צרפת
	0.86	4	▼	55.44	4.29	428	7.77	10.03	קובה
	1.12	1	▶	2573.56	179.57	534	373.43	336.53	קולומביה
	1.20	1	▲	5541.89	194.01	368	311.73	527.33	קוסטה ריקה
	0.74	2	▼	18209.43	125.82	2647	169.69	47.53	קליפורניה
	1.23	4	▲	168.27	13.16	1302	27.29	10.10	קנדה
	0.66	2	▼▼	246.75	3.85	68	6.94	56.41	קניה
	0.61	5	▼▼	284.28	7.34	2310	34.25	3.18	קפריסין
	0.82	2	▼	674.99	66.80	659	89.88	101.36	קואטיה

	1.36	4	▲	164.61	8.05	413	17.83	19.50	רואנדה
	0.95	2	▼	2598.34	60.60	1025	78.18	59.09	רומניה
	0.93	4	▼	1120.64	33.09	1925	35.25	17.19	רוסיה
	0.34	3	▼▼	7837.20	13.23	1169	41.69	11.32	שוודיה
	0.95	2	▼	559.70	35.74	1065	49.11	33.55	שוויץ
	0.71	4	▼	1.50	0.06	63	0.19	0.88	תאילנד