



מרכז המידע והידע הלאומי למערכת בקורונה

**סטאטוס מדינות שבועי 14.10.2020**

2	טבלת מדינות ונתונים
5	המלצה לשינוי סטאטוס מדינות
9	קריטריונים לקביעת צבע מדינה
10	העמקות
10	השוואה בין המדינות
11	אתיופיה
14	בולגריה
17	טורקיה
20	דרום קוריאה
23	קפריסין
26	איסלנד
29	ירדן
31	גיברלטר
33	עומאן



מרכז המידע והידע הלאומי למערכה בקורונה

**טבלת מדינות ונתונים**

מדינה	ממוצע חולים חדשים ליום דו-שבועי ל-1000 בדיקות	ערך תחלואה יומי מקסימלי (דו-שבועי למיליון)	כמות בדיקות PCR 14 יום (למיליון)	ממוצע חולים חדשים 14 יום (למיליון)	יחס ממוצע נדבקים לממוצע מתים	כניסת ישראלים למדינה	שינוי מגמה באחוזי החיוביים	סטטוס משרד הבריאות	קריטריונים שקלול	המלצת הקמ"ן
אוסטרליה	0.47	0.98	1505	0.71	9.8	אישורים חריגים	▼		6	ירוקה
אורוגוואי	8.77	10.36	710	6.23	100.96	אסורה	▲▲		6	ירוקה
הונג קונג (סין)	1.24	1.47	769	0.95	-	אישורים חריגים	▲▲		6	ירוקה
ניו זילנד	0.73	2.49	753	0.55	-	אסורה	▲▲		6	ירוקה
סינגפור	0.43	4.62	4644	2.01	-	אישורים חריגים	▼		6	ירוקה
קובה	5.19	6.44	628	3.26	518.67	אישורים חריגים	▼		6	ירוקה
סיישל	2.1	20.34	1726	3.63	-	מותרת	▲▲		5	ירוקה
איחוד האמירויות	9.82	124.46	11179	109.76	460.49	מותרת	▶		4	אדומה
דנמרק	9.85	92.54	7186	70.77	286.94	אישורים חריגים	▼		4	אדומה
טיוואן	4.33	0.13	11	0.05	-	אישורים חריגים	▶		4	ירוקה
סרביה	17.32	25.42	873	15.12	90.01	מותרת	▲▲		4	ירוקה
רואנדה	2.28	1.08	177	0.4	36.6	מותרת	▼▼▼		4	ירוקה
תאילנד	6.61	0.21	13	0.09	-	אישורים חריגים	▲		4	ירוקה
ליטא	17.91	75.3	2575	46.13	146.5	אישורים חריגים	▲		3	אדומה
נורווגיה	15.01	42.24	1625	24.39	370.32	אישורים חריגים	▲		3	ירוקה
פינלנד	15.84	53.42	2010	31.83	823.68	אסורה	▲▲		3	ירוקה
קפריסין	10.83	46.81	2515	27.24	111.33	אסורה	▲▲		3	ירוקה
איטליה	32.63	94.67	1746	56.95	145.62	אישורים חריגים	▲▲		2	אדומה
איסלנד	32.98	310.62	5832	192.36	-	אסורה	▲▲▲		2	אדומה
אירלנד	41.61	204.75	2772	115.35	332.28	מותרת	▲▲		2	אדומה
אסטוניה	24.9	59.55	1332	33.17	154.02	אישורים חריגים	▲▲		2	אדומה
בולגריה	78.93	88.08	614	48.5	49.15	מותרת	▲▲▲		2	אדומה
בריטניה	54.19	338.23	3469	188	213.48	מותרת	▲▲▲		2	אדומה
גרמניה	20.37	78.07	1851	37.7	285.28	אישורים חריגים	▲▲		2	אדומה



מרכז המידע והידע הלאומי למערכה בקורונה

מדינה	ממוצע חולים חדשים ליום דו שבועי ל-1000 בדיקות	ערך תחלואה יומי מקסימלי (דו שבועי) למיליון	כמות בדיקות PCR 14 יום למיליון	ממוצע חולים חדשים 14 יום למיליון	יחס ממוצע נדבקים לממוצע מתים	כניסת ישראלים למדינה	שינוי מגמה באחוזי החיוביים	סטטוס משרד הבריאות	קריטריונים שקלול	המלצת הקמ"ן
יוון	33.2	44.13	1021	33.89	70.64	מותרת	▲		2	אדומה
ירדן	68.46	178.77	1723	117.94	115.39	מותרת	▲▲▲		2	אדומה
לטביה	20.62	72.63	1961	40.44	266.96	אישורים חריגים	▼		2	אדומה
קנדה	25.81	76.7	2065	53.29	88.83	אישורים חריגים	▲▲		2	אדומה
טורקיה	13.52	19.55	1334	18.04	25.36	מותרת	▼		5	אדומה
דרום קוריאה	9.03	2.22	155	1.4	37.19	אישורים חריגים	▶		4	ירוקה
וייטנאם	?	0.17	?	0.02	-	אישורים חריגים	?		4	אדומה
לוקסמבורג	9.42	345.06	9001	84.78	123.83	אישורים חריגים	▼▼		4	אדומה
מצרים	?	1.46	?	1.18	10.78	מותרת	?		4	אדומה
סין	?	0.02	?	0.01	-	אישורים חריגים	?		4	אדומה
פיג'י	0	0	88	0	-	אסורה	?		4	ירוקה
ווישינגטון DC	13.59	148.79	5645	76.72	58.12	מותרת	▶		3	אדומה
ניו יורק	12.01	94.44	5769	69.28	158.45	מותרת	▲		3	אדומה
אוגנדה	65.62	5.25	50	3.26	104.41	אסורה	?		2	אדומה
אוסטריה	49.02	137.12	2082	102.04	167.1	אישורים חריגים	▶		2	אדומה
אוקראינה	151.33	136.3	713	107.95	65.24	מותרת	▲		2	אדומה
אזרבייג'אן	27.03	22.98	533	14.39	88.84	אסורה	▲▲		2	אדומה
אילינוי	39.28	246.21	4712	185.08	85.2	מותרת	▶		2	אדומה
ארה"ב (כללי)	50.32	173.47	2807	141.27	65.37	מותרת	▶		2	אדומה
אתיופיה	116.04	8.34	60	6.95	95.63	מותרת	▲▲		2	אדומה
בחריין	40.25	337.33	6362	256.06	196.78	אישורים חריגים	▼		2	אדומה
בלגיה	86.22	685.96	3612	311.41	255.19	אישורים חריגים	▲▲▲		2	אדומה
בלרוס	?	112.49	?	45.75	77.59	מותרת	?		2	אדומה
גאורגיה	192	144.89	627	120.33	117.89	אסורה	▲▲▲		2	אדומה



## מרכז המידע והידע הלאומי למערכה בקורונה

מדינה	ממוצע חולים חדשים ליום דו-שבועי ל-1000 בדיקות	ערך תחלואה יומי מקסימלי (דו-שבועי למיליון)	כמות בדיקות PCR (14 יום למיליון)	ממוצע חולים חדשים (14 יום למיליון)	יחס ממוצע נדבקים לממוצע מתים	כניסת ישראלים למדינה	שינוי מגמה באחוזי החיוביים	סטטוס משרד הבריאות	שקלול קריטריונים	המלצת הקמ"ן
גאנה	31.96	4.63	42	1.35	83.82	מותרת	▼		2	אדומה
הודו	64.8	62.91	823	53.34	75.73	אישורים חריגים	▼		2	אדומה
הולנד	169.11	531.49	1651	279.12	318.84	אישורים חריגים	▲▲▲		2	אדומה
הונגריה	103.35	142.23	1010	104.41	64.48	אישורים חריגים	▲		2	אדומה
הפיליפינים	74.62	31.71	310	23.16	36.36	אסורה	▼		2	אדומה
זימבבואה	21.46	2.89	46	0.99	68.28	אסורה	▼▼		2	אדומה
טקסס	71.04	237.71	1890	134.23	54.03	מותרת	▼		2	אדומה
יפן	22.13	5.07	169	3.74	81.81	אישורים חריגים	▼		2	ירוקה
ישראל	90.28	989.89	5555	501.46	117.53		▼		2	אדומה
ליכטנשטיין	?	104.89	?	58.06	-	אישורים חריגים	?		2	אדומה
מונטנגרו	368.31	1119.32	1114	410.45	82.02	מותרת	▶		2	אדומה
מלדיבים	38.79	179.45	2678	103.86	786	מותרת	▼		2	אדומה
מלטה	?	226.48	?	135.56	69.83	אישורים חריגים	▲▲▲		2	אדומה
ניגריה	32.2	0.98	21	0.68	281.03	אסורה	▶		2	אדומה
סלובניה	80.43	197.7	1471	118.33	574.02	מותרת	▲▲		2	אדומה
סלובקיה	104.94	345.63	1373	144.07	647.71	מותרת	▲▲		2	אדומה
סנגל	24.28	2.21	66	1.59	62.23	מותרת	▼▼		2	אדומה
ספרד	84.33	502.19	2202	185.66	-	אישורים חריגים	▼		2	אדומה
פולין	103.92	140.04	755	78.46	72.68	אישורים חריגים	▲▲▲		2	אדומה
פורטוגל	46.74	161.42	2081	97.26	109.32	אישורים חריגים	▲		2	אדומה
פנמה	121.18	191.2	1301	157.68	63.08	אסורה	▼		2	אדומה
פפואה ניו גינאה	?	1.23	?	0.26	-		?		2	אדומה
פרו	?	226.68	?	99.37	43.98	אסורה	?		2	אדומה
צ'ילה	51.15	98.4	1692	86.54	34.21	אסורה	▼		2	אדומה



מרכז המידע והידע הלאומי למערכה בקורונה

מדינה	ממוצע חולים חדשים ליום דו-שבועי ל-1000 בדיקות	ערך תחלואה יומי מקסימלי (דו-שבועי למיליון)	כמות בדיקות PCR 14 יום (למיליון)	ממוצע חולים חדשים 14 יום (למיליון)	יחס ממוצע נדבקים לממוצע מתים	כניסת ישראלים למדינה	שינוי מגמה באחוזי החיוביים	סטטוס משרד הבריאות	שקלול קריטריונים	המלצת הקמ"ן
צ'כיה	195.15	804.65	1898	370.44	145.77	אישורים חריגים	▲▲		2	אדומה
צרפת	103.27	668.92	2099	216.8	197.53	מותרת	▲		2	אדומה
קוסובו	?	82.27	?	26.87		מותרת	?		2	אדומה
קליפורניה	26.23	107.49	3052	80.06	46.44	מותרת	▼		2	אדומה
קניה	74.06	10.01	62	4.58	46.01	מותרת	▲		2	אדומה
קרואטיה	64.19	132.03	1186	76.14	84.15	מותרת	▲▲		2	אדומה
רומניה	102.19	182.82	1214	124.04	48.21	אישורים חריגים	▲		2	אדומה
רוסיה	25.57	92.11	2886	73.81	66.34	אישורים חריגים	▲		2	אדומה
שוודיה	36.83	184.37	1840	67.76	-	אישורים חריגים	▲▲		2	אדומה
שוויץ	76.14	470.04	1278	97.31	786.08	אישורים חריגים	▲▲▲		2	אדומה
ארגנטינה	652.14	363.91	438	285.42	22.24	אישורים חריגים	▲		1	אדומה
בורמה	223.83	39.66	104	23.21	42.1	אישורים חריגים	▲		1	אדומה
דרום אפריקה	78.99	42.89	331	26.12	15.69	אסורה	▼		1	אדומה
נפאל	192.66	171.88	472	90.84	233.06	אסורה	▲		1	אדומה
פרגוואי	291.84	145.95	374	109.28	39.82	אסורה	▶		1	אדומה
קולומביה	285.04	168.41	497	141.62	43	אסורה	▼		1	אדומה
קוסטה ריקה	457.92	382.21	475	217.46	62.54	אישורים חריגים	▼		1	אדומה
אל סלבדור	40.45	37.77	378	15.27	20.4	מותרת	▼		0	אדומה
אקוודור	223.54	87.12	224	50	13.54	מותרת	▼		0	אדומה
בוליביה	242.17	57.4	113	27.36	9.94	מותרת	▼		0	אדומה
גיברלטר	?	474.9	?	220.49	-		?		0	אדומה
מקסיקו	531.64	218.06	91	48.38	12.11	מותרת	▶		0	אדומה
עומאן	?	525.79	?	119.15	66.03		?		0	אדומה



מרכז המידע והידע הלאומי למערכת בקורונה

**המלצה לשינוי סטאטוס מדינות**

המלצת הקמן 14/10	שקלול כיום	מגמה	כניסת ישראלים	יחס חולים למתים	ממוצע חולים חדשים (14 יום למיליון)	כמות בדיקות	ערך תחלואה יומי מקסימלי (ב-14 הימים האחרונים למיליון)	ממוצע חולים בחדשים האחרונים ל-1000 בדיקות	מדינה	שינוי סטטוס
עדיין נמצאת במגמת עלייה לצד עלייה באחוז הבדיקות החיוביות, כרגע נתוני התחלואה גבוליים.	4	▲▲	מותרת	90.01	15.12	873	25.42	17.32	סרביה	ירוק על פי משרד הבריאות, להמשך מעקב.
לפי הפרמטרים המדינה ירוקה גבולית. תשומת לב לפרמטרים בעמודות B,C שהפכו גבוליים עקב עלייה בתחלואה יש להמשיך לעקוב אחרי התפתחות המגמה בשבועות הקרובים.	3	▲	אסורה: עסקים ואישרים חריגים	370.32	24.39	1625	42.24	15.01	נורווגיה	
ישנה עלייה חדה במספר החולים החדשים במדינה אך נתונים אלו עדיין נמוכים. יש לבדוק האם התפרצות זו מטופלת כראוי ונבלמת או מתפתחת לכדי גל שני.	3	▲▲	אסורה: אישרים חריגים	111.33	27.24	2515	46.81	10.83	קפריסין	
נמצאת במגמת עלייה מאז חודש יולי אולם נתוני התחלואה נמוכים ואחוז הבדיקות החיוביות עדיין נמוך אבל נמצא במגמת עלייה. במהלך חודש אוקטובר בשלושה ימים אחוז הבדיקות החיוביות עבר את רף 2%. יש לוודא שהנתונים לא חורגים.	3	▲▲	אסורה	823.68	31.83	2010	53.42	15.84	פינלנד	
בעיצומו של גל שני באחוזים גבוהים. כמו כן, הנבדקים הינם רק בעלי בעלי סימפטומים שיש סיכוי שנדבקו כך שסביר שיש תחלואה סמויה גדולה במדינה.	2	▲▲	אסורה: אישרים חריגים	154.02	33.17	1332	59.55	24.9	אסטוניה	ירוק על פי משרד הבריאות, נמליץ להפוך אותן לאדומות תחלואה בינונית עד גבוהה
עלייה קבועה במספר החולים מאז אמצע חודש יולי, ב-3 באוקטובר נקבע שיא חדש של מאובחנים חדשים ביום כאשר התגלו 460 מקרים חדשים (3.6% מסך הבדיקות באותו יום). היחס הנמוך בין החולים למתים יכול להעיד על חולים רבים אשר טרם התגלו.	2	▲	מותרת	70.64	33.89	1021	44.13	33.2	יוון	
מתחילת אוגוסט נראית עלייה מתונה אך עקבית במספר החולים החדשים מדי יום. בשלב זה נראה כי התחלואה במדינה גבוהה, בעיקר בערים הגדולות ובייחוד בברלין. נראה כי במדינה נמצאת בתחילתו של גל שני.	2	▲▲	אסורה: אישרים חריגים	285.28	37.7	1851	78.07	20.37	גרמניה	
עלייה חדה במספר החולים החדשים מתחילת אוקטובר (בהתאם גם עלייה בכמות הבדיקות), נראה כי המדינה בתחילתו של גל שני.	2	▼	אסורה: אישרים חריגים	266.96	40.44	1961	72.63	20.62	לטביה	
נמצאת בעיצומו של התפרצות, כאשר מספר החולים החדשים באוקטובר הוא הגבוה מאז תחילת המגפה. מחדש ספטמבר חלה עלייה בכמות הבדיקות, בהתאם לעלייה בתחלואה.	3	▲	אסורה: אישרים חריגים	146.5	46.13	2575	75.3	17.91	ליטא	
נתוני התחלואה במדינה נמצאים בעלייה מאז אמצע חודש ספטמבר כאשר ממוצע אחוז הבדיקות החיוביות בחודש אוקטובר עומד על כ-6%. יחס חולים למתים מצביע כי נתון הנדבקים החדשים לא משקף את מצב התחלואה האמיתי במדינה, וככל הנראה יש שם תחלואה סמויה בהיקף רחב.	2	▲▲▲	מותרת	49.15	48.5	614	88.08	78.93	בולגריה	
נמצאת במגמת עלייה בנתוני התחלואה, שיא במספר החולים החדשים מאז פרוץ המגיפה נקבע ב-12 באוקטובר ועומד על 4722. במהלך חודש אוקטובר אחוז הבדיקות החיוביות על 2.89%	2	▲▲	אסורה: אישרים חריגים	88.83	53.29	2065	76.7	25.81	קנדה	
נמצאת בעלייה עקבית בנתוני התחלואה מאז תחילת חודש אוגוסט, מתחילת אוקטובר העלייה הפכה חדה הרבה יותר (בתחילת החודש ממוצע החולים החדשים פר מיליון ליום היה כ-30 והיום הוא הכפיל את עצמו כ-60). ההגבלות במדינה הוחמרו. המדינה נמצאת בעיצומו של גל שני.	2	▲▲	אסורה: עסקים, אישרים חריגים	145.62	56.95	1746	94.67	32.63	איטליה	



מרכז המידע והידע הלאומי למערכה בקורונה

שינוי סטטוס	מדינה	ממוצע חולים חדשים ליום בשבועיים האחרונים ל-1000 בדיקות	ערך תחלואה יומי מקסימלי (ב-14 הימים האחרונים למיליון)	כמות בדיקות	ממוצע חולים חדשים (14 יום למיליון)	יחס חולים למתים	כניסת ישראלים	מגמה	שקלול כיום	המלצת הקמון 14/10
ירוקות על פי משרד הבריאות, נמליץ להפוך לאדומות. תחלואה גבוהה	דנמרק	9.85	92.54	7186	70.77	286.94	אסורה: עסקים ואישורים חריגים	▼	4	מתחילת אוקטובר מספר החולים החדשים התחיל לרדת לאחר שהיא לשיא עם ממוצע של מעל 1000 חולים חדשים פר מיליון איש. דנמרק מאפשר בדיקות פתוחות לכל הציבור וכמות הבדיקות שהיא עושה עצומה. לכן אין להתייחס לאיחוד החיוביים בשקלול מצבה. <b>התחלואה במדינה גבוהה מאוד ולכן נמליץ עליה כאדומה. עם זאת נראה כי התחלואה בירידה ויתכן כי המדינה הצליחה לבלום את הגל השני.</b>
	איחוד האמירויות	9.82	124.46	11179	109.76	460.49	מותרת	▶	4	<b>איחוד האמירויות בעיצומו של גל שני.</b> החל מתחילת אוגוסט נראתה עלייה עקבית במספר החולים. כיום יש שם מעל ל-1000 חולים פר מיליון. <b>מספר הבדיקות הגבוה הוא המקור לאיחוד החיוביות הנמוכים.</b> על אף שינוי במגמה בשבוע האחרון נתוני התחלואה גבוהים מאוד ונמליץ להפוך את המדינה לאדומה.
	אירלנד	41.61	204.75	2772	115.35	332.28	אסורה: דרש בידוד 14 יום	▲▲	2	<b>באירלנד מספר החולים החדשים עולה במדינה באופן רציף מאז חודש אוגוסט והיא בעיצומו של גל שני.</b> נתוני התחלואה בשבועיים האחרונים אף גבוהים מאלו בחודש אפריל.
	ירדן	68.46	178.77	1723	117.94	115.39	מותרת	▲▲▲	2	<b>המדינה נמצאת בעיצומו של גל ראשון ובעלייה מתמדת במספר החולים החדשים,</b> שיא חדש בנתון זה נקבע ב-6 באוקטובר כאשר אובחנו 1,824 חולים חדשים (8.02% מסך הבדיקות באותו יום), כמו כן ממוצע הבדיקות החיוביות בחודש אוקטובר עומד על 7.43 אחוזים. עקב התחלואה הגדולה במדינה נמליץ עלייה כאדומה.
	בריטניה	54.19	338.23	3469	188	213.48	אסורה: דרש בידוד 14 יום	▲▲▲	2	<b>נמצאת בעיצומו של גל שני,</b> בו נתוני התחלואה גבוהים מבגל הראשון. בתחילת אוקטובר נשבר שיא נדבקים חדשים ביום במדינה מאז פרוץ המגיפה ומאז ממוצע זה הכפיל את עצמו.
	איסלנד	32.98	310.62	5832	192.36	-	אסורה	▲▲▲	2	<b>מזה חודש, המדינה נמצאת בעיצומו של התפרצות בה נתוני התחלואה גבוהים מאוד, ואף שברו את השיא בגל הראשון.</b> לצד כמות גדולה המיוחד של בדיקות. מוקד התחלואה המרכזי הוא עיר הבירה, לאור העלייה בתחלואה במדינה הוטלו הגבלות על התקהלות ועל עסקים והגבלות חמורות יותר הוטלו על הבירה.
ירוק על פי משרד הבריאות, נמליץ להשאיר ירוק.	טיוואן	4.33	0.13	11	0.05	-	אסורה: עסקים ואישורים חריגים	▶	4	נתוני תחלואה נמוכים מאוד, כמות נמוכה של בדיקות בשל כמות נמוכה של מקרים ועקב מדיניות ניהול המגיפה במדינה.
	תאילנד	6.61	0.21	13	0.09	-	אסורה: אישורים חריגים	▲	4	נתוני תחלואה נמוכים מאוד, כמות נמוכה של בדיקות בשל כמות נמוכה של מקרים מפאת התפיסה של הממשל לניהול המגיפה לא על ידי בדיקות.
	רואנדה	2.28	1.08	177	0.4	36.6	מותרת	▼▼▼	4	נתוני תחלואה נמוכים מאוד לצד כמות נמוכה של בדיקות. חוק המספרים הנמוכים.



מרכז המידע והידע הלאומי למערכה בקורונה

שינוי סטטוס	מדינה	ממוצע חולים יומיים חדשים ל-1000 בדיקות	ערך תחלואה יומי מקסימלי (ב-14 הימים האחרונים) (למיליון)	כמות בדיקות	ממוצע חולים חדשים (14 יום) (למיליון)	יחס נדבקים למתים	כניסת ישראלים	מגמה	קריטריונים שקלול כיום	המלצת הקמון 14/10	
אדום על פי משרד הבריאות, נמליץ להפוך לירוק	פיג'י	0	0	88	0		אסורה	?	4	המדינה מקיימת כמות קטנה מאוד של בדיקות ולכן נצבעה בשקלול באדום. לצד זאת, עקב העובדה שלא דווחו חולים חדשים בשבועיים האחרונים, כמות הבדיקות הזו היא מספקת ולכן נמליץ להפוך אותה לירוקה.	
	יפן	22.13	5.07	169	3.74	81.81	אסורה: אישורים	▼	2	כמות הנדבקים הנמוכה, מצדיקה את כמות הבדיקות הנמוכה ולכן נמליץ להפוך אותה לירוקה.	
	קוריאה דרום	9.73	2.22	158	1.54	40.93	אסורה: אישורים חריגים	▲	4	המדינה מקיימת כמות קטנה מאוד של בדיקות ולכן נצבעה בשקלול באדום. בדרום קוריאה כמות הנדבקים היחס לגדל האוכלוסייה קטנה מאוד, ונראה כי המדינה מתמודדת היטב עם המגפה. <b>כמות הנדבקים הנמוכה, מצדיקה את כמות הבדיקות הנמוכה ולכן נמליץ להפוך אותה לירוקה.</b>	
העמקות	אתיופיה	116.04	8.34	60	6.95	95.63	מותרת	▲▲	2	להערכתנו מצבה של אתיופיה חמור משעולה מהנתונים הרשמיים של המדינה. המידע שעלה מעיד על יכולת נמוכה של מערכת הבריאות המקומית להתמודד עם המגפה. לכן, סביר כי במדינה תחלואה סמויה משמעותית שאינה משתקפת בנתונים. <b>בשלב זה, נמליץ להשאיר אותה אדומה.</b>	
	טורקיה	13.52	19.55	1334	18.04	25.36	מותרת	▼	5	לאחרונה חשף שר הבריאות הטורקי שהדיווחים של מדינתו אודות מספר הנדבקים החדשים לא תאמו את סטנדרט הדיווח העולמי, ובפועל דווח על כמות קטנה בהרבה מהכמות האמיתית. <b>לאור מידע זה ועד שטורקיה תפרסם את הנתונים הנכונים, אנו מעריכים כי נתוני התחלואה במדינה גבוהים מהנתונים הרשמיים, וכי כמות הבדיקות היא בעצם קטנה הרבה יותר ביחס לתחלואה האמיתית במדינה. עקב חוסר הבהירות לגבי המצב האמיתי בטורקיה נמליץ להשאיר אותה אדומה.</b>	
	גיברלטר	?	474.9	?	220.49	-	מותרת, בידוד של חמישה ימים עם בדיקה בתחילתו ובסופו.	?	0	החל מתחילת אוגוסט נראית עלייה במספר החולים החדשים במדינה וממוצע החולים ליום בחדש אוגוסט הינו הגבוה מפרוץ המגיפה. <b>כרגע המדינה נמצאת בעיצומו של גל שני אולם מספר החולים החדשים נמוך (ממוצע 7.5 חולים חדשים ביום), זאת בהתאם למספר האנשים במדינה (כ-33 אלף)</b>	
	עומאן	?	525.79	?	119.15	66.03	אסורה	?	0	בתחילת ספטמבר החלה עלייה משמעותית במספר החולים ונראה כי <b>עומאן נמצאת בעיצומו של גל שני, ומתמודדת עם תחלואה גדולה מאוד. בנוסף, סגר הוחל במדינה בשבועיים הקרובים. נמליץ להשאיר את המדינה אדומה.</b>	





מרכז המידע והידע הלאומי למערכה בקורונה

**קריטריונים לקביעת צבע מדינה**

קריטריון	סטטוס
ציון 2 בכל הקריטריונים 1-3	מדינה ירוקה
ציון גדול מ-0 בכל הקריטריונים 1-4	מדינה ירוקה בהתאם להערכת מצב
ציון 0 באחד הקריטריונים 1-3	מדינה שאינה ירוקה

ציון	נוסחא	קריטריון	#
כאשר $c1 < 10$ $C1=2$	$10^{3X} \frac{\text{חולים חדשים בשבועיים האחרונים}}{\text{סך הבדיקות בשבועיים האחרונים}} = c1$	שיעור החולים החדשים על כל 1000 בדיקות	1
כאשר $10 < c1 < 20$ $C1=1$			
כאשר $c1 \geq 20$ $C1=0$			

ציון	נוסחא	קריטריון	#
כאשר $c2 < 20$ $C2=2$	$10^{6X} \frac{\text{ערך מקסימאלי יומי של חולים}}{\text{מספר תושבים}} = c2$	ערך מקסימאלי יומי של חולים חדשים בשבועיים האחרונים למליון תושבים	2
כאשר $20 < c2 < 40$ $C2=1$			
כאשר $c2 \geq 40$ $C2=0$			

ציון	נוסחא	קריטריון	#
כאשר $c3 > 550$ $C3=2$	$10^{6X} \frac{\text{מספר הבדיקות בממוצע בשבועיים}}{\text{מספר תושבים}} = c3$	מספר הבדיקות בממוצע בשבועיים האחרונים למליון תושבים	3
כאשר $280 < c3 < 550$ $C3=1$			
כאשר $c3 \leq 275$ $C3=0$			
כאשר $c3a < 1$ וגם $c3 > 275$ $C3=2$	$10^{6X} \frac{\text{מספר החולים החדשים}}{\text{מספר תושבים}} = c3a$	מספר חולים חדשים בשבועיים האחרונים בממוצע למליון תושבים	3a

ציון	נוסחא	קריטריון	#
כאשר $c4 > 1$ $C4=2$	$c1$ $\frac{\text{לפני שבוע } c1}{=} = c4$	מגמת התחלואה במדינה	4
כאשר $c4 \leq 1$ $C4=0$			



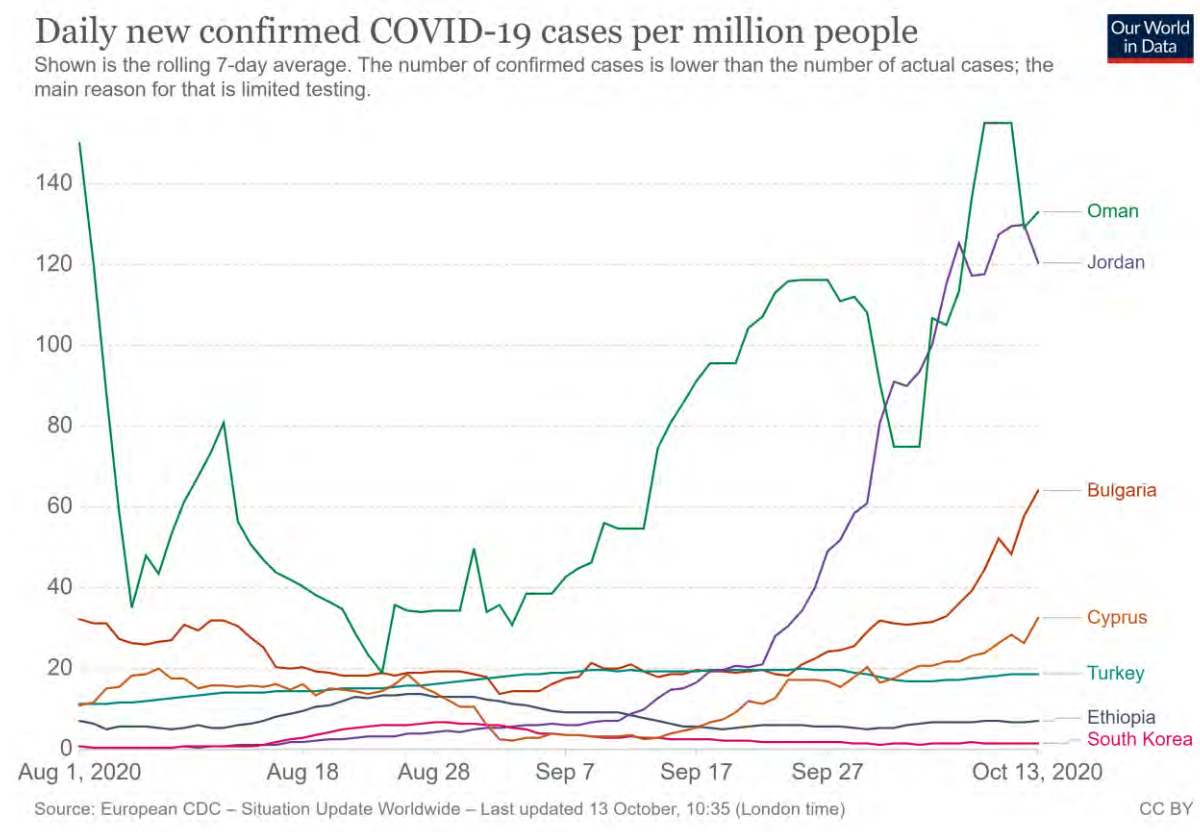
## מרכז המידע והידע הלאומי למערכה בקורונה

### העמקות

#### השוואה בין המדינות

הגרפים המוצגים לכל מדינה בהעמקה עליה אינם מציגים את אותם המדדים בציר ה-Y. על כן, גם אם בין שתי מדינות יש שוני רב בתחלואה (למשל מדינה בה יש עשרה חולים ביום לעומת מדינה שבה יש 1000 חולים ליום), אם המגמה דומה בשתי המדינות, הגרפים עלולים להיראות זהים. על מנת להתגבר על מכשול זה, מוצג תחילה גרף אחד המציג את נתוני הנדבקים החדשים ליום למיליון איש, המאפשר השוואה בין המדינות עליהן יש פירוט בדוח.

#### גרף 1: השוואה בין כל מדינות ההעמקה\*, מקרים חדשים ליום למיליון איש:



\*איסלנד וגיברלטר לא נכנסו לגרף משום שהאוכלוסייה שלהן קטנה והתיקון למיליון יוצר הגדלה מטעה של הנתונים.



מרכז המידע והידע הלאומי למערכה בקורונה

**אתיופיה**

א. מדדים עיקריים -

סטטוס נוכחי ע"פ משרד הבריאות	שקלול קריטריונים עפ"י מודל משרד הבריאות	מדיניות: בדיקות: תנאי לביצוע בדיקה	יחס נדבקים למתים בשבועיים האחרונים	חולים חדשים למיליון (ממוצע 14 יום)	כמות בדיקות יומית למיליון	ערך תחלואה יומי מקסימלי בשבועיים האחרונים למיליון	חולים חדשים ליום ל-1000 בדיקות
		הפגנת סימפטומים ומגע עם חולה מאומת	95.63	6.95	60	8.34	116.04

ב. המדדים לפני שבוע (7 באוקטובר) -

סטטוס נוכחי ע"פ משרד הבריאות	שקלול קריטריונים עפ"י מודל משרד הבריאות	מדיניות: בדיקות: תנאי לביצוע בדיקה	יחס נדבקים למתים בשבועיים האחרונים	חולים חדשים למיליון (ממוצע 14 יום)	כמות בדיקות יומית למיליון	ערך תחלואה יומי מקסימלי בשבועיים האחרונים למיליון	חולים חדשים ליום ל-1000 בדיקות
		הפגנת סימפטומים ומגע עם חולה מאומת	75.5	6.04	61	7.74	99.15

ג. מגמת השינוי באחוזי הבדיקות החיוביות בשבועיים האחרונים - ▲▲

ד. המלצת הקמ"ן - אדומה

ה. מדיניות כניסה לישראלים - מותרת

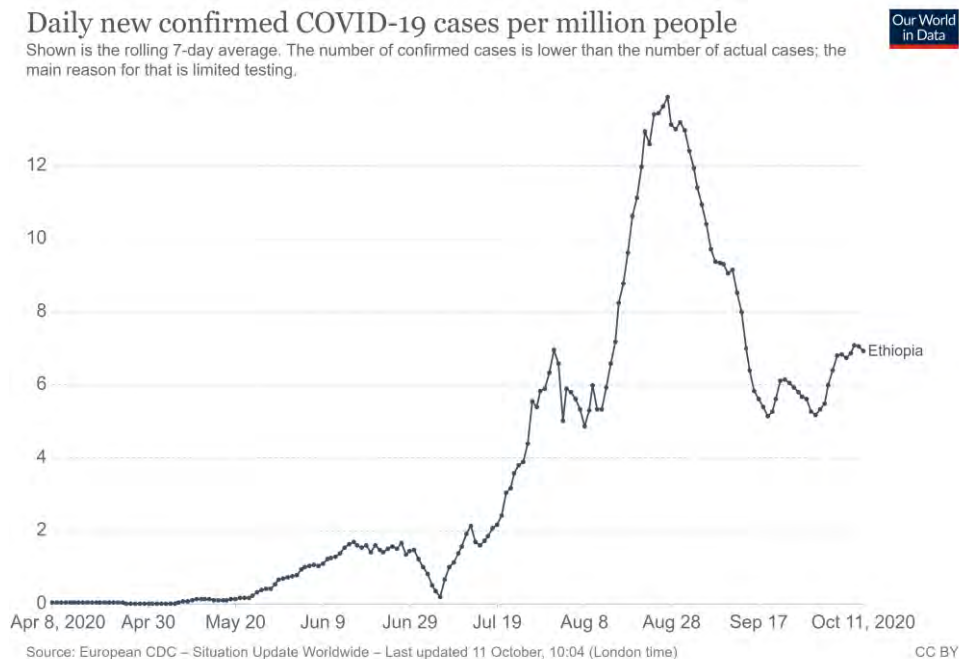
ו. תיאור המצב במדינה - על פי הנתונים הרשמיים בתחילת אוגוסט נראתה עלייה משמעותית במספר הנדבקים החדשים במדינה. מגמה זו נבלמה כעבור חודש וכיום נראה כי התחלואה במדינה נמוכה. מנגד, אתיופיה מבצעת כמות נמוכה מאוד של בדיקות ואחוז הבדיקות החיוביות מתוך כלל הבדיקות גבוה, השבוע הוא כ-11%. בנוסף למחסור בבדיקות, אתיופיה סובלת גם ממחסור במכונות הנשמה ומיטות אשפוז. יתרה מזו,



## מרכז המידע והידע הלאומי למערכה בקורונה

בתחילת אוקטובר הגיעו דיווחים על משבר הומניטרי שפוקד את המדינה שנובע מהצפות וארבה שהורס את היבול, בנוסף להתפשטות הנגיף. לאור כל האמור לעיל, להערכתנו מצבה של אתיופיה חמור מהעולה בנתונים הרשמיים של המדינה וקיימת במדינה תחלואה סמויה משמעותית. כמו כן, עולה כי למערכת הבריאות המקומית יכולת נמוכה להתמודד עם המגפה. על כן, בשלב זה נמליץ להשאיר אותה אדומה.

ז. **מדיניות המדינה בנושא בדיקות- אתיופיה סבלה ממחסור חמור של בדיקות.** בתחילת ספטמבר הודיע ראש הממשלה על תחילת העבודה של מפעל לייצור ערכות בדיקה לקורונה בשיתוף חברה סינית. אף על פי כן, כמות הבדיקות שנעשית המדינה לא עלתה בצורה משמעותית מאז. **נכון להיום, אתיופיה מבצעת מעט מאוד בדיקות, פחות מ-10 בדיקות למאומת.** בנוסף, לפי מדיניות הבדיקות שלה, אדם צריך לעמוד בכמה קריטריונים בשביל להיבדק- להיות חלק מקבוצת סיכון, להיות במגע עם חולה מאומת או להפגין סימפטומים.



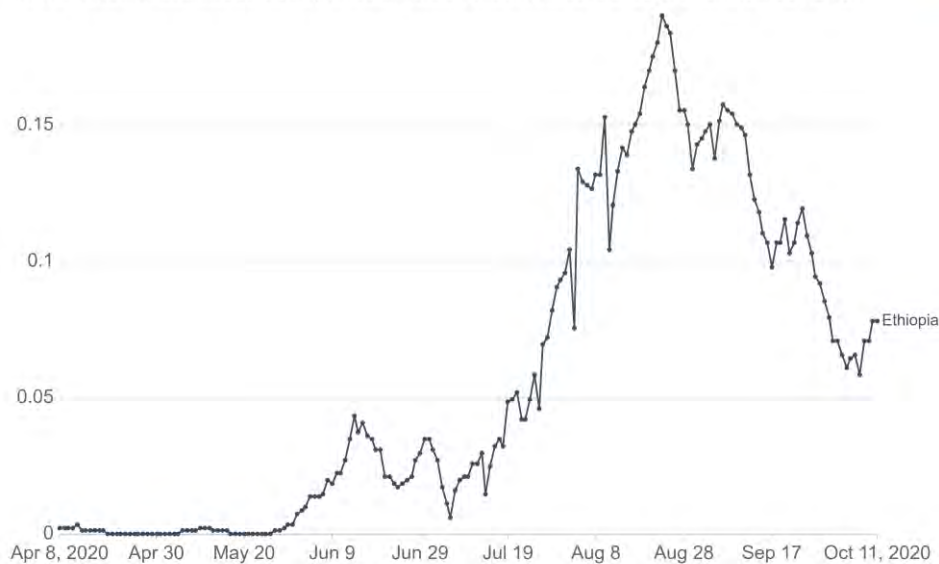
### אתיופיה: מקרים חדשים ליום



## מרכז המידע והידע הלאומי למערכה בקורונה

### Daily new confirmed COVID-19 deaths per million people

Shown is the rolling 7-day average. Limited testing and challenges in the attribution of the cause of death means that the number of confirmed deaths may not be an accurate count of the true number of deaths from COVID-19.

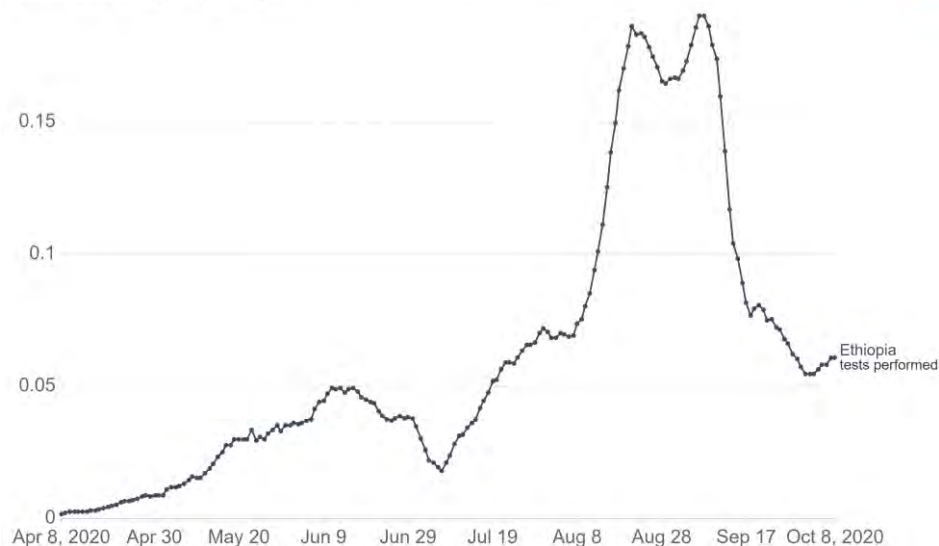


CC BY

### אתיופיה: נתוני המתים היומיים

### Daily new COVID-19 tests per 1,000 people

Shown is the rolling 7-day average.



CC BY

### אתיופיה: ממוצע הבדיקות המבוצעות ביום ל-1000 איש



מרכז המידע והידע הלאומי למערכה בקורונה

**בולגריה**

א. מדדים עיקריים -

סטטוס נוכחי ע"פ משרד הבריאות	שקלול קריטריונים עפ"י מודל משרד הבריאות	מדיניות בדיקות: תנאי לביצוע בדיקה	יחס נדבקים למתים בשבועיים האחרונים	חולים חדשים למיליון (ממוצע 14 יום)	כמות בדיקות יומית למיליון	ערך תחלואה יומי מקסימלי בשבועיים האחרונים למיליון	חולים חדשים ליום ל-1000 בדיקות
		הפגנת סימפטומים ועומד בקריטריון	49.15	48.5	614	88.08	78.93

ב. המדדים לפני שבוע (7 באוקטובר) -

סטטוס נוכחי ע"פ משרד הבריאות	שקלול קריטריונים עפ"י מודל משרד הבריאות	מדיניות בדיקות: תנאי לביצוע בדיקה	יחס נדבקים למתים בשבועיים האחרונים	חולים חדשים למיליון (ממוצע 14 יום)	כמות בדיקות יומית למיליון	ערך תחלואה יומי מקסימלי בשבועיים האחרונים למיליון	חולים חדשים ליום ל-1000 בדיקות
		הפגנת סימפטומים ועומד בקריטריון	31.9	27.75	577	72.39	48.12

ג. מגמת השינוי באחוזי הבדיקות החיוביות בשבועיים האחרונים - ▲▲▲

ד. המלצת הקמ"ן - אדומה

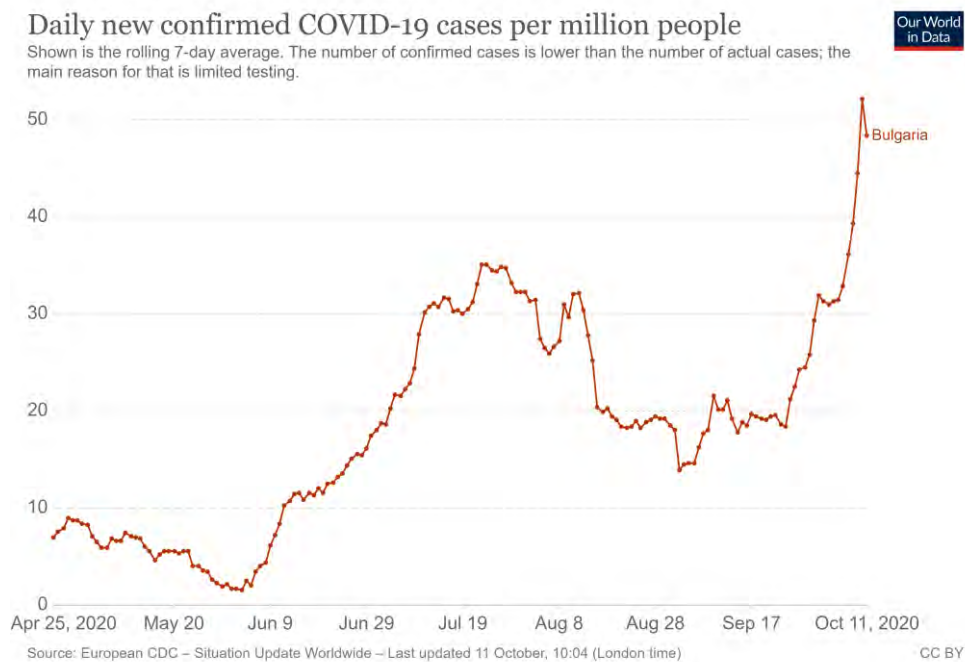
ה. מדיניות כניסה לישראלים - מותרת

ו. תיאור המצב במדינה - בתחילת ספטמבר החלה עלייה משמעותית במספר הנדבקים החדשים בבולגריה, אשר עודנה נמשכת וכיום ממוצע הנדבקים החדשים ליום גבוה ועומד על 48.5. במדינה הוכרז מצב חירום, שלאחרונה הוארך עד ה-30.11. בנוסף, יזכר כי שיעור המתים במדינה ביחס לנדבקים גבוה מאוד. עובדה זו, ובנוסף מדיניות וכמות הבדיקות במדינה, מעידה כי ישנה בעייתיות בזיהוי התחלואה הקלה והאסימפטומטית. להערכתנו, שיעור הנדבקים מדי יום גבוה מן הדיווחים הרשמיים.



## מרכז המידע והידע הלאומי למערכה בקורונה

ז. **מדיניות המדינה בנושא בדיקות-** הבדיקות בבולגריה נעשות לכל מי שעומד בקריטריון (מגע עם חולה מאומת, חזר מאיטליה או סין) **ובתנאי שהוא חווה סימפטומים.** ניתן לראות שבולגריה עושה כמות קטנה של בדיקות ביחס למדינות אחרות במצב דומה. **מבצעת בין 15 ל20 בדיקות פר מאומת.**



**בולגריה: מקרים חדשים ליום**



## מרכז המידע והידע הלאומי למערכה בקורונה

### Daily new confirmed COVID-19 deaths per million people

Shown is the rolling 7-day average. Limited testing and challenges in the attribution of the cause of death means that the number of confirmed deaths may not be an accurate count of the true number of deaths from COVID-19.



### בולגריה: נתוני המתים היומיים

### Daily new COVID-19 tests per 1,000 people

Shown is the rolling 7-day average.



### בולגריה: ממוצע הבדיקות המבוצעות ביום ל-1000 איש





## מרכז המידע והידע הלאומי למערכה בקורונה

**טורקיה**

## א. מדדים עיקריים -

סטטוס נוכחי ע"פ משרד הבריאות	שקלול קריטריונים עפ"י מודל משרד הבריאות	מדיניות: בדיקות: תנאי לביצוע בדיקה	יחס נדבקים למתים בשבועיים האחרונים	חולים חדשים למיליון (ממוצע 14 יום)	כמות בדיקות יומית למיליון	ערך תחלואה יומי מקסימלי בשבועיים האחרונים למיליון	חולים חדשים ליום ל-1000 בדיקות
		מפגין סימפטומים	25.36	18.04	1334	19.55	13.52

## ב. המדדים לפני שבוע (7 באוקטובר) -

סטטוס נוכחי ע"פ משרד הבריאות	שקלול קריטריונים עפ"י מודל משרד הבריאות	מדיניות: בדיקות: תנאי לביצוע בדיקה	יחס נדבקים למתים בשבועיים האחרונים	חולים חדשים למיליון (ממוצע 14 יום)	כמות בדיקות יומית למיליון	ערך תחלואה יומי מקסימלי בשבועיים האחרונים למיליון	חולים חדשים ליום ל-1000 בדיקות
		מפגין סימפטומים	22.94	18.35	1432	20.95	12.81

## ג. מגמת השינוי באחוזי הבדיקות החיוביות בשבועיים האחרונים - ▼

## ד. המלצת הקמ"ן - אדומה

## ה. מדיניות כניסה לישראלים - מותרת

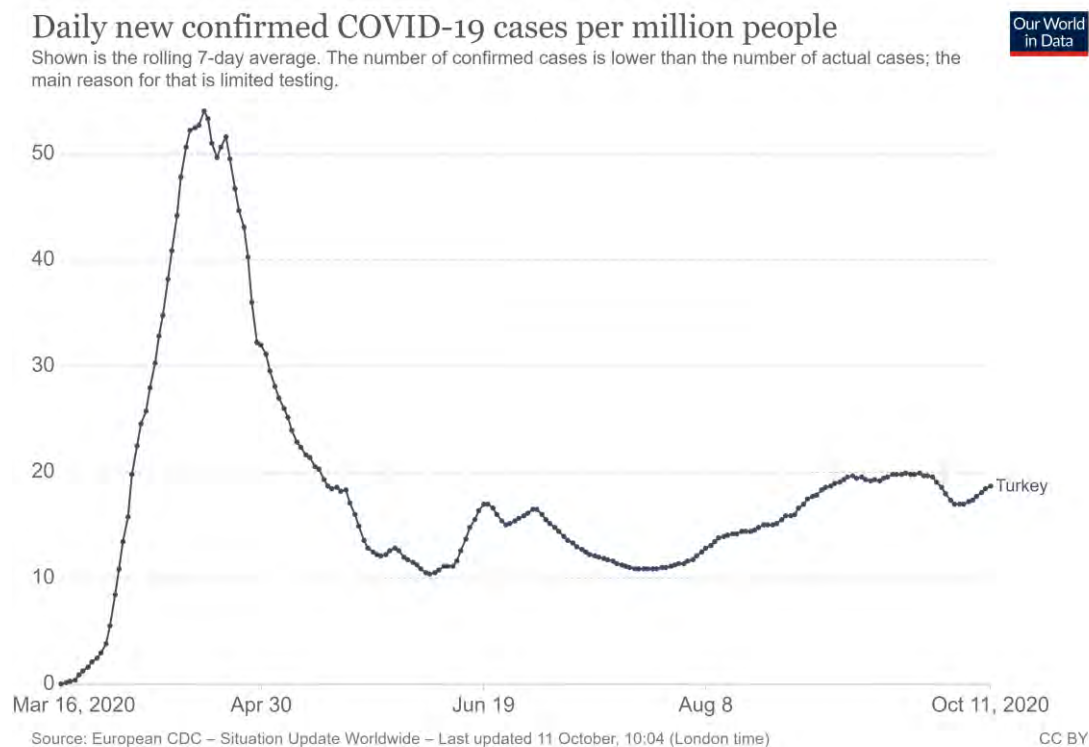
ו. **תיאור המצב במדינה** - על פי הנתונים הרשמיים, מתחילת אוגוסט ועד סוף ספטמבר נראתה עלייה בתחלואה החדשה במדינה ובשלב זה נראה כי ההתפרצות בהאטה. לאורך כל התקופה כמות הנדבקים החדשים נשארה נמוכה. עם זאת, בשל יחס נמוך מאוד בין חולים למתים ובשל דיווחים אודות הסתרת נתונים המלצנו לשנות את סטטוס המדינה לאדומה. בימים האחרונים נחשף כי החל מה-29.7 **טורקיה השמיטה מדיווח הנדבקים החדשים שלה את הנדבקים האסימפטומטיים, תוך דיווח על כמות הבדיקות האמיתית שביצעה. לפי שר הבריאות הטורקי, אלו היו רוב הנדבקים.** ההטעה הזו, מסבירה את המדדים החיוביים שקיבלה טורקיה. לאור מידע זה ניתן להסיק כי שיעור התחלואה החדשה במדינה גבוה בהרבה ממה שעולה מהנתונים, בערך פי 3. ב-1.10 בריטניה



## מרכז המידע והידע הלאומי למערכה בקורונה

הוציאה את טורקיה מרשימת המדינות הירוקות שלה. **עקב חוסר הבהירות לגבי המצב האמיתי בטורקיה נמליץ להשאיר אותה אדומה.**

ז. **מדיניות המדינה בנושא בדיקות-** לפי המדווח ב-OWID כל אדם החווה סימפטומים יכול להיבדק. לאור המידע החדש על דיווח שגוי של מספר הנדבקים החדשים, יש לוודא גם את מדיניות הבדיקות במדינה טרם החלטה להעבירה למדינה ירוקה.



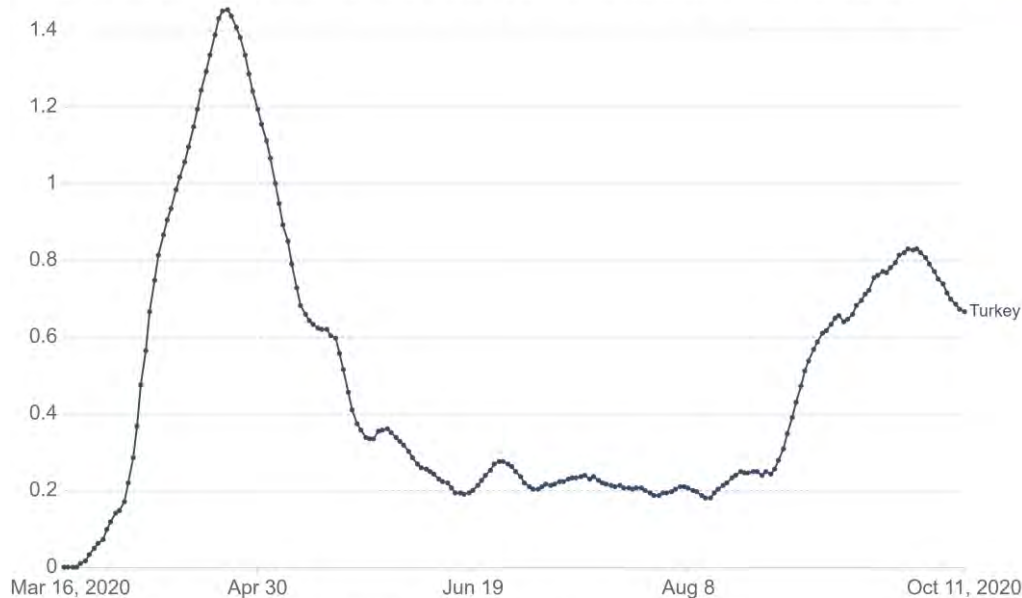
**טורקיה: מקרים חדשים ליום**



## מרכז המידע והידע הלאומי למערכה בקורונה

### Daily new confirmed COVID-19 deaths per million people

Shown is the rolling 7-day average. Limited testing and challenges in the attribution of the cause of death means that the number of confirmed deaths may not be an accurate count of the true number of deaths from COVID-19.



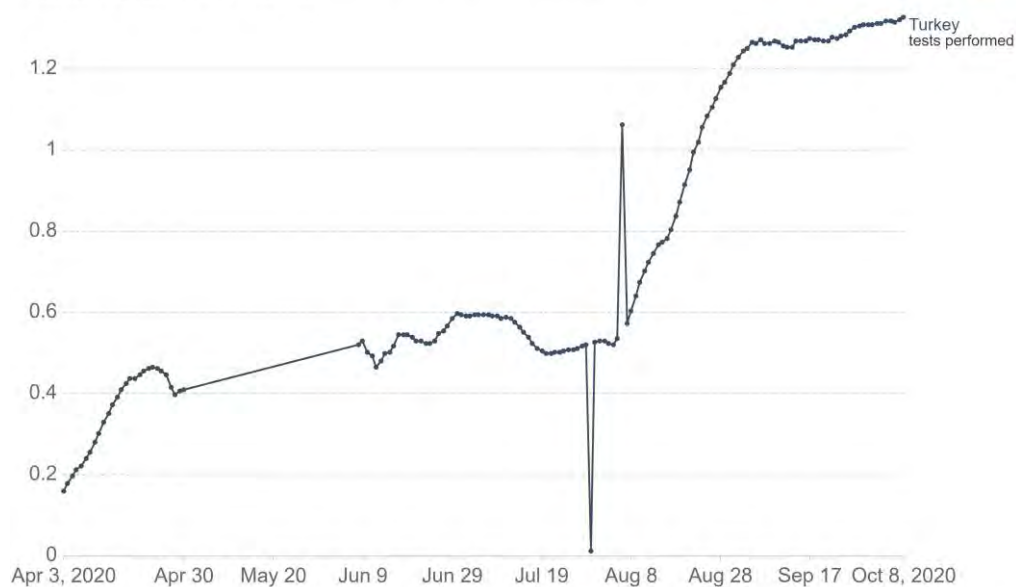
Source: European CDC – Situation Update Worldwide – Last updated 11 October, 10:04 (London time)

CC BY

### טורקיה: נתוני המתים היומיים

### Daily new COVID-19 tests per 1,000 people

Shown is the rolling 7-day average.



Source: Official data collated by Our World in Data

CC BY

Note: For testing figures, there are substantial differences across countries in terms of the units, whether or not all labs are included, the extent to which negative and pending tests are included and other aspects. Details for each country can be found on [ourworldindata.org/covid-testing](https://ourworldindata.org/covid-testing).

### טורקיה: ממוצע הבדיקות המבוצעות ביום ל-1000 איש



## מרכז המידע והידע הלאומי למערכה בקורונה

**דרום קוריא**

## א. מדדים עיקריים -

סטטוס נוכחי ע"פ משרד הבריאות	שקלול קריטריונים עפ"י מודל משרד הבריאות	מדיניות: בדיקות: תנאי לביצוע בדיקה	יחס נדבקים למתים בשבועיים האחרונים	חולים חדשים למיליון (ממוצע 14 יום)	כמות בדיקות יומית למיליון	ערך תחלואה יומי מקסימלי בשבועיים האחרונים למיליון	חולים חדשים ליום ל-1000 בדיקות
		הפגנת סימפטומים או מגע עם חולה מאומת	40.93	1.54	158	2.22	9.73

## ב. המדדים לפני שבוע (7 באוקטובר) -

סטטוס נוכחי ע"פ משרד הבריאות	שקלול קריטריונים עפ"י מודל משרד הבריאות	מדיניות: בדיקות: תנאי לביצוע בדיקה	יחס נדבקים למתים בשבועיים האחרונים	חולים חדשים למיליון (ממוצע 14 יום)	כמות בדיקות יומית למיליון	ערך תחלואה יומי מקסימלי בשבועיים האחרונים למיליון	חולים חדשים ליום ל-1000 בדיקות
		הפגנת סימפטומים או מגע עם חולה מאומת	25.83	1.55	179	2.44	8.67

## ג. מגמת השינוי באחוזי הבדיקות החיוביות בשבועיים האחרונים - ▲

## ד. המלצת הקמ"ן - ירוקה

## ה. מדיניות כניסה לישראלים - אסורה (אישורים חריגים)

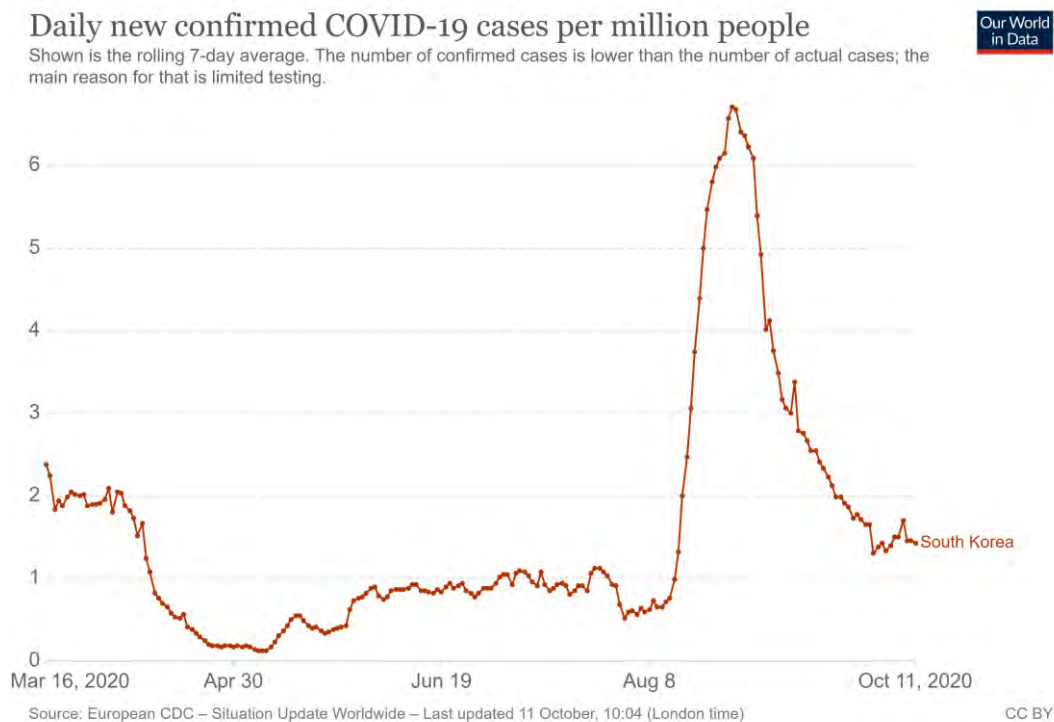
ו. תיאור המצב במדינה - על פי נתונים רשמיים, במהלך חודש אוגוסט נראתה התפרצות משמעותית במדינה, אשר נבלמה במהירות, כך שבתחילת ספטמבר כמות החולים כבר הייתה נמוכה בהרבה. כיום, נראה כי דרום קוריא מצליחה לשמר את מספר החולים החדשים הנמוך. מדיניות המדינה מתמקדת בקטיעת שרשראות הדבקה, ולצורך כך היא מחילה מעקב צמוד אחר האזרחים ומשתמשת בבדיקות באופן ממוקד על מנת לזהות התפרצות. ב-11/10 הממשלה החלה להקל חלק מן ההגבלות, ואפשרה לעסקים נוספים



## מרכז המידע והידע הלאומי למערכה בקורונה

להיפתח. בשורה התחתונה, בדרום קוריאה כמות הנדבקים היחס לגודל האוכלוסייה קטנה מאוד, ונראה כי המדינה מתמודדת היטב עם המגפה. כמות הנדבקים הנמוכה מצדיקה את כמות הבדיקות הנמוכה ולכן נמליץ להפוך אותה לירוקה.

ז. **מדיניות המדינה בנושא בדיקות**- בדרום קוריאה, על מנת להיבדק אדם צריך לעמוד באחד מהקריטריונים: להיות במגע עם מאומת / חזר מחו"ל / חשש שהיה בהתפרצות / הפנייה מרופא בעקבות הופעת תסמינים. **על פי נתוני OWID דרום קוריאה מבצעת כ- 100 בדיקות למאומת.**



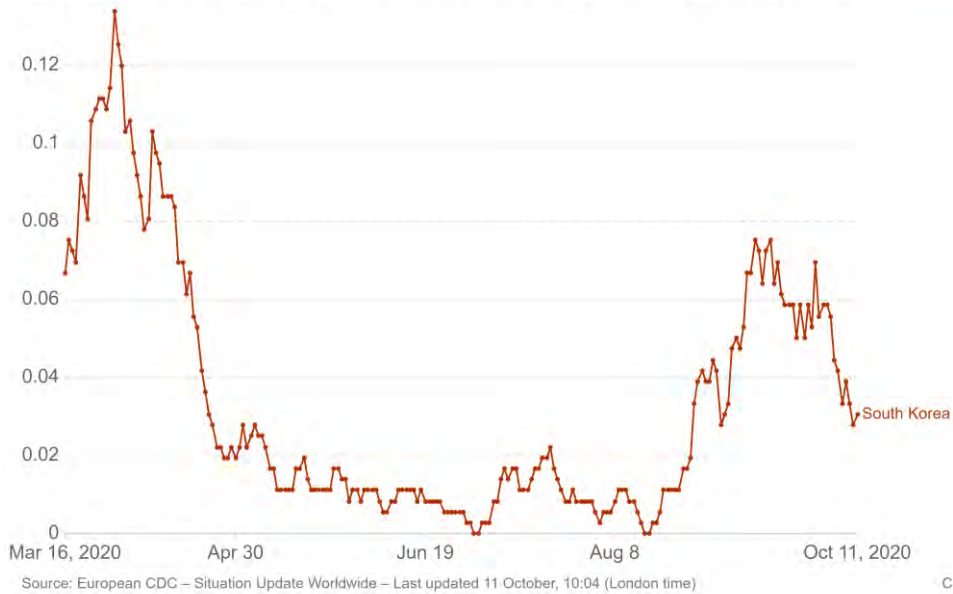
### דרום קוריאה: מקרים חדשים ליום



## מרכז המידע והידע הלאומי למערכה בקורונה

### Daily new confirmed COVID-19 deaths per million people

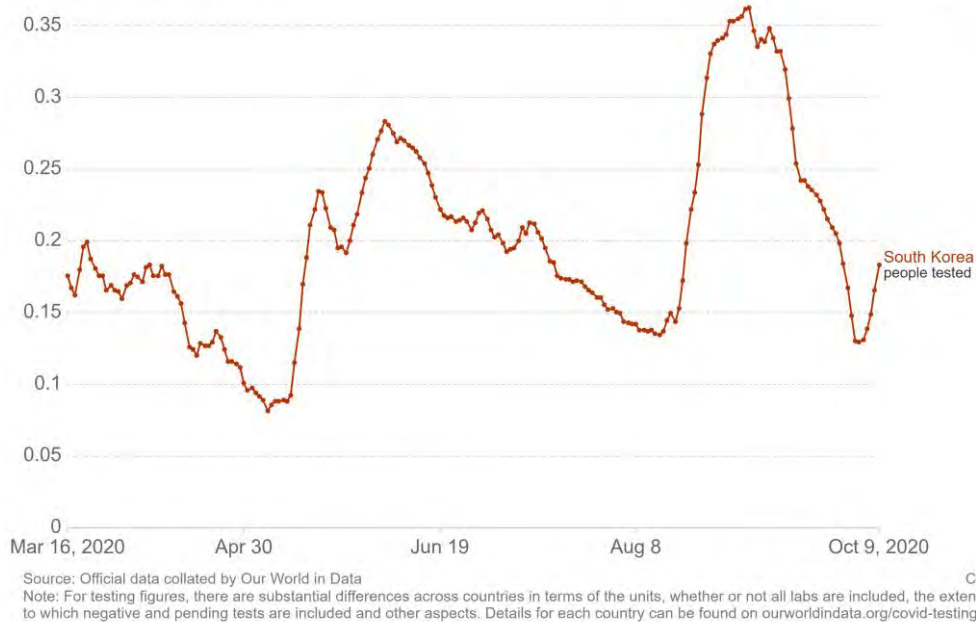
Shown is the rolling 7-day average. Limited testing and challenges in the attribution of the cause of death means that the number of confirmed deaths may not be an accurate count of the true number of deaths from COVID-19.



### דרום קוריאה: נתוני המתים היומיים

### Daily new COVID-19 tests per 1,000 people

Shown is the rolling 7-day average.



### דרום קוריאה: ממוצע הבדיקות המבוצעות ביום ל-1000 איש



מרכז המידע והידע הלאומי למערכה בקורונה

**קפריסין**

א. מדדים עיקריים -

סטטוס נוכחי ע"פ משרד הבריאות	שקלול קריטריונים עפ"י מודל משרד הבריאות	מדיניות: בדיקות: תנאי לביצוע בדיקה	יחס נדבקים למתים בשבועיים האחרונים	חולים חדשים למיליון (ממוצע 14 יום)	כמות בדיקות יומית למיליון	ערך תחלואה יומי מקסימלי בשבועיים האחרונים למיליון	חולים חדשים ליום - 1000 בדיקות
		הפגנת סימפטומים או מגע עם חולה מאומת	111.33	27.24	2515	46.81	10.83

ב. המדדים לפני שבוע (7 באוקטובר) -

סטטוס נוכחי ע"פ משרד הבריאות	שקלול קריטריונים עפ"י מודל משרד הבריאות	מדיניות: בדיקות: תנאי לביצוע בדיקה	יחס נדבקים למתים בשבועיים האחרונים	חולים חדשים למיליון (ממוצע 14 יום)	כמות בדיקות יומית למיליון	ערך תחלואה יומי מקסימלי בשבועיים האחרונים למיליון	חולים חדשים ליום - 1000 בדיקות
		הפגנת סימפטומים או מגע עם חולה מאומת	-	18.02	2366	41.10	7.62

ג. מגמת השינוי באחוזי הבדיקות החיוביות בשבועיים האחרונים - ▲ ▲

ד. המלצת הקמ"ן - ירוקה, להמשך מעקב

ה. מדיניות כניסה לישראלים - אסורה למעט אישורים חריגים.

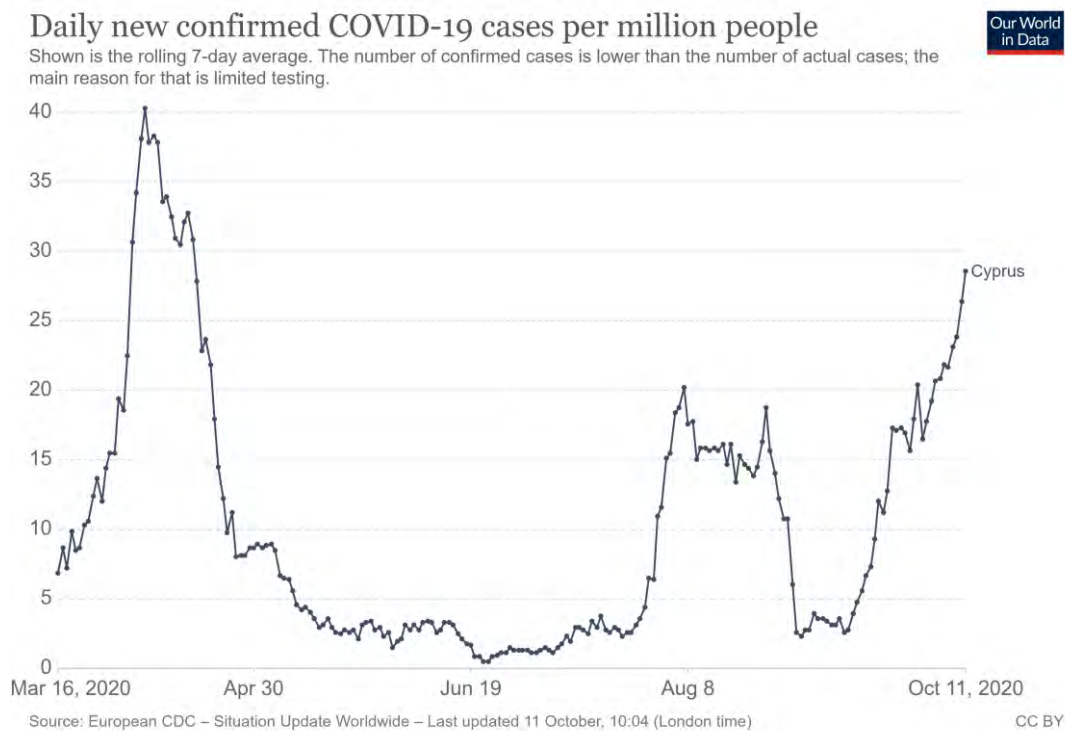
ו. תיאור המצב במדינה - נתוני התחלואה במדינה נמצאים בעלייה מאז אמצע חודש ספטמבר אולם אחוז הבדיקות החיוביות עדיין נמוך מ-1, מספר החולים החדשים ביום עומד על עשרות בודדות ביום. עלייה דומה בנתוני התחלואה התרחשה במדינה בחודש יולי אך בשל הטלה של מספר הגבלות נתונים אלו ירדו. עיקר החולים החדשים מגיעים מהבדיקות אשר נעשות בכניסה למדינה, הן לתיירים והן לתושבים; מבדיקות במסגרת חקירות אפידמיולוגיות; ומשני ישובים, לרנקה והכפר פמגוסטה (מקור



## מרכז המידע והידע הלאומי למערכה בקורונה

התחלואה הינו ככה"נ בקבוצת הכדורגל אשר חלק משחקניה נדבקו בעת שהותם במשחקי כדורגל מחוץ למדינה). בעקבות רמת התחלואה הגבוה בשני מקומות אלו הוטלו בחודש ספטמבר הגבלות על התכנסות וקיום אירועים ובתחילת אוקטובר אושרה הארכה של מגבלות אלו. זאת ועוד, אושרה תוכנית לביצוע של 3,000 בדיקות אקראיות של תושבי מקומות אלו.

ז. **מדיניות המדינה בנושא בדיקות** - הנבדקים בקפריסין הינן תושבים אשר הופנו על ידי רופא לבדיקה או ששםם עלה בבדיקה אפידמיולוגית והן חשים בסימפטומים המזוהים עם הנגיף.



### קפריסין: מקרים חדשים ליום

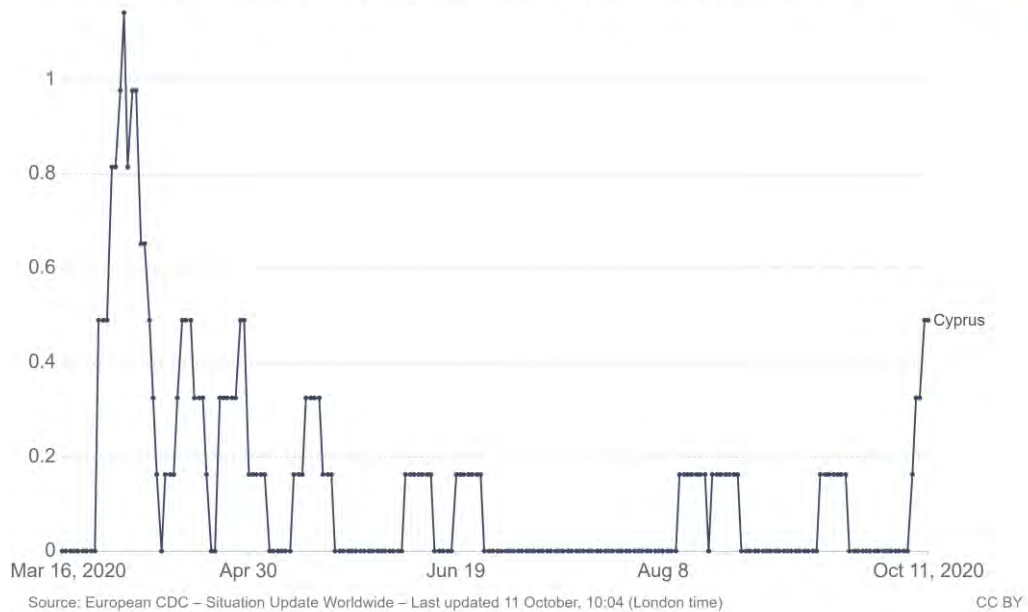




## מרכז המידע והידע הלאומי למערכה בקורונה

### Daily new confirmed COVID-19 deaths per million people

Shown is the rolling 7-day average. Limited testing and challenges in the attribution of the cause of death means that the number of confirmed deaths may not be an accurate count of the true number of deaths from COVID-19.



### קפריסין: נתוני המתים היומיים



מרכז המידע והידע הלאומי למערכה בקורונה

**איסלנד**

א. מדדים עיקריים -

סטטוס נוכחי ע"פ משרד הבריאות	שקלול קריטריונים עפ"י מודל משרד הבריאות	מדיניות בדיקות: תנאי לביצוע בדיקה	יחס נדבקים למתים בשבועיים האחרונים	חולים חדשים למיליון (ממוצע 14 יום)	כמות בדיקות יומית למיליון	ערך תחלואה יומי מקסימלי בשבועיים האחרונים למיליון	חולים חדשים ליום ל-1000 בדיקות
		הפגנת סימפטומים	-	192.36	5832	310.62	32.98

ב. המדדים לפני שבוע (7 באוקטובר) -

סטטוס נוכחי ע"פ משרד הבריאות	שקלול קריטריונים עפ"י מודל משרד הבריאות	מדיניות בדיקות: תנאי לביצוע בדיקה	יחס נדבקים למתים בשבועיים האחרונים	חולים חדשים למיליון (ממוצע 14 יום)	כמות בדיקות יומית למיליון	ערך תחלואה יומי מקסימלי בשבועיים האחרונים למיליון	חולים חדשים ליום ל-1000 בדיקות
		הפגנת סימפטומים	-	118.26	6142	205.13	19.25

ג. מגמת השינוי באחוזי הבדיקות החיוביות בשבועיים האחרונים - ▲▲▲

ד. המלצת הקמ"ן - **אדומה**

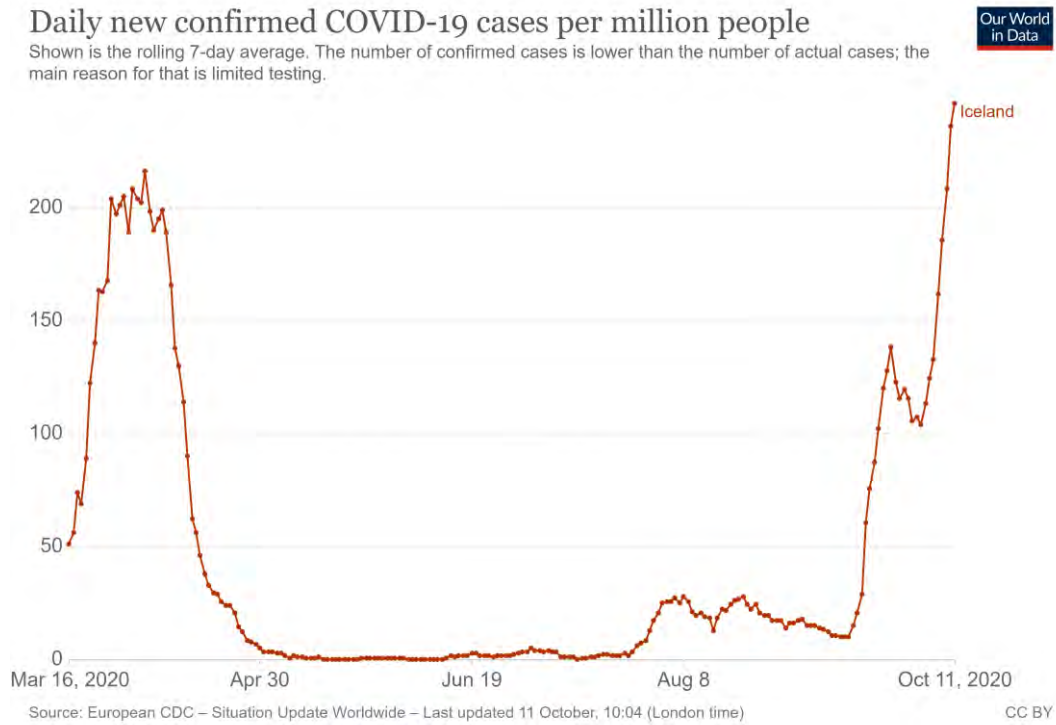
ה. מדיניות כניסה לישראלים - מותרת / אסורה

ו. **תיאור המצב במדינה - באיסלנד ישנם (נכון ל-11/10) 983 מקרים פעילים כאשר 87% מהם במדינה מתגוררים באזור ריקיאוויק הכולל בעיקרו את הבירה. לאור העלייה בתחלואה במדינה הוטלו הגבלות על התקהלות ועל פעילות של עסקים שונים, כאשר הגבלות חמורות יותר הוטלו על הבירה. מספר החולים החדשים במדינה נמצא במגמת עלייה כאשר ב-10 באוקטובר אובחנו 106 חולים חדשים, שיא מאז פרוץ המגיפה. כמו כן, אחוז הבדיקות החיוביות עומד על ממוצע של 3.21% בחודש אוקטובר לעומת 0.81% בחודש ספטמבר. המדינה נמצאת בעיצומה של התפרצות אשר מהווה גל שני במדינה.**



## מרכז המידע והידע הלאומי למערכה בקורונה

ז. **מדיניות המדינה בנושא בדיקות-** באיסלנד נבדקים כל בעלי הסימפטומים לאחר המלצת רופא. המדינה מבצעת כמות גדולה מאוד של בדיקות ולכן מדד החולים חדשים ל1000 בדיקות נמוך.



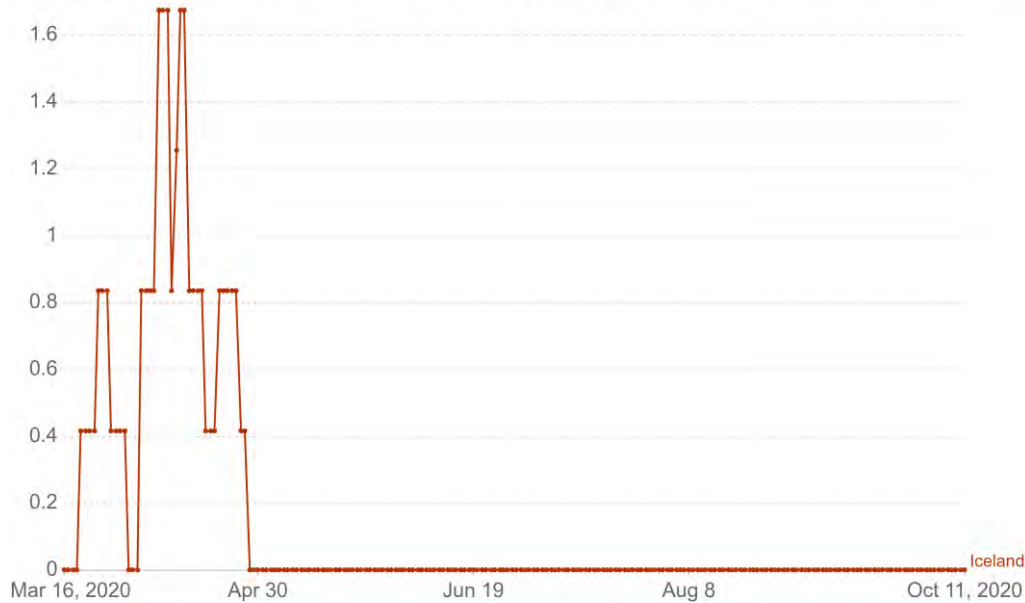
### איסלנד: מקרים חדשים ליום



## מרכז המידע והידע הלאומי למערכה בקורונה

### Daily new confirmed COVID-19 deaths per million people

Shown is the rolling 7-day average. Limited testing and challenges in the attribution of the cause of death means that the number of confirmed deaths may not be an accurate count of the true number of deaths from COVID-19.



Source: European CDC – Situation Update Worldwide – Last updated 11 October, 10:04 (London time)

CC BY

### איסלנד: נתוני המתים היומיים

### Daily new COVID-19 tests per 1,000 people

Shown is the rolling 7-day average.



Source: Official data collated by Our World in Data

Note: For testing figures, there are substantial differences across countries in terms of the units, whether or not all labs are included, the extent to which negative and pending tests are included and other aspects. Details for each country can be found on [ourworldindata.org/covid-testing](https://ourworldindata.org/covid-testing).

CC BY

### איסלנד: ממוצע הבדיקות המבוצעות ביום ל-1000 איש



מרכז המידע והידע הלאומי למערכה בקורונה

**ירדן**

**א. מדדים עיקריים -**

סטטוס נוכחי ע"פ משרד הבריאות	שקלול קריטריונים עפ"י מודל משרד הבריאות	מדיניות בדיקות: תנאי לביצוע בדיקה	יחס נדבקים למתים בשבועיים האחרונים	חולים חדשים למיליון (ממוצע 14 יום)	כמות בדיקות יומית למיליון	ערך תחלואה יומי מקסימלי בשבועיים האחרונים למיליון	חולים חדשים ליום ל-1000 בדיקות
		מגע עם חולה מאומת	115.39	117.94	1723	178.77	68.46

**ב. המדדים לפני שבוע (7 באוקטובר) -**

סטטוס נוכחי ע"פ משרד הבריאות	שקלול קריטריונים עפ"י מודל משרד הבריאות	מדיניות בדיקות: תנאי לביצוע בדיקה	יחס נדבקים למתים בשבועיים האחרונים	חולים חדשים למיליון (ממוצע 14 יום)	כמות בדיקות יומית למיליון	ערך תחלואה יומי מקסימלי בשבועיים האחרונים למיליון	חולים חדשים ליום ל-1000 בדיקות
		מגע עם חולה מאומת	174.32	71.47	1521	174.06	46.98

ג. מגמת השינוי באחוזי הבדיקות החיוביות בשבועיים האחרונים - ▲▲▲

ד. המלצת הקמ"ן - **אדומה**

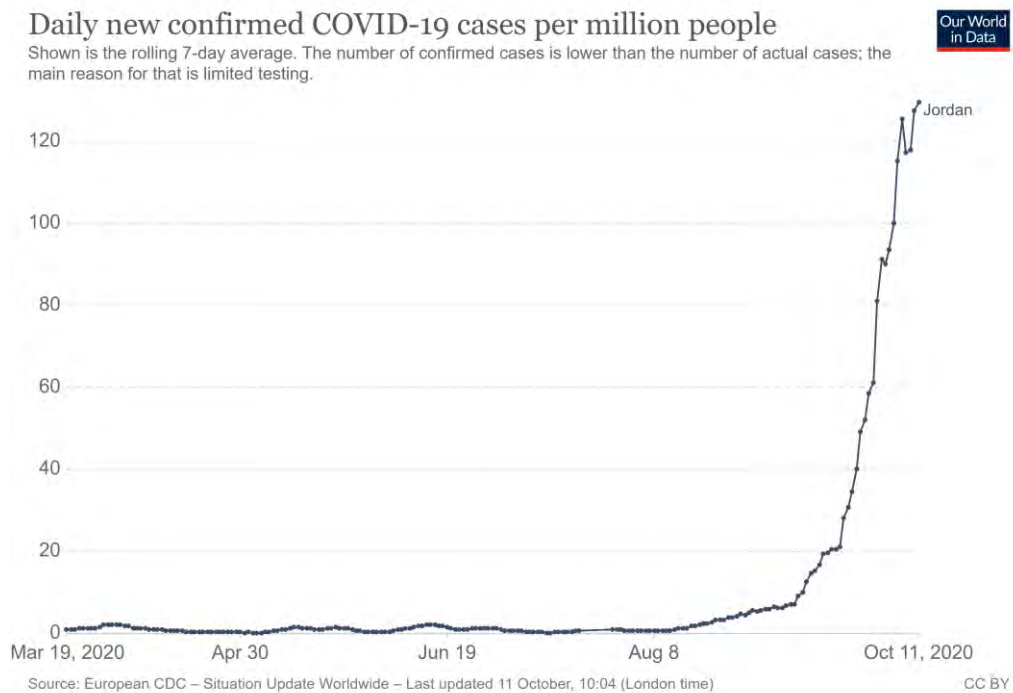
ה. מדיניות כניסה לישראלים - מותרת

ו. תיאור המצב במדינה - המדינה נמצאת בעיצומו של גל ראשון ובעלייה מתמדת במספר החולים החדשים, שיא חדש בנתון זה נקבע ב-6 באוקטובר כאשר אובחנו 1,824 חולים חדשים (8.02% מסך הבדיקות באותו יום), כמו כן ממוצע הבדיקות החיוביות בחודש אוקטובר עומד על **7.43 אחוזים**. כ-62% מהמקרים החדשים בחודש אוקטובר התגלו בקרב תושבים בבירה עמאן. בתחילת חודש אוקטובר הודיע ממשלת ירדן כי הוחלט להטיל עוצר מקיף בסופי השבוע אשר ימנע מתושבים לצאת מחוץ לבית בכל שבוע החל מיום שישי ב-12:00 בבוקר ועד יום ראשון באותה שעה. **בשורה התחתונה, עקב תחלואה הגואה במדינה, נמליץ להפוך אותה לאדומה.**

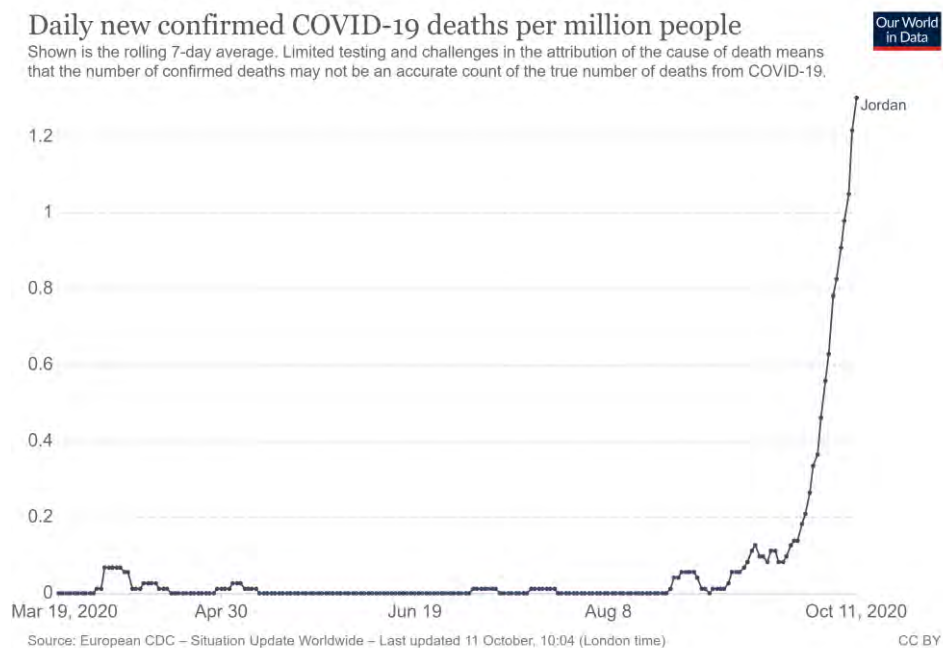


## מרכז המידע והידע הלאומי למערכה בקורונה

1. **מדיניות המדינה בנושא בדיקות- בדיקות בירדן ניתנות בחינם עבור בעלי אפליקציית מעקב של המדינה אשר באו במגע עם מקרה חיובי.** בנוסף, לפי נתוני OWID, כל אדם בעל סימפטומים יכול להיבדק.



### ירדן: מקרים חדשים ליום





## מרכז המידע והידע הלאומי למערכה בקורונה

ירדן: נתוני המתים היומיים

### גיברלטר

א. מדדים עיקריים -

סטטוס נוכחי ע"פ משרד הבריאות	שקלול קריטריונים עפ"י מודל משרד הבריאות	מדיניות בדיקות: תנאי לביצוע בדיקה	יחס נדבקים למתים בשבועיים האחרונים	חולים חדשים למיליון (ממוצע 14 יום)	כמות בדיקות יומית למיליון	ערך תחלואה יומי מקסימלי בשבועיים האחרונים למיליון	חולים חדשים ליום ל-1000 בדיקות
		-	-	220.49	?	474.9	?

ב. מגמת השינוי באחוזי הבדיקות החיוביות בשבועיים האחרונים - **עלייה**

ג. המלצת הקמ"ן - **אדומה**

ד. **מדיניות כניסה לישראלים** - מותרת, עם חובת בידוד של חמישה ימים וביצוע בדיקת קורונה בתחילתו ובסיומו.

ה. **תיאור המצב במדינה** - גיברלטר חוותה גל ראשון עם התפשטות המגיפה בעולם בחודש מרץ. בחודש אפריל הצליחה להשתלט על התחלואה ונשארה עם נתונים נמוכים (ואף אפסיים) לאורך מספר חודשים. **החל מתחילת אוגוסט נראית עלייה במספר החולים החדשים במדינה וממוצע החולים ליום בחודש אוגוסט הינו הגבוה מפרוץ המגיפה. כרגע העיר נמצאת בעיצומו של גל שני אולם מספר החולים החדשים נמוך (ממוצע 7.5 חולים חדשים ביום), זאת בהתאם למספר האנשים בה (כ-33 אלף).**

ו. **מדיניות המדינה בנושא בדיקות** - מספר בדיקות הקורונה הנערכות במדינה קטן מאלף.



## מרכז המידע והידע הלאומי למערכה בקורונה

### Daily new confirmed COVID-19 cases per million people

Shown is the rolling 7-day average. The number of confirmed cases is lower than the number of actual cases; the main reason for that is limited testing.



Source: European CDC – Situation Update Worldwide – Last updated 11 October, 10:04 (London time)

CC BY

### גיברלטר: מקרים חדשים ליום





מרכז המידע והידע הלאומי למערכה בקורונה

**עומאן**

א. מדדים עיקריים -

סטטוס נוכחי ע"פ משרד הבריאות	שקלול קריטריונים עפ"י מודל משרד הבריאות	מדיניות בדיקות: תנאי לביצוע בדיקה	יחס נדבקים למתים בשבועיים האחרונים	חולים חדשים למיליון (ממוצע 14 יום)	כמות בדיקות יומית למיליון	ערך תחלואה יומי מקסימלי בשבועיים האחרונים למיליון	חולים חדשים ליום - 1000 בדיקות
אדומה		הפגנת סימפטומים	66.03	119.15	?	525.79	?

ב. מגמת השינוי באחוזי הבדיקות החיוביות בשבועיים האחרונים - עלייה

ג. המלצת הקמ"ן - **אדומה**

ד. מדיניות כניסה לישראלים - אסורה

ה. תיאור המצב במדינה - בתחילת ספטמבר החלה עלייה משמעותית במספר החולים ונראה כי עומאן היא בעיצומו של גל שני. מספר הנדבקים החדשים בשבוע האחרון גבוה מאוד, בשבוע האחרון נרשמו מעל ל-100 נדבקים חדשים פר מיליון מדי יום. בתגובה המדינה הודיעה על כניסת הגבלות חדשות לתוקף החל מ-11/10 למשך שבועיים. בין ההגבלות, סגר הכולל עוצר לילי וסגירת בתי עסק, איסור פעילות במרחבים ציבוריים וכמו כן איסור כניסה לחופים. הממשלה הכריזה כי כל מי שיפר את הסגר שמו ותמונתו יפורסמו ברשתות החברתיות כגינוי על העבירה. בתחילת אוקטובר החלה פעילות מתחם היבדק וסע בשדה התעופה במוסקט, עיר הבירה. בשלב זה עומאן עדיין מגבילה כניסת זרים למדינה. הכניסה מותרת רק ממספר מדינות באזור, וחלה חובת בידוד ל-14 יום. **בשורה התחתונה, עומאן נמצאת בעיצומו של גל שני, ומתמודדת עם תחלואה גדולה מאוד. בנוסף, סגר הוחל במדינה בשבועיים הקרובים. נמליץ להשאיר את המדינה אדומה.**

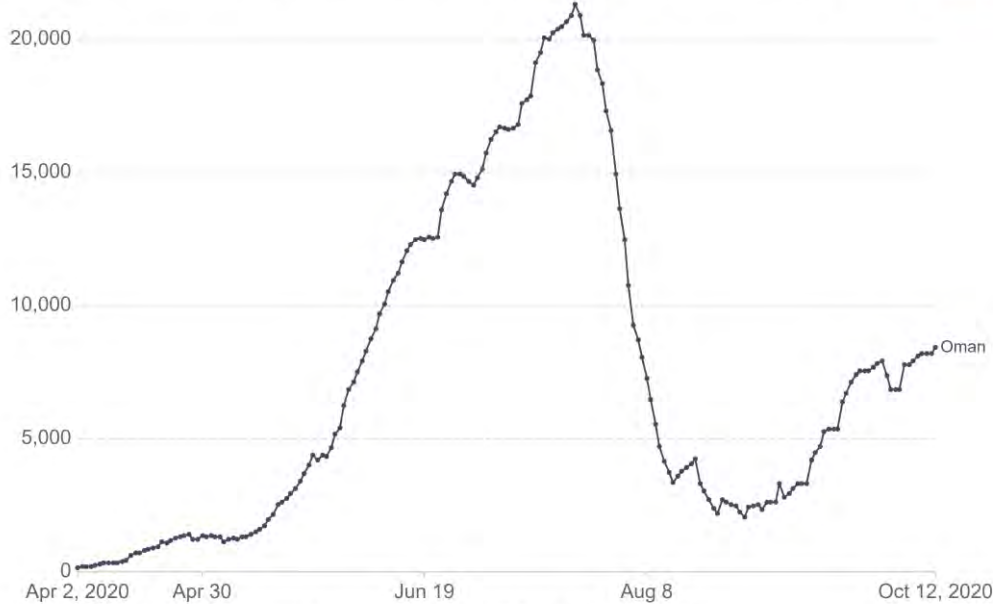
ו. מדיניות המדינה בנושא בדיקות- עומאן לא מפרסמת נתונים אודות כמות הבדיקות שהיא עושה. לפי OWID, מדיניות הבדיקות במדינה מקלה ולפיה כל אדם החווה סימפטומים רשאי להיבדק.



## מרכז המידע והידע הלאומי למערכה בקורונה

### Biweekly confirmed COVID-19 cases

Biweekly confirmed cases refer to the cumulative number of confirmed cases over the previous two weeks.



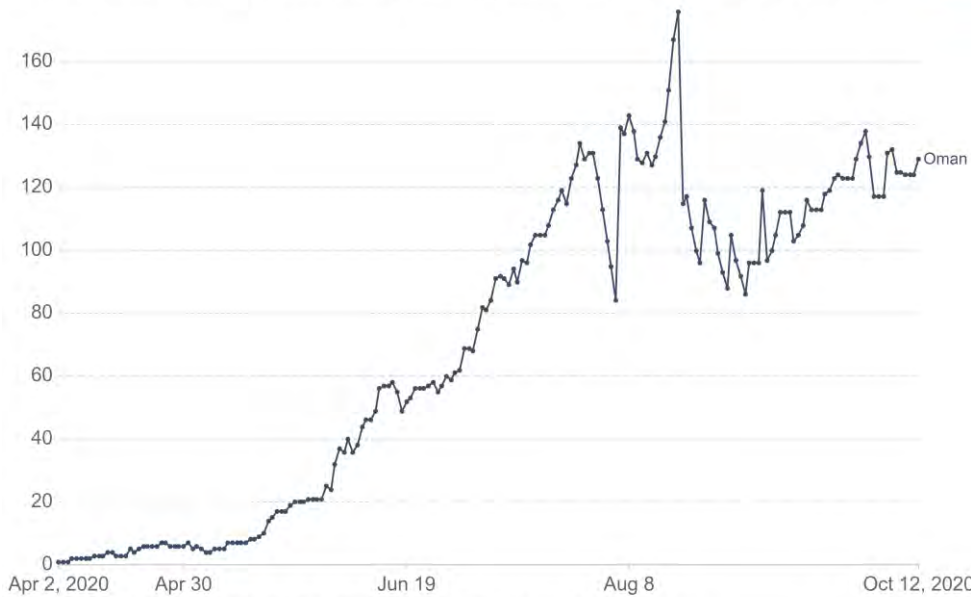
Source: European CDC – Situation Update Worldwide – Last updated 12 October, 10:05 (London time)

CC BY

### עומאן: מקרים חדשים ליום

### Biweekly confirmed COVID-19 deaths

Biweekly confirmed deaths refer to the cumulative number of confirmed deaths over the previous two weeks.



Source: European CDC – Situation Update Worldwide – Last updated 12 October, 10:05 (London time)

CC BY

### עומאן: נתוני המתים היומיים