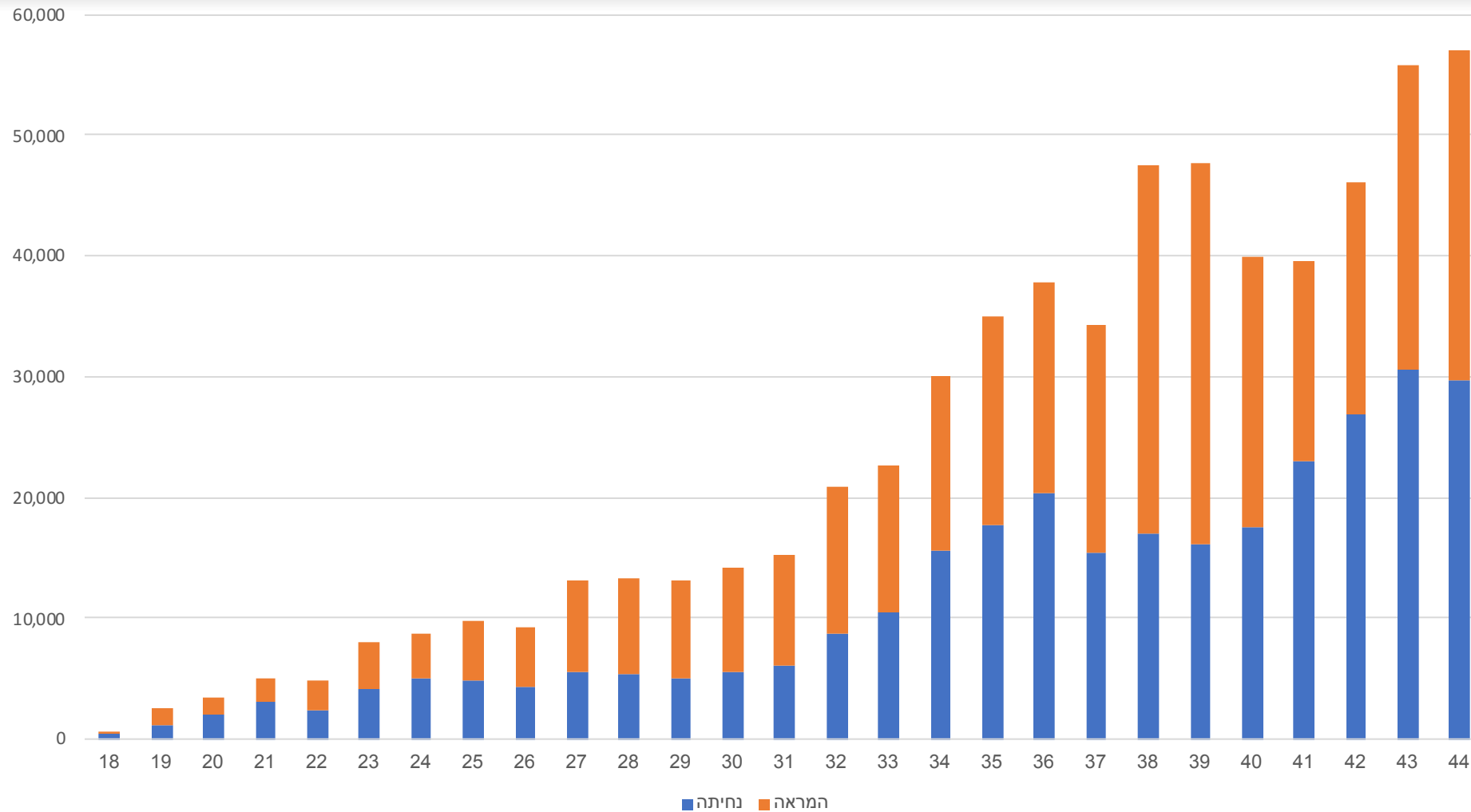


תנועת נוסעים



"רמזור" הקריטריונים האירופי



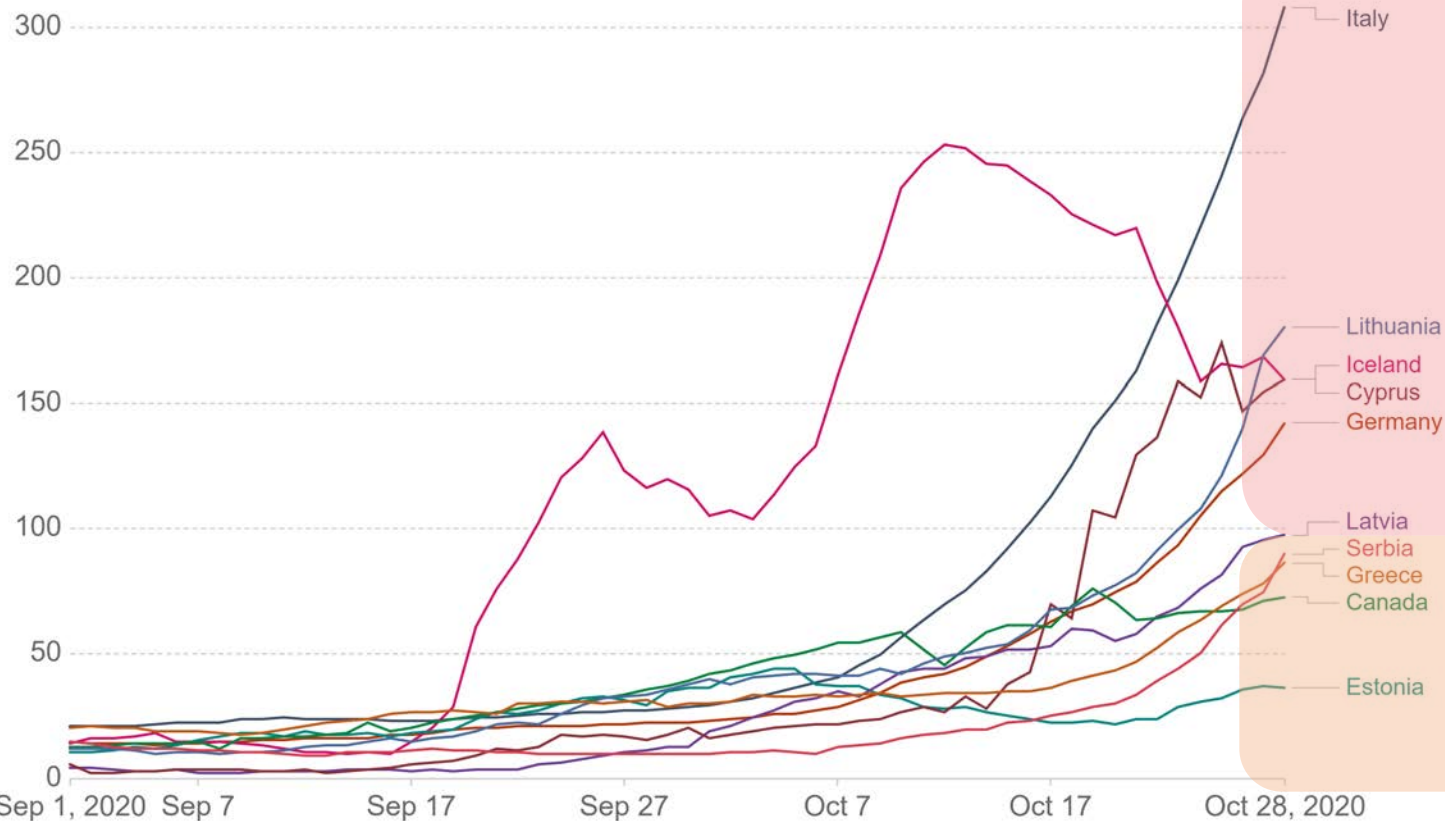
מדינה	חדשים ליום (ממוצע דו שבועי) - 1000 בדיקות	ערך תחלואה יומי מקסימלי (דו שבועי למיליון)	בדיקות PCR (ממוצע דו שבועי למיליון)	ממוצע חדשים (דו שבועי למיליון)	יחס ממוצע מאומתים לממוצות מתים	כניסת ישראלים למדינה	שינוי מגמה באחוז החיוביים	סטאטוס משרד הבריאות	שקלול מדדים	נוסעים	Positive PCR 10	Positive Investigation	אחוז חולים
סינגפור	0.23	2.39	5053	1.17	-	אסורה	▼▼		6	23	0		0.00%
אוסטרליה	0.4	1.49	1508	0.61	30.8	אסורה	▼		6	121	0		0.00%
הונג קונג (סין)	0.96	2.27	1186	1.14	-	אסורה	▼		6	89	0		0.00%
ניו זילנד	1.05	5.18	970	1.02	-	אסורה	▲		6	10	0		0.00%
קובה	6.5	7.33	641	4.17	132.33	אסורה	▲		6	4	0		0.00%
סיישל	2.1	20.34	1726	3.63	-	מותרת	▶		5	1	0		0.00%
אורוגוואי	14.29	18.13	833	11.9	198.33	אסורה	▲▲		5	26	0		0.00%
פיג'י	0.83	1.12	96	0.08	-	אסורה	▶		4	1	0		0.00%
תאילנד	1.63	0.24	62	0.1	-	אסורה	▼▼▼		4	229	1	4	0.44%
טייוואן	4.61	0.2	11	0.05	-	אסורה	▶		4	16	0		0.00%
רואנדה	6.23	2.7	156	0.97	97	מותרת	▲▲▲		4	41	0		0.00%
דרום קוריאה	9.25	3.02	189	1.75	48.36	אסורה	▶		4	28	0		0.00%
איחוד האמירויות	12.28	159.54	11180	137.33	572.21	מותרת	▲		3	432	1	1	0.23%
נורווגיה	15.85	79.87	2388	37.85	958.32	אסורה	▶		3	54	0		0.00%
דנמרק	16.64	182.31	6712	111.68	244.75	אסורה	▲▲		3	245	2	3	0.82%
פינלנד	17.5	53.06	1962	34.34	332.97	אסורה	▶		3	108	0		0.00%
יפן	27.62	5.8	163	4.51	87.77	אסורה	▲		2	37	0		0.00%
ישראל	28.44	213.5	4373	124.38	34.89		▼▼▼		2				
אסטוניה	29.2	57.29	1027	29.99	111.41	אסורה	▲		2	34	0		
לטביה	32.65	137.31	2381	77.75	102.65	אסורה	▼		2	33	0		0.00%
קפרי סין	32.95	230.62	4175	137.57	-	אסורה	▲▲▲		2	543	4		0.74%
קנדה	35.15	108.61	1950	68.54	104.67	אסורה	▲		2	1576	2	3	0.13%
ליטא	36.71	281.01	3571	131.09	151.4	אסורה	▲▲▲		2	56	0		0.00%
יוון	39.32	120.5	1689	66.42	77.53	מותרת	▲		2	27435	66	32	0.24%
איסלנד	43.04	269.6	4407	189.64	906.12	אסורה	▲		2	7	0		0.00%
סרביה	66.08	154.74	933	61.66	212.62	מותרת	▲▲▲		2	4011	9	4	0.22%
איטליה	93.64	363.68	2515	235.46	156.45	אסורה	▲▲▲		2	1629	2	6	0.12%
גרמניה	105.89	265.4	1015	107.51	271.78	אסורה	▲▲▲		2	4136	15	10	0.36%

מדינות שנמליץ להפוך לאדומות: השוואה במדד הנדבקים החדשים

Daily new confirmed COVID-19 cases per million people

Shown is the rolling 7-day average. The number of confirmed cases is lower than the number of actual cases; the main reason for that is limited testing.

Our World in Data



Source: European CDC – Situation Update Worldwide – Last updated 28 October, 11:35 (London time)

CC BY

מדינות עם כמות נדבקים חדשים ליום גבוהה (ממוצע דו שבועי של מעל 60 נדבקים למיליון):

- איטליה
- קפריסין
- איסלנד
- גרמניה
- ליטא
- לטביה

מדינות עם כמות נדבקים חדשים ליום בינונית (ממוצע שבועי של מעל 30 נדבקים למיליון איש):

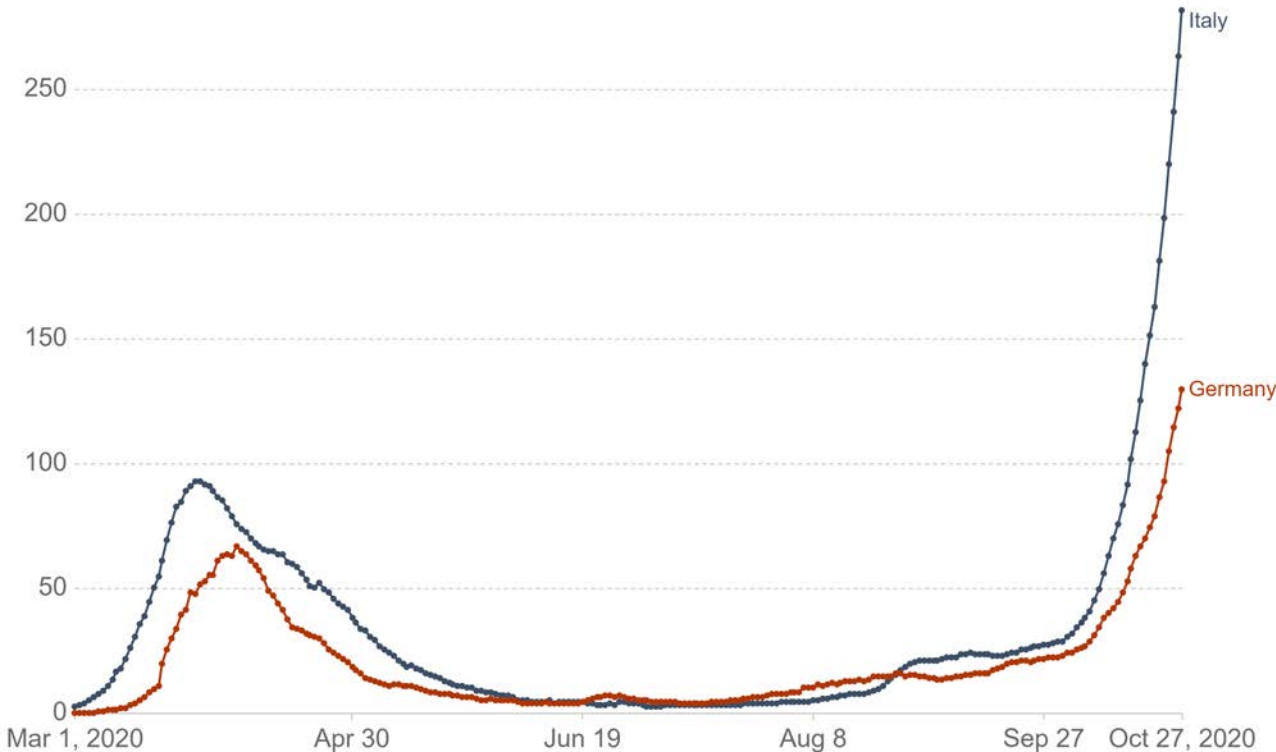
- אסטוניה
- סרביה
- יוון
- קנדה

המלצת הקמ"ן לשתי המדינות – אדומה

Daily new confirmed COVID-19 cases per million people

Shown is the rolling 7-day average. The number of confirmed cases is lower than the number of actual cases; the main reason for that is limited testing.

Our World in Data



Source: European CDC – Situation Update Worldwide – Last updated 27 October, 10:05 (London time)

CC BY

המדדים כיום בגרמניה

סטטוס נוכחי ע"פ משרד הבריאות	שקלול קריטריונים עפ"י מודל משרד הבריאות	מדיניות בדיקות	יחס נדבקים למתים בשבועיים האחרונים	חולים חדשים למיליון (ממוצע 14 יום)	כמות בדיקות יומית למיליון	ערך תחלואה יומי מקסימלי בשבועיים האחרונים למיליון	חולים חדשים ל-1000 בדיקות
ירוק	אדום	כל המעוניין בבדיקה	271.78	107.51	1,015	265.4	105.89

המדדים כיום באיטליה

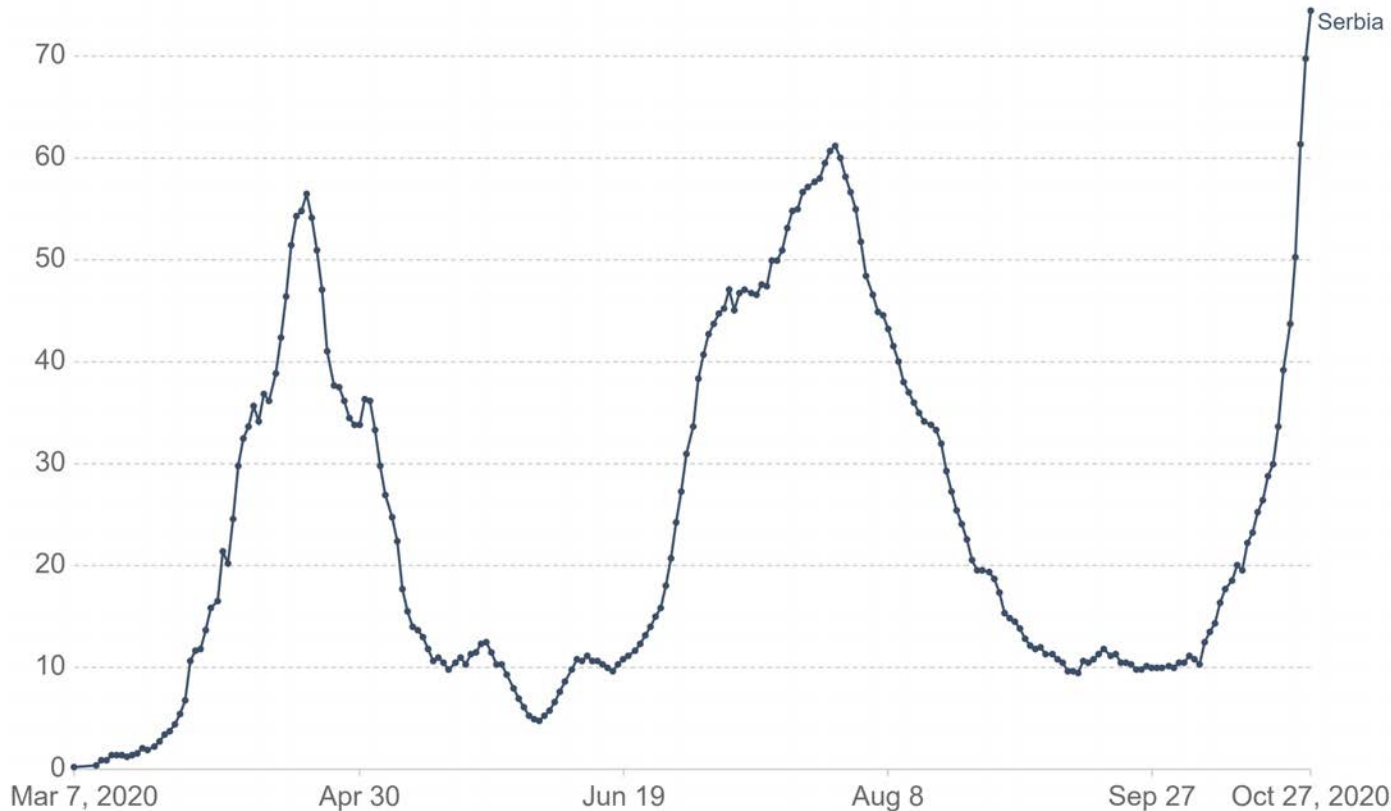
סטטוס נוכחי ע"פ משרד הבריאות	שקלול קריטריונים עפ"י מודל משרד הבריאות	מדיניות בדיקות	יחס נדבקים למתים בשבועיים האחרונים	חולים חדשים למיליון (ממוצע 14 יום)	כמות בדיקות יומית למיליון	ערך תחלואה יומי מקסימלי בשבועיים האחרונים למיליון	חולים חדשים ל-1000 בדיקות
ירוק	אדום	סימפטומטיים	156.45	235.46	2,515	363.68	93.64

המלצת הקמ"ן – אדומה

Daily new confirmed COVID-19 cases per million people

Shown is the rolling 7-day average. The number of confirmed cases is lower than the number of actual cases; the main reason for that is limited testing.

Our World in Data



Source: European CDC – Situation Update Worldwide – Last updated 27 October, 10:05 (London time)

CC BY

המדדים כיום

סטטוס נוכחי ע"פ משרד הבריאות	שקלול קריטריונים עפ"י מודל משרד הבריאות	מדיניות בדיקות	יחס נדבקים למתים בשבועיים האחרונים	חולים חדשים למיליון (ממוצע 14 יום)	כמות בדיקות יומית למיליון	ערך תחלואה יומי מקסימלי בשבועיים האחרונים למיליון	חולים חדשים ליום ל-1000 בדיקות
🟢	🔴	סימפטומים ועמידה בקריטריון נוסף	212.62	61.66	933	154.74	66.08

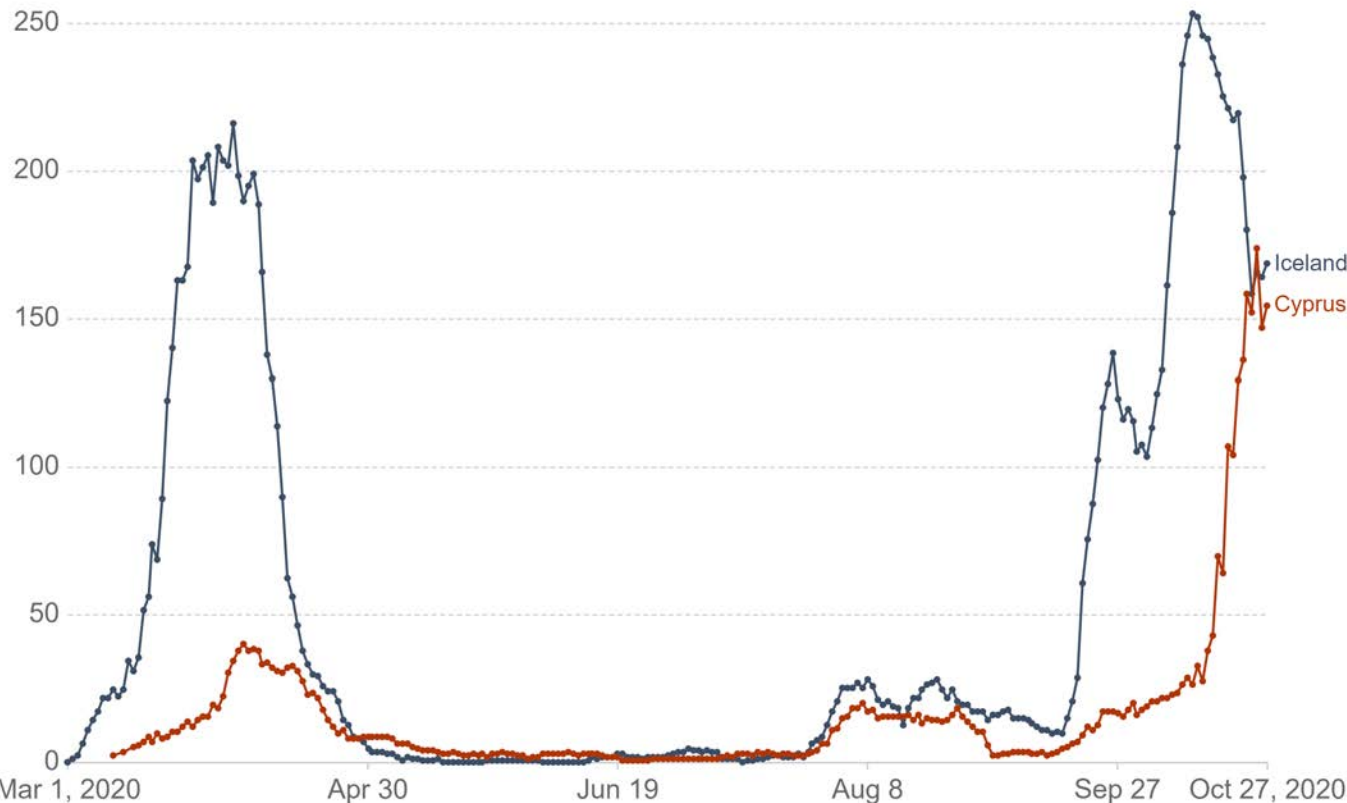
המדדים לפני עשרה ימים (18 באוקטובר)

סטטוס נוכחי ע"פ משרד הבריאות	שקלול קריטריונים עפ"י מודל משרד הבריאות	מדיניות בדיקות	יחס נדבקים למתים בשבועיים האחרונים	חולים חדשים למיליון (ממוצע 14 יום)	כמות בדיקות יומית למיליון	ערך תחלואה יומי מקסימלי בשבועיים האחרונים למיליון	חולים חדשים ליום ל-1000 בדיקות
🟢	🔴	סימפטומים ועמידה בקריטריון נוסף	107.58	23.71	831	38.94	28.54

Daily new confirmed COVID-19 cases per million people

Shown is the rolling 7-day average. The number of confirmed cases is lower than the number of actual cases; the main reason for that is limited testing.

Our World in Data



Source: European CDC – Situation Update Worldwide – Last updated 27 October, 10:05 (London time)

CC BY

המדדים כיום בקפריסין

סטטוס נוכחי ע"פ משרד הבריאות	שקלול קריטריונים עפ"י מודל משרד הבריאות	מדיניות בדיקות	יחס נדבקים למתים בשבועיים האחרונים	חולים חדשים למיליון (ממוצע 14 יום)	כמות בדיקות יומית למיליון	ערך תחלואה יומי מקסימלי בשבועיים האחרונים למיליון	חולים חדשים ליום ל-1000 בדיקות
🟢	🔴	כל המעוניין בבדיקה	?	137.57	4,175	230.62	32.95

המדדים כיום באיסלנד

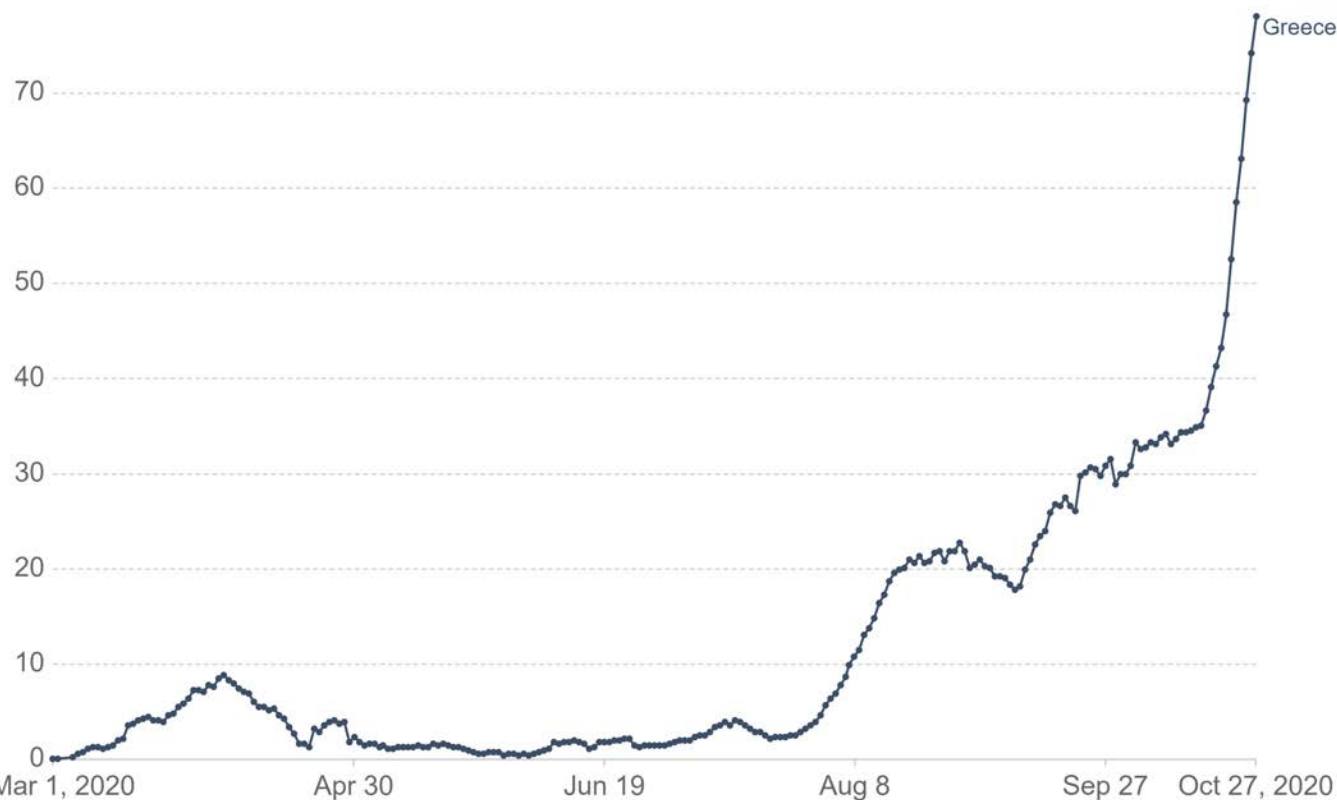
סטטוס נוכחי ע"פ משרד הבריאות	שקלול קריטריונים עפ"י מודל משרד הבריאות	מדיניות בדיקות	יחס נדבקים למתים בשבועיים האחרונים	חולים חדשים למיליון (ממוצע 14 יום)	כמות בדיקות יומית למיליון	ערך תחלואה יומי מקסימלי בשבועיים האחרונים למיליון	חולים חדשים ליום ל-1000 בדיקות
🟢	🔴	כל המעוניין בבדיקה	906.12	189.64	4,407	269.6	43.04

המלצת הקמ"ן – אדומה

Daily new confirmed COVID-19 cases per million people

Shown is the rolling 7-day average. The number of confirmed cases is lower than the number of actual cases; the main reason for that is limited testing.

Our World in Data

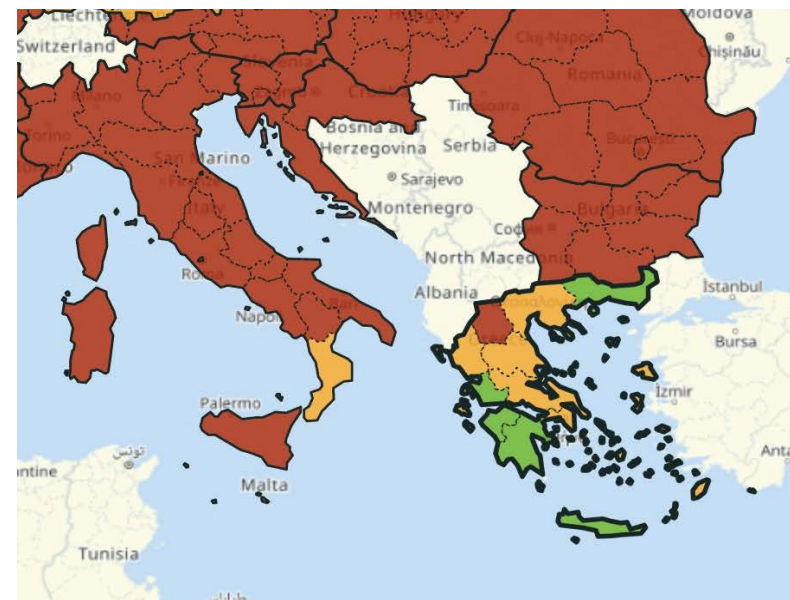


Source: European CDC – Situation Update Worldwide – Last updated 27 October, 10:05 (London time)

CC BY

המדדים כיום

סטטוס נוכחי ע"פ משרד הבריאות	שקלול קריטריונים עפ"י מודל משרד הבריאות	מדיניות בדיקות	יחס נדבקים למתים בשבועיים האחרונים	חולים חדשים למיליון (ממוצע 14 יום)	כמות בדיקות יומית למיליון	ערך תחלואה יומי מקסימלי בשבועיים האחרונים למיליון	חולים ל-1000 בדיקות
🟢	🔴	כל המעוניין בבדיקה	77.53	66.42	1,689	120.5	39.32

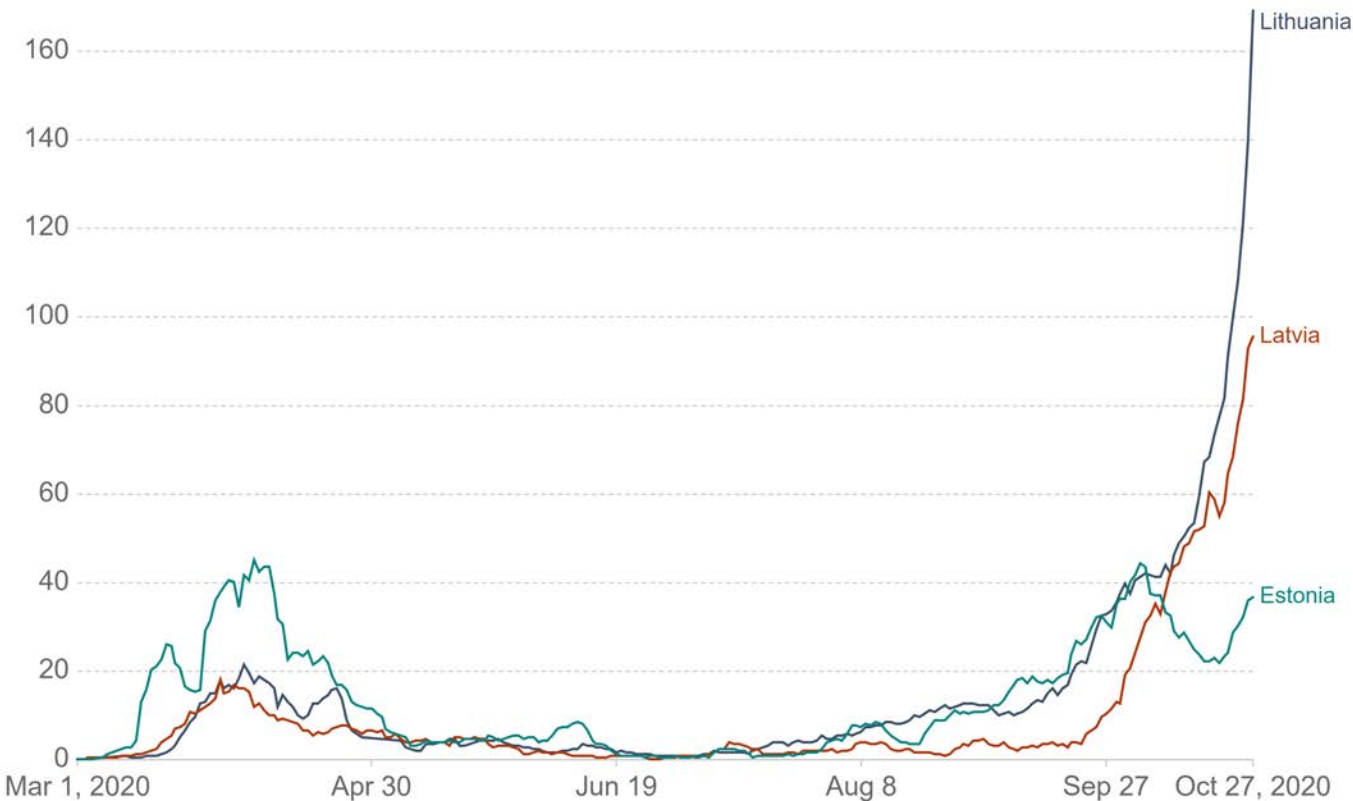


המלצת הקמ"ן – אדומות

Daily new confirmed COVID-19 cases per million people

Shown is the rolling 7-day average. The number of confirmed cases is lower than the number of actual cases; the main reason for that is limited testing.

Our World in Data



Source: European CDC – Situation Update Worldwide – Last updated 27 October, 10:05 (London time)

CC BY

מדדים עיקריים (28 באוקטובר) ליטא

סטטוס נוכחי ע"פ משרד הבריאות	שקלול קריטריונים עפ"י מודל משרד הבריאות	מדיניות בדיקות	יחס נדבקים למתים בשבועיים האחרונים	חולים חדשים למיליון (ממוצע 14 יום)	כמות בדיקות יומית למיליון	ערך תחלואה יומי מקסימלי בשבועיים האחרונים למיליון	חולים חדשים ליום ל-1000 בדיקות
אדום	2	סימפטומים	151.4	131.09	3571	281.01	36.71

מדדים עיקריים (28 באוקטובר) לטביה

סטטוס נוכחי ע"פ משרד הבריאות	שקלול קריטריונים עפ"י מודל משרד הבריאות	מדיניות בדיקות	יחס נדבקים למתים בשבועיים האחרונים	חולים חדשים למיליון (ממוצע 14 יום)	כמות בדיקות יומית למיליון	ערך תחלואה יומי מקסימלי בשבועיים האחרונים למיליון	חולים חדשים ליום ל-1000 בדיקות
אדום	2	סימפטומים	102.65	77.75	2381	137.31	32.65

מדדים עיקריים (28 באוקטובר) אסטוניה

סטטוס נוכחי ע"פ משרד הבריאות	שקלול קריטריונים עפ"י מודל משרד הבריאות	מדיניות בדיקות	יחס נדבקים למתים בשבועיים האחרונים	חולים חדשים למיליון (ממוצע 14 יום)	כמות בדיקות יומית למיליון	ערך תחלואה יומי מקסימלי בשבועיים האחרונים למיליון	חולים חדשים ליום ל-1000 בדיקות
אדום	2	סימפטומים	111.41	29.99	1027	57.29	29.2

המלצת הקמ"ן – אדומה

מדדים עיקריים (28 באוקטובר) - א.

סטטוס נוכחי ע"פ משרד הבריאות	שקלול קריטריונים עפ"י מודל משרד הבריאות	מדיניות בדיקות	יחס נדבקים למתים בשבועיים האחרונים	חולים חדשים למיליון (ממוצע 14 יום)	כמות בדיקות יומית למיליון	ערך תחלואה יומי מקסימלי בשבועיים האחרונים למיליון	חולים חדשים ל-1000 בדיקות
		סימפטומטיים	56	1.12	58	1.61	19.38

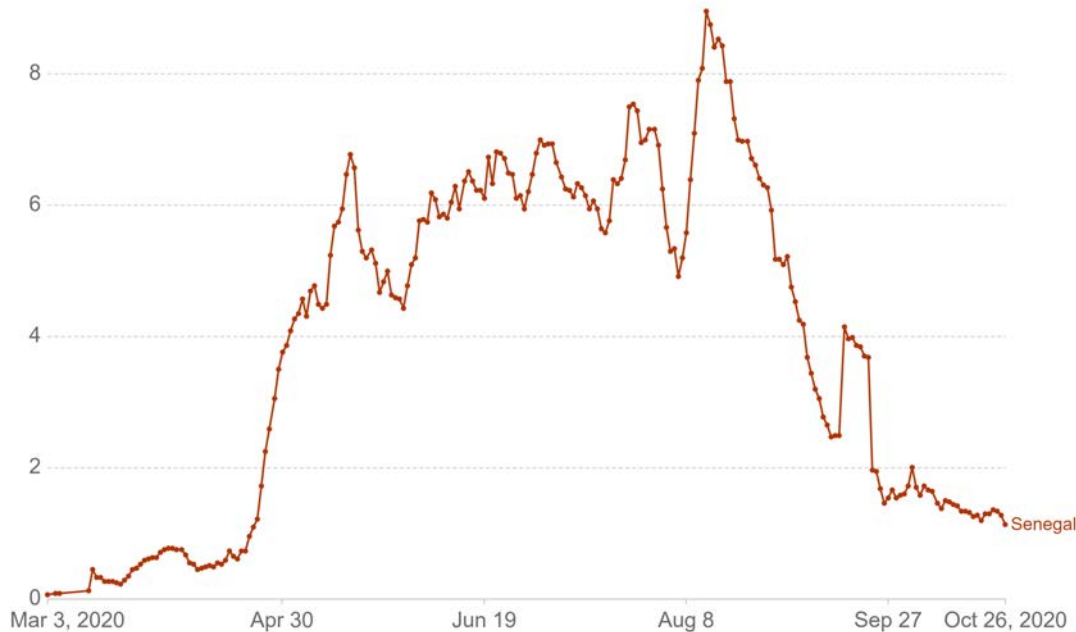
המדדים לפני עשרה ימים (18 באוקטובר) - ב.

סטטוס נוכחי ע"פ משרד הבריאות	שקלול קריטריונים עפ"י מודל משרד הבריאות	מדיניות בדיקות	יחס נדבקים למתים בשבועיים האחרונים	חולים חדשים למיליון (ממוצע 14 יום)	כמות בדיקות יומית למיליון	ערך תחלואה יומי מקסימלי בשבועיים האחרונים למיליון	חולים חדשים ל-1000 בדיקות
		סימפטומטיים	64.72	1.38	60	1.97	23.18

Daily new confirmed COVID-19 cases per million people

Shown is the rolling 7-day average. The number of confirmed cases is lower than the number of actual cases; the main reason for that is limited testing.

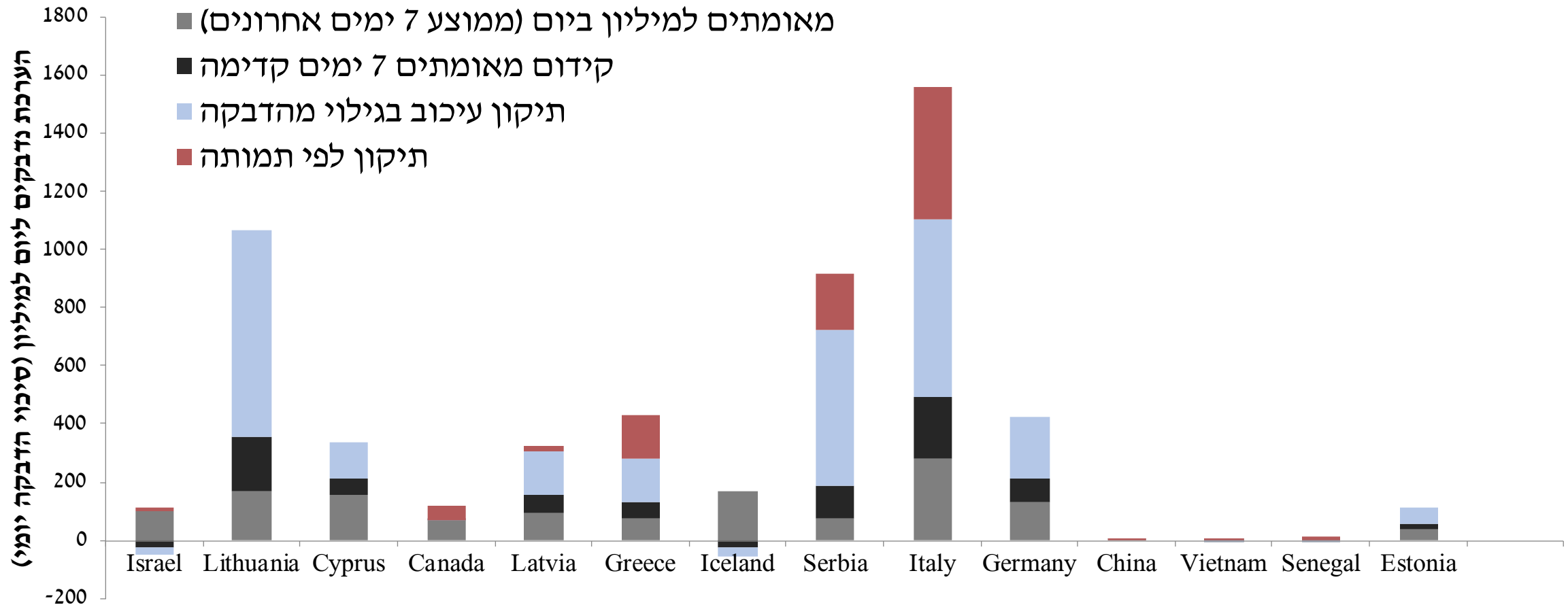
Our World in Data



Source: European CDC – Situation Update Worldwide – Last updated 26 October, 10:35 (London time)

CC BY

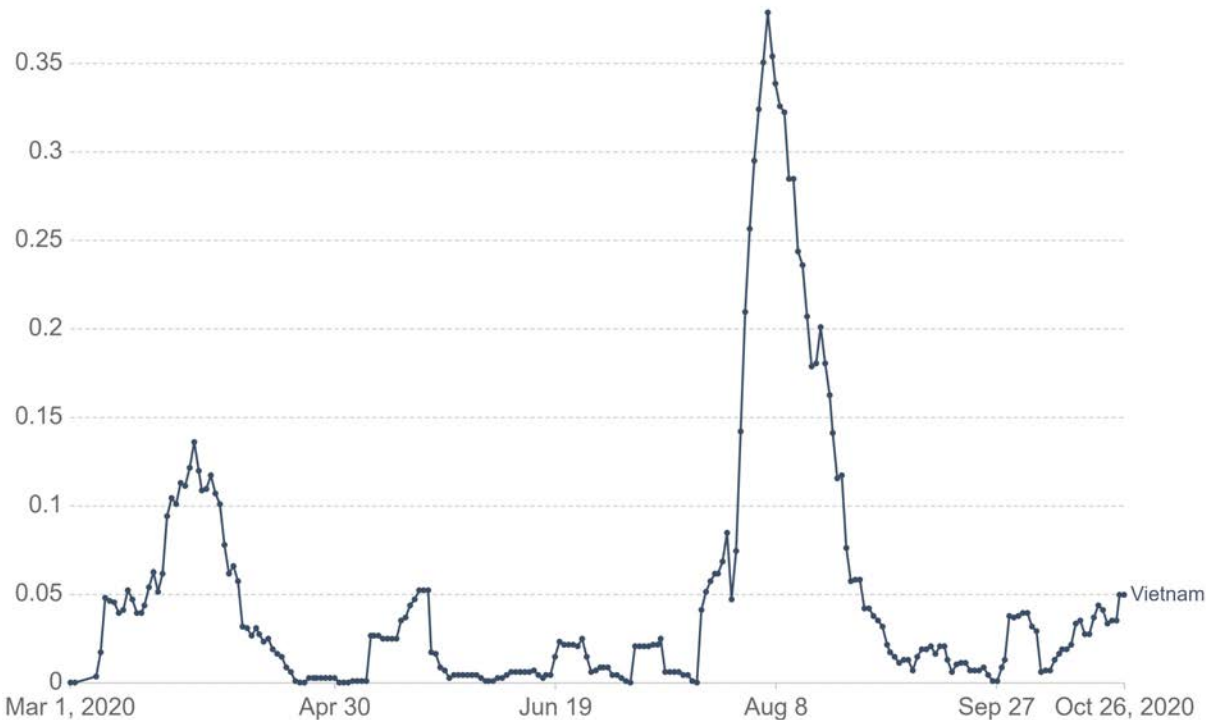
הערכת נדבקים למיליון לפי נתוני 27/10 לעוד 7 ימים קדימה ; ירוק ללא בדיקה בנחיתה 30



מדינה	חדשים ליום (ממוצע דו שבועי) ל- 1000 בדיקות	ערך תחלואה יומי מקסימלי (דו שבועי למיליון)	בדיקות PCR (ממוצע דו שבועי למיליון)	ממוצע מאומתים חדשים (דו שבועי למיליון)	יחס ממוצע מאומתים לממוצע מתים	כניסת ישראלים למדינה	שינוי מגמה באחוזי החיוביים	סטאטוס משרד הבריאות	שקלול מדדים	נוסעים	Positive PCR10	Positive Investigation	אחוז חולים
קזחסטן	5.91	9.53	1189	7.03	24.64	אסורה	▼		6	36	0		0.00%
וייטנאם	1.4	0.12	31	0.04	-	אסורה	?		4	4	0		0.00%
טורקיה	16.93	26.19	1372	23.23	28.33	מותרת	▲		4	13199	192	185	1.45%
מצרים	?	1.74	?	1.46	14.03	מותרת	?		4	105	1		0.95%
סודאן	?	0.61	?	0.09	-	מותרת	?		4	?	?	?	?
סין	?	0.03	?	0.01	-	אסורה	?		4	366	0		0.00%
סנט קיטס ונוויס	?	0	?	0	-	אסורה	?		4	?	?	?	?
קונגו (קונשאסה)	?	11.6	?	4.13	159.7	מותרת	?		4	?	?	?	?
ניו יורק	12.79	106.02	6303	80.6	137.11	מותרת	▶		3	?	?	?	?
ווייטנאם DC	14.33	137.45	5920	84.82	119.71	מותרת	▶		3	?	?	?	?
סנגל	19.38	1.61	58	1.12	56	מותרת	▼		3	1	0		0.00%
בורמה	?	26.94	?	22.62	37.62	אסורה	?		3	?	?	?	?
טוגו	20.42	3.98	108	2.21	73.67	מותרת	▲		2	3	0		0.00%
ניגריה	23.21	1.03	23	0.54	92.82	אסורה	▼		2	38	0		0.00%
גאנה	26.12	2.86	57	1.49	81.27	מותרת	▼		2	36	0		0.00%
מלדיביים	27.43	155.4	2765	75.85	287	מותרת	▼		2	97	1		1.03%
זימבבואה	28.24	2.48	47	1.34	26.8	אסורה	▲		2	?	?	?	?
קליפורניה	28.88	153.77	3207	92.63	63.24	מותרת	▶		2	?	?	?	?
בחריין	29.62	235.66	6367	188.61	124.8	אסורה	▼		2	1	0		0.00%
רוסיה	31.57	117.5	3385	106.87	56.54	אסורה	▲		2	2065	13	20	0.63%

Daily new confirmed COVID-19 cases per million people

Shown is the rolling 7-day average. The number of confirmed cases is lower than the number of actual cases; the main reason for that is limited testing.



Source: European CDC – Situation Update Worldwide – Last updated 26 October, 10:35 (London time)

Our World in Data

מדדים עיקריים (28 באוקטובר) -

סטטוס נוכחי ע"פ משרד הבריאות	שקלול קריטריונים עפ"י מודל משרד הבריאות	מדיניות בדיקות	יחס נדבקים למתים בשבועיים האחרונים	חולים חדשים למיליון (ממוצע 14 יום)	כמות בדיקות יומית למיליון	ערך תחלואה יומי מקסימלי בשבועיים האחרונים למיליון	חולים חדשים ליום ל-1000 בדיקות
		סימפטומטיים ועמידה בקריטריון נוסף	-	0.04	31	0.12	1.4

המדדים לפני עשרה ימים (18 באוקטובר) -

סטטוס נוכחי ע"פ משרד הבריאות	שקלול קריטריונים עפ"י מודל משרד הבריאות	מדיניות בדיקות	יחס נדבקים למתים בשבועיים האחרונים	חולים חדשים למיליון (ממוצע 14 יום)	כמות בדיקות יומית למיליון	ערך תחלואה יומי מקסימלי בשבועיים האחרונים למיליון	חולים חדשים ליום ל-1000 בדיקות
		סימפטומטיים ועמידה בקריטריון נוסף	-	0.03	28	0.09	1.01

CC BY

המדדים כיום

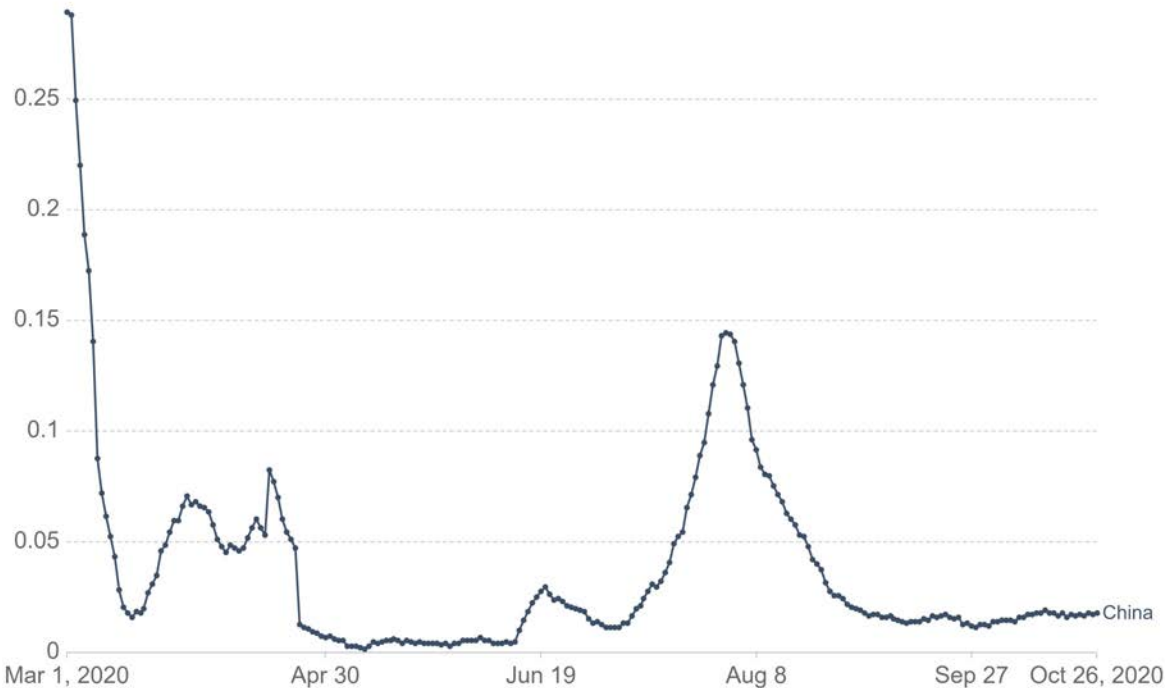
סטטוס נוכחי ע"פ משרד הבריאות	שקלול קריטריונים עפ"י מודל משרד הבריאות	מדיניות בדיקות	יחס נדבקים למתים בשבועיים האחרונים	חולים חדשים למיליון (ממוצע 14 יום)	כמות בדיקות יומית למיליון	ערך תחלואה יומי מקסימלי בשבועיים האחרונים למיליון	חולים חדשים ליום ל-1000 בדיקות
		כל המעוניין בבדיקה	?	0.01	?	0.03	?

המדדים לפני עשרה ימים (18 באוקטובר)

סטטוס נוכחי ע"פ משרד הבריאות	שקלול קריטריונים עפ"י מודל משרד הבריאות	מדיניות בדיקות	יחס נדבקים למתים בשבועיים האחרונים	חולים חדשים למיליון (ממוצע 14 יום)	כמות בדיקות יומית למיליון	ערך תחלואה יומי מקסימלי בשבועיים האחרונים למיליון	חולים חדשים ליום ל-1000 בדיקות
		כל המעוניין בבדיקה	?	0.01	?	0.02	?

Daily new confirmed COVID-19 cases per million people

Shown is the rolling 7-day average. The number of confirmed cases is lower than the number of actual cases; the main reason for that is limited testing.

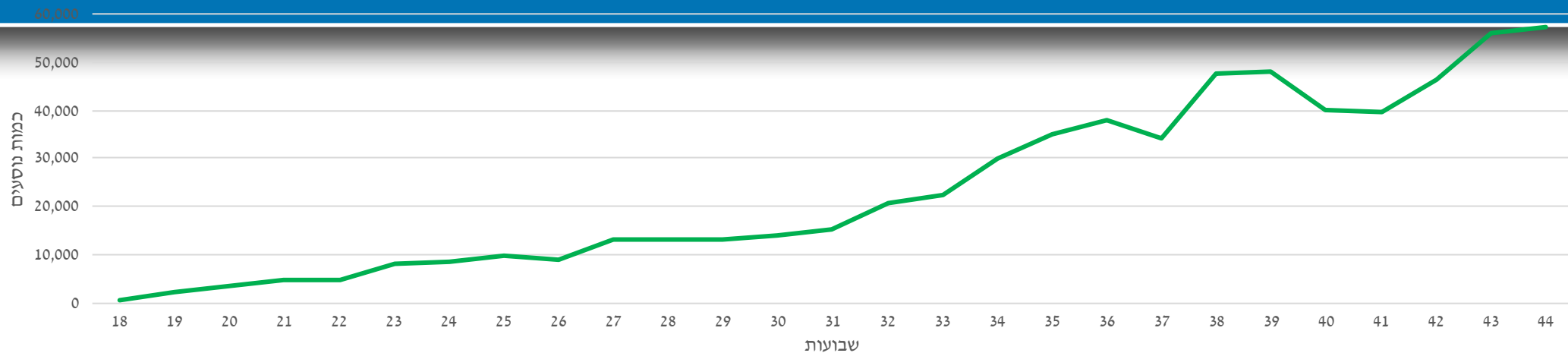


Source: European CDC – Situation Update Worldwide – Last updated 26 October, 10:35 (London time)

CC BY

Our World in Data

נוסעים בנתבי"ג מאי-אוקטובר



נתונים 1-28.10

יחס	%	חולים (חקירות)	%	נכנסים	
651	11%	63	41.5%	40,998	ירוקות
114	89%	505	58.5%	57,647	אדומות
174		568		98,645	סה"כ



מדינה	נכנסים	חולים 10-	חולים חקירות	יחס
יוון	27,435	66	32	416
גרמניה	4,136	15	10	276
סרביה	4,011	9	4	446
איטליה	1,629	2	6	815
קנדה	1,576	2	3	788
קפריסין	543	4		136
האמירויות	432	1	1	432
דנמרק	245	2	3	123
תאילנד	229	1	4	229
אוסטרליה	121			
פינלנד	108			
הונג קונג	89			
אירלנד	73			
ליטא	56			
נורבגיה	54			
סכום כולל	40,998	102	63	402

חולים -				
מדינה	נכנסים	חולים 10-	חקירות	יחס
אסצ'ת הבריו	14,020	62	71	226
תורכיה	13,199	192	185	69
בולגריה	6,758	91	76	74
מלכה המאו	6,555	20	22	328
צרפת	4,456	46	36	97
אוקראינה	2,985	35	51	85
רוסיה	2,065	13	20	159
אוסטריה	444	1	5	444
בלגיה	422	4	3	106
מריקה לא יד	413	3	2	138
שוויץ	402		1	-
בילורוסיה	380	4	12	95
סין	366			-
הולנד	354	4	4	89
מרכז אמריקו	322			-
רומניה	288	2	4	144
מולדובה	269	1	1	269
הודו	264			-
מקסיקו	231	2	2	116
ספרד	216		1	-
אתיופיה	215	1		215
פורטוגל	209			-
גאורגיה	203			-
סכום כולל	57,647	495	515	116