



## מרכז המידע והידע הלאומי למערכה בקורונה

המלצות מכלול התעופה למדינות ירוקות 09.08.20

סיכום ההמלצות:

מדינה	מגמה בשבועיים האחרונים	ממוצע חולים חדשים (14 יום למיליון)	ממוצע חולים יומיים חדשים בשבועיים האחרונים ל-1000 בדיקות	ערך תחלואה יומי מקסימלי (ב-14 הימים האחרונים למיליון)	מקרים פעילים (למיליון)	כמות בדיקות PCR (14 יום למיליון)	ציון קריטריונים קשיחים	כניסת ישראלים למדינה	נוסעים נכנסים ביולי 2020
איטליה	▲	5.01	6.19	9.13	214.23	809.00	6	אישורים חריגים	403
בריטניה	▲	11.66	6.07	13.99	3877.04	1919.55	6	מותרת	1462
גאורגיה	▼	1.77	2.83	3.76	50.89	626.59	6	אסורה	68
גרמניה	▲▲	9.06	9.26	15.34	133.10	978.67	6	אישורים חריגים	1011
הונג קונג	▲▲	13.82	8.71	16.54	160.73	1587.12	6	אישורים חריגים	18
יוון	▲▲▲	8.60	5.30	14.49	368.03	1621.22	6	אסורה	189
ירדן	▼	0.64	1.00	1.47	5.59	646.96	6	אסורה	132
לטביה	▲▲▲	3.11	3.75	9.54	98.61	828.77	6	אסורה	30
ליטא	▲▲	6.03	3.83	13.59	177.06	1575.67	6	אישורים חריגים	71
ניו זילנד	▲▲	0.19	0.36	0.62	4.77	540.33	6	אישורים חריגים	35
פינלנד	▲▲	2.32	2.66	5.23	46.38	871.27	6	אישורים חריגים	30
קנדה	▼	10.75	7.89	18.18	182.00	1362.36	6	אישורים חריגים	660
רואנדה	▼	2.11	6.57	5.33	63.93	320.67	5	מותרת	1
דנמרק	▲▲▲	12.38	3.88	35.74	170.06	3188.58	5	אישורים חריגים	64
קפריסין	▲▲▲	14.68	7.22	29.68	408.72	2033.67	5	אישורים חריגים	235
אוסטריה	▲	12.54	13.35	19.43	153.89	939.18	5	אסורה	301
דרום קוריאה	▼▼	0.62	4.25	0.94	12.70	146.69	4	אישורים חריגים	?
טיוואן	▲▲▲	0.06	7.41	0.29	1.30	8.50	4	אסורה	5
תאילנד	▼	0.07	1.08	0.21	2.01	62.50	4	אישורים חריגים	61
סלובניה	▼	6.22	17.53	11.54	93.32	354.75	4	מותרת	7
הונגריה	▲	1.69	6.33	3.42	57.97	267.67	4	אישורים חריגים	357
אסטוניה	▲▲▲	6.14	13.99	16.58	92.72	438.75	4	אישורים חריגים	11
טורקיה	▲	12.24	20.60	14.05	132.05	594.00	4	מותרת	1422
תאילנד	▼▼▼	0.01	1.08	0.21	2.01	62.50	4	אישורים חריגים	61
מלטה	▲▲▲	56.46	16.36	212.89	794.95	3450.50	3	אישורים חריגים	7
ניו יורק	▼	38.74	11.37	48.33	4295.22	3406.25	3	מותרת	?

69	אישורים חריגים	3	3715.50	1080.11	155.20	16.56	61.55	▲	סינגפור
?	אסורה	3	580.91	474.55	30.72	34.71	20.16	▲	צ'כיה
2550	אסורה	3	1083.33	1867.73	59.70	17.58	19.05	▲▲	צרפת
846	אסורה	3	1790.58	1212.05	39.34	20.56	36.82	▼	רוסיה
323	אישורים חריגים	3	616.42	296.37	25.42	28.77	17.74	▲	שוויץ
?	אישורים חריגים	2	?	4.18	0.51	?	0.29	▲▲▲	וייטנאם
23	מותרת	2	?	377.68	4.68	?	2.60	▼▼▼	מצרים
198	אישורים חריגים	2	?	0.57	0.09	?	0.04	▲▲▲	סין
1192	מותרת	2	316.64	791.65	34.66	83.65	26.49	▲	אוקראינה
?	אסורה	2	730.47	289.67	41.13	37.11	27.11	▼▼	אזרבייג'אן
?	מותרת	2	3168.16	3249.33	128.97	40.71	128.97	▲	אילינוי
?	מותרת	2	2270.25	9644.60	213.82	77.84	176.73	▼	ארה"ב (כללי)
98	מותרת	2	723.56	745.49	43.61	43.06	31.16	▼	בולגריה
294	אסורה	2	1692.82	3948.79	74.03	27.94	47.30	▲▲▲	בלגיה
106	אסורה	2	647.60	2333.72	191.57	221.28	143.30	▼	דרום אפריקה
?	מותרת	2	4328.84	2747.44	123.27	21.98	95.14	▲	וושנינגטון DC
11	מותרת	0	?	5.11	?	?	?		טנזניה
?	מותרת	2	1874.31	5429.14	386.24	146.08	273.79	▼	טקסס
38	אסורה	2	157.00	119.01	13.93	63.52	9.97	▲▲▲	יפן
-	מותרת	2	2652.00	2849.04	266.65	67.36	178.63	▼	ישראל
5	מותרת	2	759.82	1781.67	199.02	125.88	95.65	▼▼	מונטנגרו
?	אסורה	2	?	10.17	122.03	?	8.72	▼	סיישל
219	אישורים חריגים	2	884.00	2897.74	182.48	78.06	69.00	▲▲▲	ספרד
61	מותרת	2	1369.33	4001.85	129.03	38.41	52.60	▲	סרביה
85	אישורים חריגים	2	532.60	342.54	22.27	30.28	16.13	▲▲	פולין
?	מותרת	2	3001.36	8373.55	227.74	61.07	183.30	▼	קליפורניה
35	מותרת	2	297.92	138.60	20.71	43.86	13.07	▼	קוואטיה
463	מותרת	2	1083.09	1460.26	71.63	58.09	62.92	▲	רומניה
56	אישורים חריגים	2	760.00	7580.75	58.42	30.95	23.52	▼	שוודיה
227	אישורים חריגים	1	386.92	455.61	46.67	102.65	39.72	▲	הודו
225	אישורים חריגים	1	55.25	3024.83	35.07	396.49	21.91	▲▲▲	הולנד

\*מאחר שבריטניה לא מפרסמת את נתוני המבראים שלה, הנתון נגזר מסך הנדבקים במדינה פחות סך המתים במדינה. להערכתנו מספר החולים הפעילים בפועל נמוך יותר.

\*\*כלל הנכנסים מארה"ב ולא רק מניו יורק

קריטריון	סטטוס
ציון 2 בכל הקריטריונים 1-3 ציון גדול מ-0 בכל הקריטריונים 1-4 ציון 0 באחד הקריטריונים 1-3	מדינה ירוקה
	מדינה ירוקה בהתאם להערכת מצב
	מדינה שאינה ירוקה

ציון	נוסחא	קריטריון	#
כאשר $c1 < 10$ C1=2	$10^{3X} \frac{\text{חולים חדשים בשבועיים האחרונים}}{\text{סך הבדיקות בשבועיים האחרונים}} = c1$	שיעור החולים החדשים על כל 1000 בדיקות	1
כאשר $10 < c1 < 20$ C1=1			
כאשר $c1 \geq 20$ C1=0			

ציון	נוסחא	קריטריון	#
כאשר $c2 < 20$ C2=2	$10^{6X} \frac{\text{ערך מקסימאלי יומי של חולים}}{\text{מספר תושבים}} = c2$	ערך מקסימאלי יומי של חולים חדשים בשבועיים האחרונים למליון תושבים	2
כאשר $20 < c2 < 40$ C2=1			
כאשר $c2 \geq 40$ C2=0			

ציון	נוסחא	קריטריון	#
כאשר $c3 > 550$ C3=2	$10^{6X} \frac{\text{מספר הבדיקות בממוצע בשבועיים}}{\text{מספר תושבים}} = c3$	מספר הבדיקות בממוצע בשבועיים האחרונים למליון תושבים	3
כאשר $280 < c3 < 550$ C3=1			
כאשר $c3 \leq 275$ C3=0			
כאשר $c3 > 275$ וגם $c3a < 1$ C3=2	$10^{6X} \frac{\text{מספר החולים החדשים}}{\text{מספר תושבים}} = c3a$	מספר חולים חדשים בשבועיים האחרונים בממוצע למליון תושבים	3a

ציון	נוסחא	קריטריון	#
כאשר $1 > c4$ C4=2	$\frac{c1}{\text{לפני שבוע } c1} = c4$	מגמת התחלואה במדינה	4
כאשר $1 = c4$ C4=0			

## הסתייגויות

1. איטליה – המדינה מוגדרת כירוקה, אולם בשבועיים האחרונים ישנה עלייה של 54% במספר החולים החדשים המאובחנים ביום לעומת השבועיים הקודמים להם. להערכתנו, ללא נקיטת אמצעים מגבילים עלייה זו עלולה להתפתח להתפרצות מחודשת ואף לתחילתו של גל שני.
2. יוון – המדינה מוגדרת כירוקה, אף על פי כן, בשבוע האחרון ממוצע מספר החולים החדשים ביום עלה ב-97% לעומת לעומת השבוע הקודם לכן. על פי גורמי תקשורת זרים ואף התקשורת ביוון, ייתכן שמדובר בתחילתו של גל שני.
3. תאילנד – המדינה מוגדרת כאדומה כיוון שמספר הבדיקות המבוצעות במדינה נמוך מהרף של משרד הבריאות הישראלי. על פי נציג משרד הביטחון בתאילנד ואתרי חדשות זרים המדינה מבצעת כמות קטנה של בדיקות מפאת רמת התחלואה הנמוכה ובשל המעקב ההרמטי של אפליקציית המעקב ולא בשל המצאות מספר נמוך של בדיקות.
4. טיוואן – המדינה מוגדרת כאדומה לאור מספר נמוך מאוד של בדיקות. בכירים רבים בטיוואן ואף סגן הנשיא ושר הבריאות מציינים בהתבטואיהם שהשלטון מטיל ספק ביעילותן של הבדיקות ההמוניות ומעדיפים בנקיטת צעדים של סגר ובידוד. להערכתנו, מיעוט הבדיקות אינו נובע מחוסר יכולת.

## העמקה על מדינות:

- 6 ..... איטליה
- 7 ..... גאורגיה
- 8 ..... יוון
- 9 ..... ליטא
- 10 ..... לטביה
- 11 ..... פינלנד
- 12 ..... גרמניה
- 13 ..... ירדן
- 14 ..... דנמרק
- 15 ..... קפריסין
- 16 ..... בריטניה
- 17 ..... הונג קונג
- 18 ..... קנדה
- 19 ..... מלטה
- 20 ..... אסטוניה
- 21 ..... הונגריה
- 22 ..... אוסטריה
- 23 ..... ניו זילנד
- 24 ..... רואנדה
- 25 ..... תאילנד
- 26 ..... דרום קוריאה
- 27 ..... טורקיה
- 28 ..... טייוואן
- 29 ..... סלובניה

## איטליה

1. מדדים עיקריים –

כמות בדיקות יומית למיליון	מקרים פעילים למיליון	ערך תחלואה יומי מקסימלי בשבועיים האחרונים למיליון	חולים חדשים ליום ל-1000 בדיקות	חולים חדשים למיליון (ממוצע 14 יום)
809.00	214.23	9.13	6.19	5.01

2. המדדים לפני שבוע (02.08.20)–

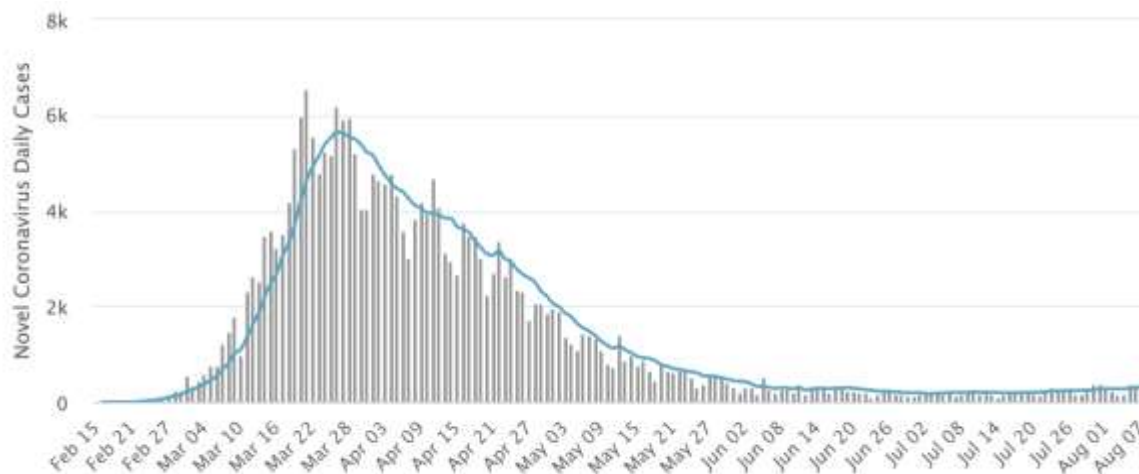
כמות בדיקות יומית למיליון	מקרים פעילים למיליון	ערך תחלואה יומי מקסימלי בשבועיים האחרונים למיליון	חולים חדשים ליום ל-1000 בדיקות	חולים חדשים למיליון (ממוצע 14 יום)
788	206.03	6.32	9.82	4.27

3. מדיניות כניסה לישראלים – מותרת רק באישור חריג (למטרות בריאותיות דחופות, עסקים חיוניים או לימודים)

4. תנאי כניסה לבאים מישראל – נדרש בידוד של 14 ימים

5. מגמה בשבועיים האחרונים – ▲

6. תיאור המצב במדינה – בחודשים האחרונים איטליה הצליחה להשתלט על התפרצות הנגיף עד לייצוב מספר החולים החדשים ביום לפחות מ-200. עם זאת, החל מאמצע חודש יולי חלה במדינה מגמת עלייה מתונה במספרי הנדבקים היומיים.



נתוני הנדבקים היומיים באיטליה

## גאורגיה

א. מדדים עיקריים –

חולים חדשים למיליון (ממוצע 14 יום)	חולים חדשים ליום ל-1000 בדיקות	ערך תחלואה יומי מקסימלי בשבועיים האחרונים למיליון	מקרים פעילים למיליון	כמות בדיקות יומית למיליון
1.77	2.83	3.76	50.89	626.59

ב. המדדים לפני שבוע (02.08.20)–

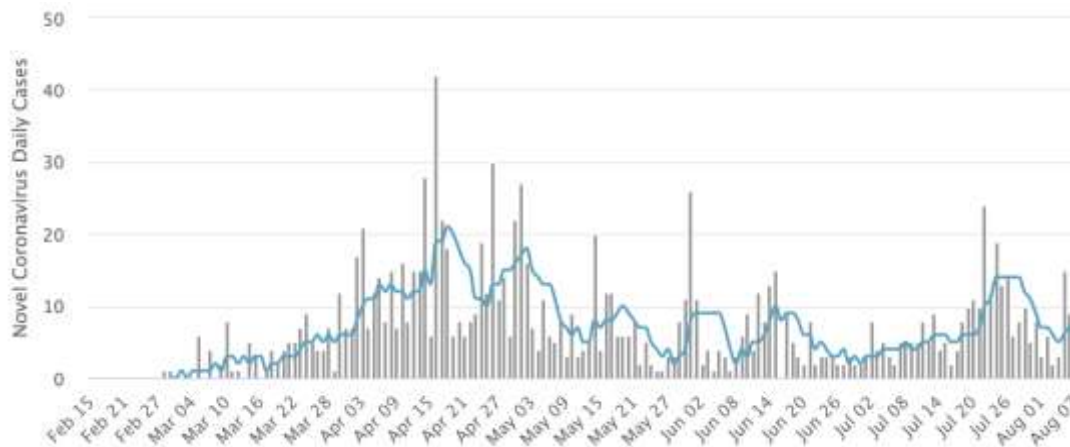
חולים חדשים למיליון (ממוצע 14 יום)	חולים חדשים ליום ל-1000 בדיקות	ערך תחלואה יומי מקסימלי בשבועיים האחרונים למיליון	מקרים פעילים למיליון	כמות בדיקות יומית למיליון
2.74	4.37	6.02	51.89	627

ג. מדיניות כניסה לישראלים – אסורה

ד. תנאי כניסה לבאים מישראל – בידוד ל-14 ימים

ה. מגמה בשבועיים האחרונים – ▼

ו. תיאור המצב במדינה – גאורגיה איננה נפגעה משמעותית מהנגיף, כאשר מספר הנדבקים היומיים במדינה מעולם לא עבר עשרות בודדות. במהלך חודש יולי חלה במדינה עלייה קלה במספרי הנדבקים, אולם בשבועיים האחרונים נראה שמגמה זו התהפכה וקטת מספרי הנדבקים היומיים נמצאים בירידה.



נתוני הנדבקים היומיים בגאורגיה

א. מדדים עיקריים –

חולים חדשים למיליון (ממוצע 14 יום)	חולים חדשים ליום ל-1000 בדיקות	ערך תחלואה יומי מקסימלי בשבועיים האחרונים למיליון	מקרים פעילים למיליון	כמות בדיקות יומית למיליון
8.60	5.30	14.49	368.03	1621.22

ב. המדדים לפני שבוע (02.08.20)–

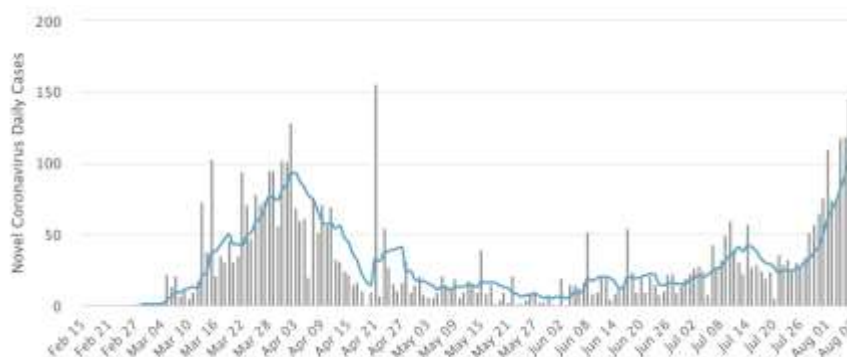
חולים חדשים למיליון (ממוצע 14 יום)	חולים חדשים ליום ל-1000 בדיקות	ערך תחלואה יומי מקסימלי בשבועיים האחרונים למיליון	מקרים פעילים למיליון	כמות בדיקות יומית למיליון
4.14	4.12	10.55	288.50	1004

ג. מדיניות כניסה לישראלים – אסורה

ד. תנאי כניסה לבאים מישראל – נדרשים למלא טופס הצהרה אודות נסיעתם ולעבור בדיקה בכניסה למדינה.

ה. מגמה בשבועיים האחרונים – ▲▲▲

ו. תיאור המצב במדינה – החל מתחילת חודש יוני יוון חווה עלייה בנתוני התחלואה במדינה, שהתעצמה במיוחד החל מסוף חודש יולי.



נתוני התחלואה היומיים ביוון



א. מדדים עיקריים –

כמות בדיקות יומית למיליון	מקרים פעילים למיליון	ערך תחלואה יומי מקסימלי בשבועיים האחרונים למיליון	חולים חדשים ליום ל-1000 בדיקות	חולים חדשים למיליון (ממוצע 14 יום)
1575.67	177.06	13.59	3.83	6.03

ב. המדדים לפני שבוע (02.08.20)–

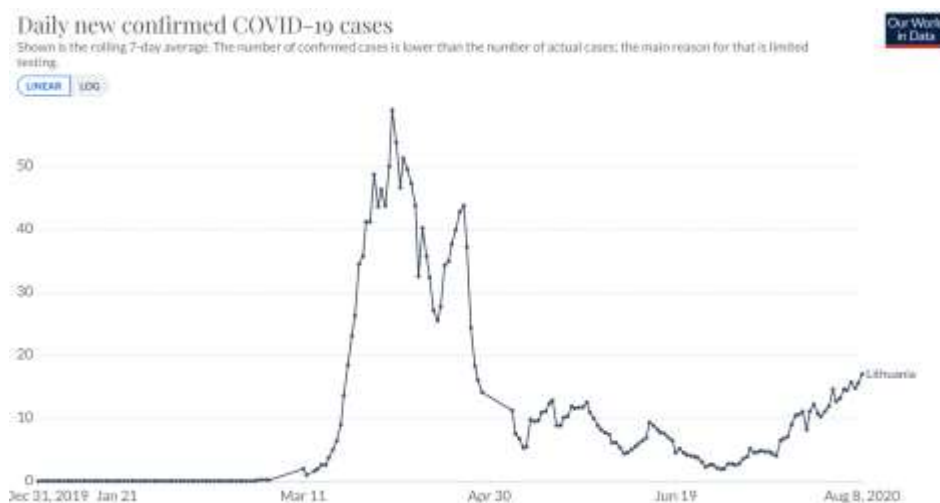
כמות בדיקות יומית למיליון	מקרים פעילים למיליון	ערך תחלואה יומי מקסימלי בשבועיים האחרונים למיליון	חולים חדשים ליום ל-1000 בדיקות	חולים חדשים למיליון (ממוצע 14 יום)
1425	135.55	9.54	3.09	4.40

ג. מדיניות כניסה לישראלים – כניסה על סמך אישורים חריגים ( למטרות עבודה או לימודים)

ד. תנאי כניסה לבאים מישראל – נדרש בידוד של 14 ימים

ה. מגמה בשבועיים האחרונים – ▲▲

ו. תיאור המצב במדינה – החל מאמצע חודש יולי חווה עלייה במספרי הנבקים היומיים במדינה.



ממוצע הנבקים השבועיים בליטא

## לטביה

א. מדדים עיקריים –

חולים חדשים למיליון (ממוצע 14 יום)	חולים חדשים ליום ל-1000 בדיקות	ערך תחלואה יומי מקסימלי בשבועיים האחרונים למיליון	מקרים פעילים למיליון	כמות בדיקות יומית למיליון
3.11	3.75	9.54	98.61	828.77

ב. המדדים לפני שבוע (02.08.20)–

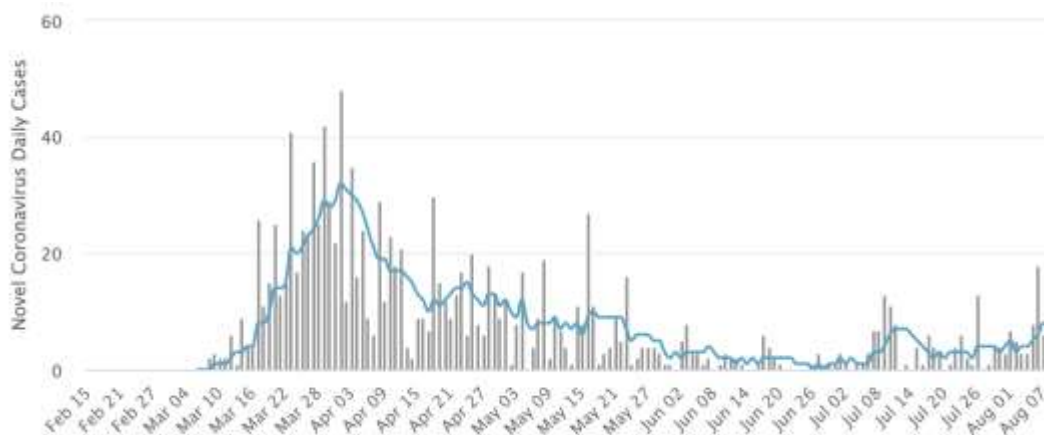
חולים חדשים למיליון (ממוצע 14 יום)	חולים חדשים ליום ל-1000 בדיקות	ערך תחלואה יומי מקסימלי בשבועיים האחרונים למיליון	מקרים פעילים למיליון	כמות בדיקות יומית למיליון
1.86	2.41	6.89	81.65	770

ג. מדיניות כניסה לישראלים – כניסה על סמך אישורים חריגים (סטודנטים הלומדים בלטביה רשאים להיכנס)

ד. תנאי כניסה לבאים מישראל – נדרש בידוד של 14 ימים

ה. מגמה בשבועיים האחרונים – ▲▲▲

ו. תיאור המצב במדינה – בשבועיים האחרונים חלה במדינה עלייה ברמות התחלואה. עם זאת, התחלואה במדינה עודנה נמוכה מאוד.



נתוני התחלואה היומיים בלטביה

## פינלנד

א. מדדים עיקריים –

חולים חדשים למיליון (ממוצע 14 יום)	חולים ל-1000 בדיקות	ערך תחלואה יומי מקסימלי בשבועיים האחרונים למיליון	מקרים פעילים למיליון	כמות בדיקות יומית למיליון
2.32	2.66	5.23	46.38	871.27

ב. המדדים לפני שבוע (02.08.20)–

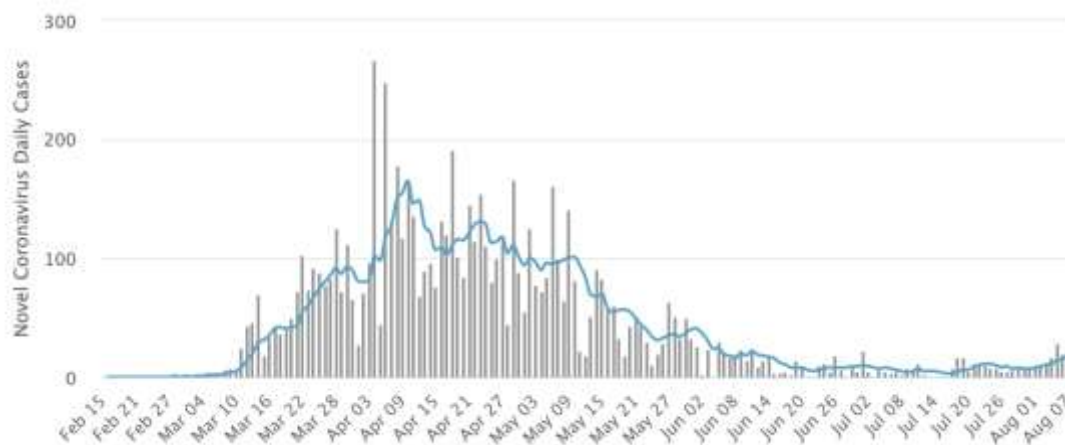
חולים חדשים למיליון (ממוצע 14 יום)	חולים ל-1000 בדיקות	ערך תחלואה יומי מקסימלי בשבועיים האחרונים למיליון	מקרים פעילים למיליון	כמות בדיקות יומית למיליון
1.61	2.30	3.07	29.60	702

ג. מדיניות כניסה לישראלים – אסורה

ד. תנאי כניסה לבאים מישראל – ההגעה מישראל אסורה

ה. מגמה בשבועיים האחרונים – ▲▲

ו. תיאור המצב במדינה – בחודשים האחרונים פינלנד הצליחה להשתלט על התפרצות הנגיף והורידה את מספר הנדבקים היומיים בה לבודדים בלבד בחודש יוני. עם זאת, מאז סוף חודש יולי חלה במדינה עלייה מחודשת בנתוני ההדבקה.



נתוני הנדבקים היומיים בפינלנד

## גרמניה

א. מדדים עיקריים –

חולים חדשים למיליון (ממוצע 14 יום)	חולים ל-1000 בדיקות	ערך תחלואה יומי מקסימלי בשבועיים האחרונים למיליון	מקרים פעילים למיליון	כמות בדיקות יומית למיליון
9.06	9.26	15.34	133.10	978.67

ב. המדדים לפני שבוע (02.08.20)–

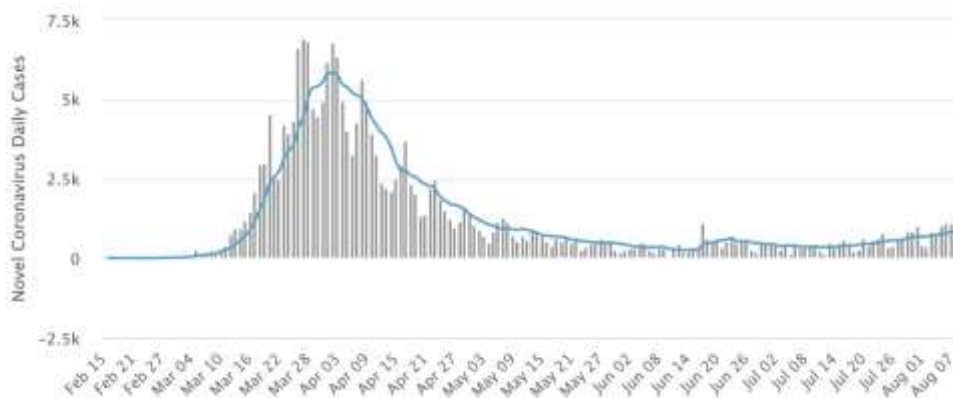
חולים חדשים למיליון (ממוצע 14 יום)	חולים ל-1000 בדיקות	ערך תחלואה יומי מקסימלי בשבועיים האחרונים למיליון	מקרים פעילים למיליון	כמות בדיקות יומית למיליון
7.31	8.07	11.80	109.99	907

ג. מדיניות כניסה לישראלים – הכניסה לגרמניה מתבססת על ארץ המוצא ולא על הדרכון של הנוסע, על כן ישראלים רשאים להיכנס במדינה ואינם מגיעים ממדינה "מסוכנת". נוסעים המגיעים מישראל רשאים להיכנס על סמך אישורים חריגים בלבד (סטודנטים הלומדים בגרמניה).

ד. תנאי כניסה לבאים מישראל – נדרשת בדיקת קורונה שלילית (בת עד 48 שעות) וכניסה לכידוד.

ה. מגמה בשבועיים האחרונים – ▲▲

ו. תיאור המצב במדינה – החל מאמצע חודש יולי גרמניה חווה עלייה מחודשת ומדורגת במקרי ההדבקה במדינה.



נתוני הנדבקים היומיים בגרמניה

א. מדדים עיקריים –

חולים חדשים למיליון (ממוצע 14 יום)	חולים חדשים ליום ל-1000 בדיקות	ערך תחלואה יומי מקסימלי בשבועיים האחרונים למיליון	מקרים פעילים למיליון	כמות בדיקות יומית למיליון
0.64	1.00	1.47	5.59	646.96

ב. המדדים לפני שבוע (02.08.20)–

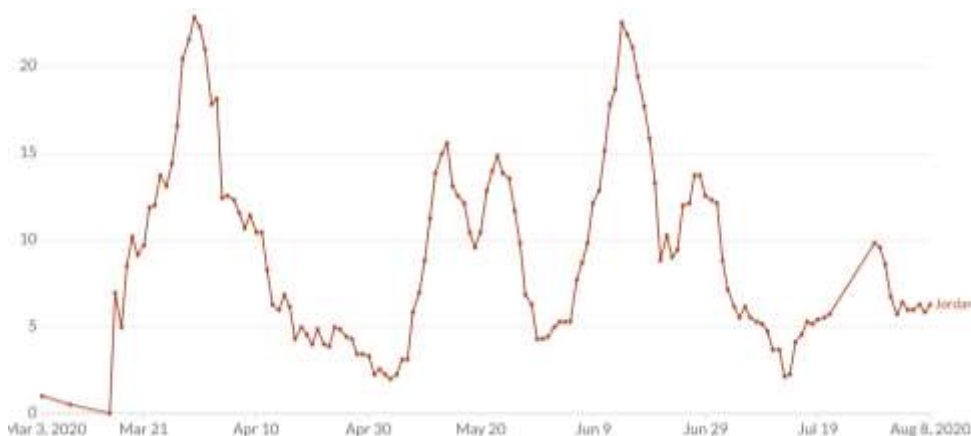
חולים חדשים למיליון (ממוצע 14 יום)	חולים חדשים ליום ל-1000 בדיקות	ערך תחלואה יומי מקסימלי בשבועיים האחרונים למיליון	מקרים פעילים למיליון	כמות בדיקות יומית למיליון
1.09	1.56	1.47	10.09	697

ג. מדיניות כניסה לישראלים – אסורה

ד. תנאי כניסה לבאים מישראל – נדרשת בדיקת קורונה שלילית (בת עד 72 שעות) ובנוסף, נדרש לעבור בדיקת קורונה חוזרת בכניסה למדינה.

ה. מגמה בשבועיים האחרונים – ▼

ו. תיאור המצב במדינה – רמות התחלואה בירדן נותרו נמוכות מאוד וללא שינויים דרסטיים בחודשים האחרונים. נראה שבשלב זה ירדן לא חווה גל תחלואה נוסף.



ממוצע הנדבקים השבועיים בירדן

## דנמרק

א. מדדים עיקריים –

חולים חדשים למיליון (ממוצע 14 יום)	חולים חדשים ליום ל-1000 בדיקות	ערך תחלואה יומי מקסימלי בשבועיים האחרונים למיליון	מקרים פעילים למיליון	כמות בדיקות יומית למיליון
12.38	3.88	35.74	170.06	3188.58

ב. המדדים לפני שבוע (02.08.20)–

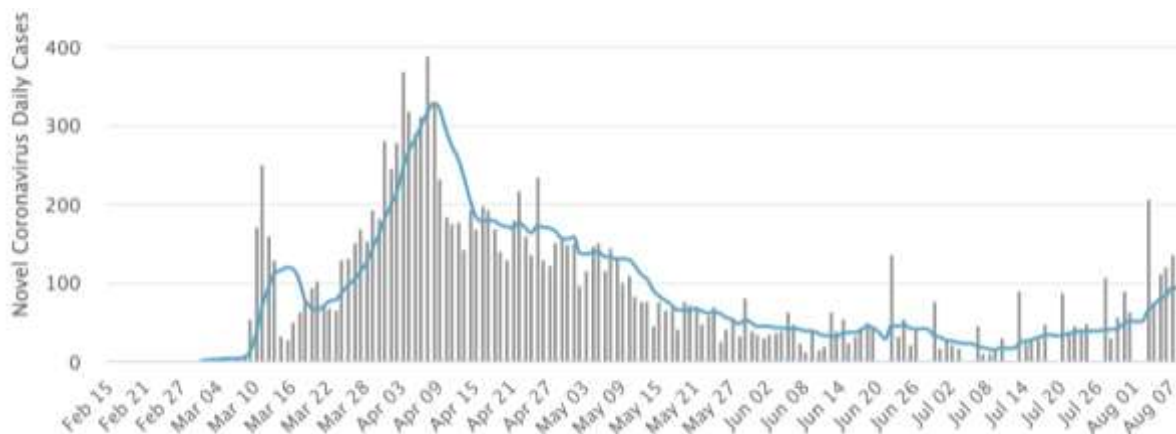
חולים חדשים למיליון (ממוצע 14 יום)	חולים חדשים ליום ל-1000 בדיקות	ערך תחלואה יומי מקסימלי בשבועיים האחרונים למיליון	מקרים פעילים למיליון	כמות בדיקות יומית למיליון
7.60	2.87	18.82	102.90	2650

ג. מדיניות כניסה לישראלים – הכניסה מתאפשרת על סמך אישורים חריגים בלבד (נסיעות עבודה, לימודים, מטפלים, קרובי משפחה של אזרחים זרים)

ד. תנאי כניסה לבאים מישראל – קרובי משפחה של אזרח דני נדרשים להציג תוצאת בדיקת קורונה שלילית (בת עד 72 שעות), בשאר המקרים החריגים אין הגבלות בכניסה למדינה.

ה. מגמה בשבועיים האחרונים – ▲▲▲

ו. תיאור המצב במדינה – החל מאמצע חודש יולי, דנמרק חווה עלייה מחודשת בנתוני התחלואה ברחבי המדינה. עלייה זו התעצמה במיוחד בשבועיים האחרונים.



נתוני הנדבקים היומיים בדנמרק

## קפריסין

א. מדדים עיקריים –

חולים חדשים למיליון (ממוצע 14 יום)	חולים חדשים ליום ל-1000 בדיקות	ערך תחלואה יומי מקסימלי בשבועיים האחרונים למיליון	מקרים פעילים למיליון	כמות בדיקות יומית למיליון
14.68	7.22	29.68	408.72	2033.67

ב. המדדים לפני שבוע (02.08.20)–

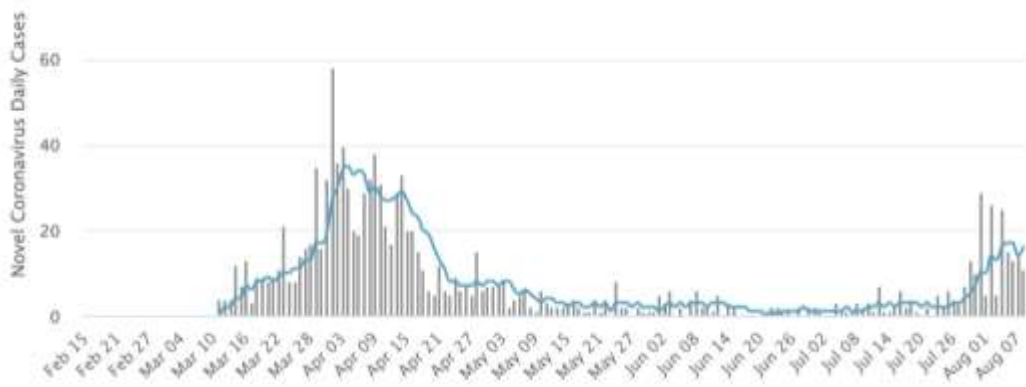
חולים חדשים למיליון (ממוצע 14 יום)	חולים חדשים ליום ל-1000 בדיקות	ערך תחלואה יומי מקסימלי בשבועיים האחרונים למיליון	מקרים פעילים למיליון	כמות בדיקות יומית למיליון
7.09	4.95	27.40	288.85	1434

ג. מדיניות כניסה לישראלים – אסורה למעט במקרים חריגים (צרכים הומניטריים, איחוד משפחות, ספורט, או עסקים חיוניים)

ד. תנאי כניסה לבאים מישראל – נדרשת בדיקת קורונה שלילית (בת עד 72 שעות) וכמו כן להיכנס לבידוד של 14 ימים לאחר הכניסה למדינה.

ה. מגמה בשבועיים האחרונים – ▲▲▲

ו. תיאור המצב במדינה – בחודשים האחרונים קפריסין הצליחה להשתלט על התפרצות הנגיף ולהוריד את נתוני התחלואה במדינה עד למצב בו היו כמעט אפסיים. עם זאת, החל מאמצע חודש יולי החל לפקוד את המדינה גל תחלואה שני, שהתעצם במיוחד בשבועיים האחרונים.



התחלואה היומיים בקפריסין

## בריטניה

א. מדדים עיקריים –

חולים חדשים למיליון (מוצע 14 יום)	חולים חדשים ליום ל-1000 בדיקות	ערך תחלואה יומי מקסימלי בשבועיים האחרונים למיליון	מקרים פעילים למיליון	כמות בדיקות יומית למיליון
11.66	6.07	13.99	3877.04	1919.55

ב. המדדים לפני שבוע (02.08.20)–

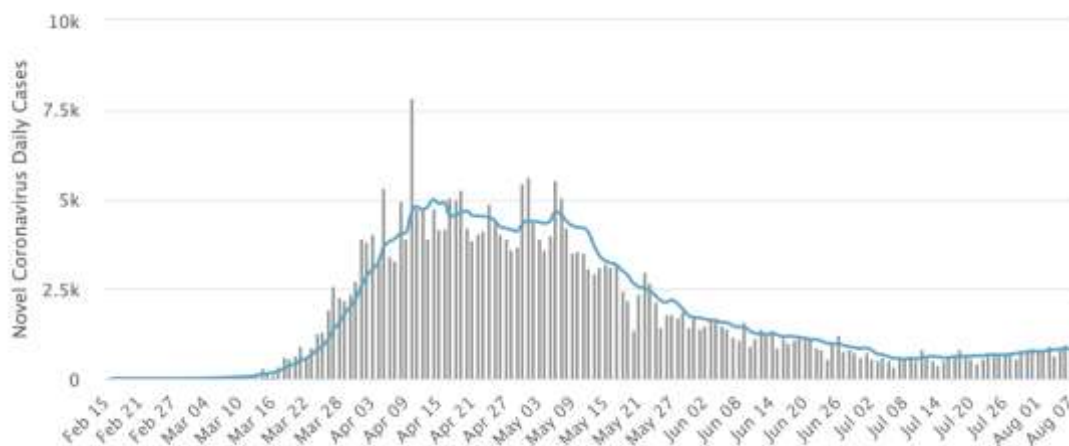
חולים חדשים למיליון (מוצע 14 יום)	חולים חדשים ליום ל-1000 בדיקות	ערך תחלואה יומי מקסימלי בשבועיים האחרונים למיליון	מקרים פעילים למיליון	כמות בדיקות יומית למיליון
2.74	5.78	12.96	3796.79	1797

ג. מדיניות כניסה לישראלים – מותרת, נדרש בידוד של 14 ימים לאחר הכניסה

ד. תנאי כניסה לבאים מישראל – נדרש בידוד של 14 ימים לאחר הכניסה

ה. מגמה בשבועיים האחרונים – ▲

ו. תיאור המצב במדינה – החל מחודש מאי ועד תחילת חודש יולי חלה ירידה דרמטית בנתוני התחלואה במדינה. עם זאת, החל מאמצע חודש יולי נרשמת עלייה מתונה בנתוני הנדבקים במדינה. להבנתנו מספר החולים הפעילים הגבוה במדינה נובע מהיעדר פרסום מספר המחלימים ע"י הממשלה, ועל כן להערכתנו בפועל נמוך בהרבה.



נתוני הנדבקים היומיים בבריטניה



## הונג קונג

א. מדדים עיקריים –

כמות בדיקות יומית למיליון	מקרים פעילים למיליון	ערך תחלואה יומי מקסימלי בשבועיים האחרונים למיליון	חולים חדשים ליום ל-1000 בדיקות	חולים חדשים למיליון (ממוצע 14 יום)
1587.12	160.73	16.54	8.71	13.82

ב. המדדים לפני שבוע (02.08.20)–

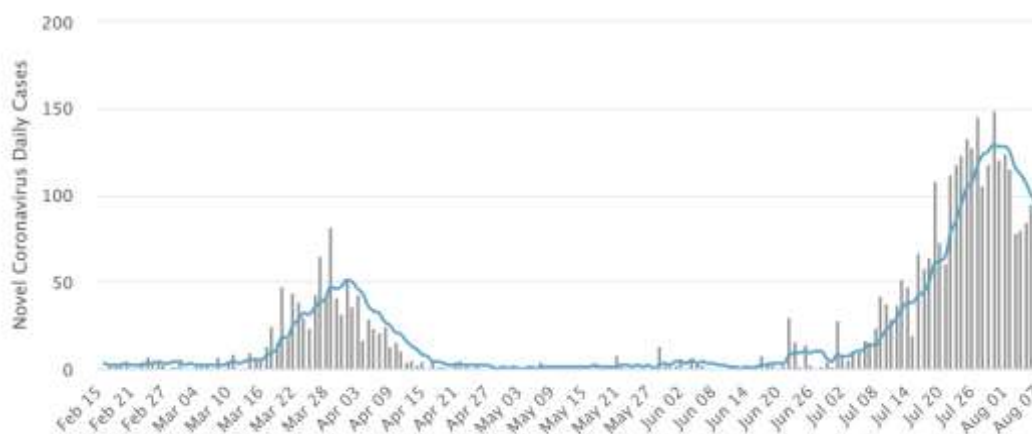
כמות בדיקות יומית למיליון	מקרים פעילים למיליון	ערך תחלואה יומי מקסימלי בשבועיים האחרונים למיליון	חולים חדשים ליום ל-1000 בדיקות	חולים חדשים למיליון (ממוצע 14 יום)
1129	200.75	14.14	12.53	14.14

ג. מדיניות כניסה לישראלים – מתאפשרת רק לאחר קבלת ויזה הניתנת למטרות עסקים בלבד

ד. תנאי כניסה לבאים מישראל – נדרש לעבור בדיקה בכניסה למדינה ולהיכנס לבידוד של 14 ימים.

ה. מגמה בשבועיים האחרונים – ▲▲

ו. תיאור המצב במדינה – החל מתחילת חודש יולי המדינה מתמודדת עם גל תחלואה שני וחמור. עם זאת, בשבוע האחרון נראה שיפור דרמטי בנתונים, המתבטא בירידה חדה בנתוני הנדבקים החדשים.



נתוני הנדבקים היומיים בהונג קונג

## קנדה

א. מדדים עיקריים –

חולים חדשים למיליון (ממוצע 14 יום)	חולים חדשים ליום ל-1000 בדיקות	ערך תחלואה יומי מקסימלי בשבועיים האחרונים למיליון	מקרים פעילים למיליון	כמות בדיקות יומית למיליון
10.75	7.89	18.18	182.00	1362.36

ב. המדדים לפני שבוע (02.08.20)–

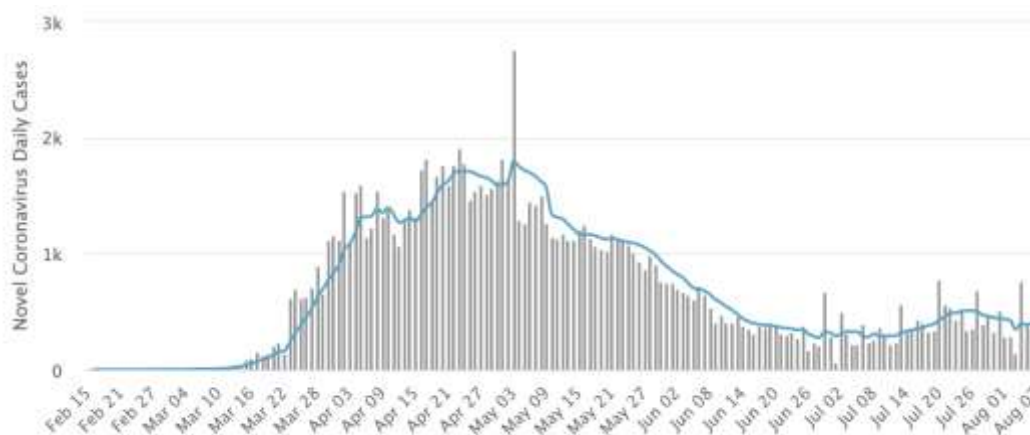
חולים חדשים למיליון (ממוצע 14 יום)	חולים חדשים ליום ל-1000 בדיקות	ערך תחלואה יומי מקסימלי בשבועיים האחרונים למיליון	מקרים פעילים למיליון	כמות בדיקות יומית למיליון
12.58	10.20	20.40	171.29	1234

ג. מדיניות כניסה לישראלים – אסורה למעט במקרים חריגים (נסיעות דיפלומטיות, סטודנטים הלומדים בקנדה וקרובי משפחה של בעלי אזרחות קנדית).

ד. תנאי כניסה לבאים מישראל – נדרש בידוד של 14 ימים לאחר הכניסה למדינה.

ה. מגמה בשבועיים האחרונים – ▼

ו. תיאור המצב במדינה – לאחר שהשתלטה ממשלת קנדה על התפרצות הנגיף במהלך חודשי מאי ויוני, נרשמה עלייה מחודשת בנתוני התחלואה כחודש יולי. עם זאת, בשבועיים האחרונים נראה שמגמת עלייה זו נבלמה ואף החלה לדעוך.



נתוני הנדבקים היומיים בקנדה

## מלטה

א. מדדים עיקריים –

כמות בדיקות יומית למיליון	מקרים פעילים למיליון	ערך תחלואה יומי מקסימלי בשבועיים האחרונים למיליון	חולים חדשים ליום ל-1000 בדיקות	חולים חדשים למיליון (ממוצע 14 יום)
3450.50	794.95	212.89	16.36	56.46

ב. המדדים לפני שבוע (02.08.20)–

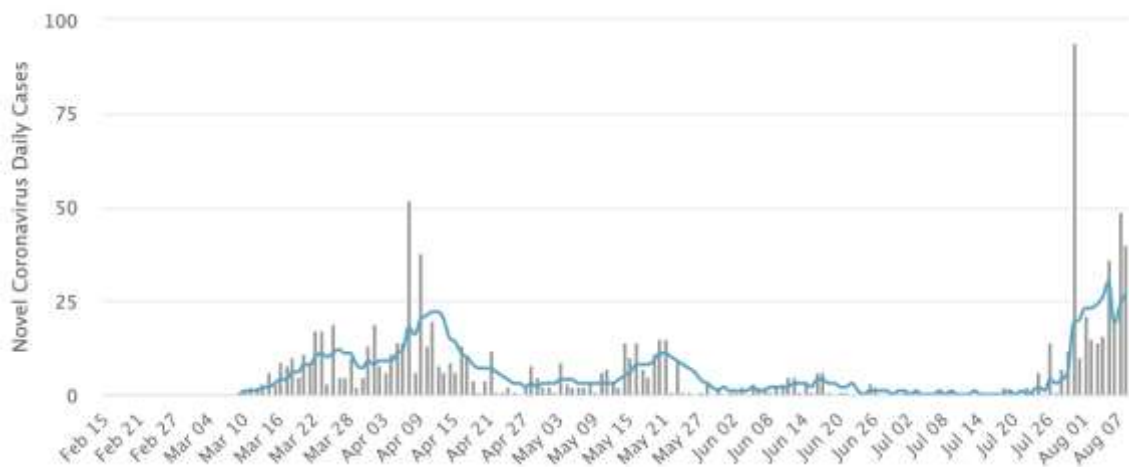
כמות בדיקות יומית למיליון	מקרים פעילים למיליון	ערך תחלואה יומי מקסימלי בשבועיים האחרונים למיליון	חולים חדשים ליום ל-1000 בדיקות	חולים חדשים למיליון (ממוצע 14 יום)
2563	387.28	212.89	10.73	27.50

ג. מדיניות כניסה לישראלים – אסורה למעט נסיבות הומניטריות

ד. תנאי כניסה לבאים מישראל – נדרש בידוד של 14 ימים לאחר הכניסה למדינה.

ה. מגמה בשבועיים האחרונים – ▲▲▲

ו. תיאור המצב במדינה – החל מסוף חודש יולי נרשמת במדינה עלייה דרסטית בנתוני התחלואה שנבעה מאירועים בהם חלו התקהלויות וכן הגעת פליטים חולים למדינה. בשלב זה מגמת העלייה בנתוני התחלואה נמשכת.



נתוני הנדבקים היומיים במלטה

## אסטוניה

א. מדדים עיקריים –

חולים חדשים למיליון (ממוצע 14 יום)	חולים חדשים ליום ל-1000 בדיקות	ערך תחלואה יומי מקסימלי בשבועיים האחרונים למיליון	מקרים פעילים למיליון	כמות בדיקות יומית למיליון
6.14	13.99	16.58	92.72	438.75

ב. המדדים לפני שבוע (02.08.20)–

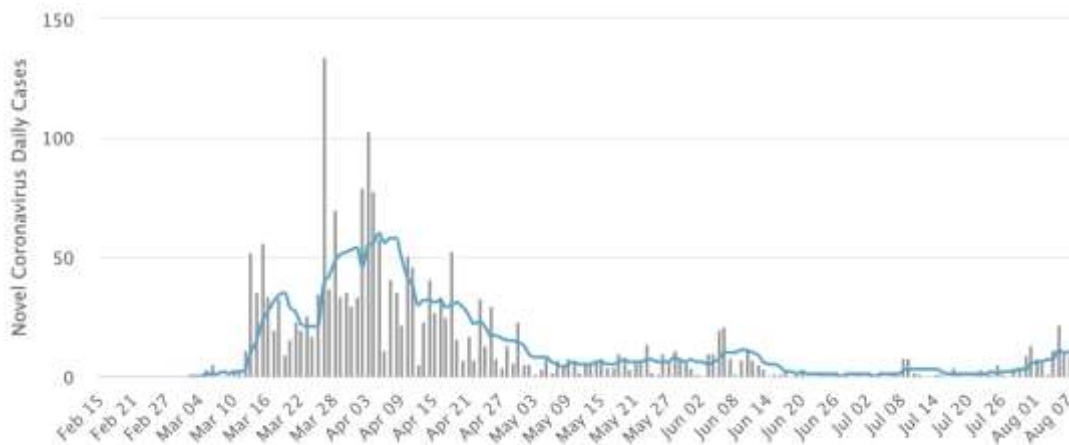
חולים חדשים למיליון (ממוצע 14 יום)	חולים חדשים ליום ל-1000 בדיקות	ערך תחלואה יומי מקסימלי בשבועיים האחרונים למיליון	מקרים פעילים למיליון	כמות בדיקות יומית למיליון
2.75	9.13	9.80	52.02	301

ג. מדיניות כניסה לישראלים – מתאפשרת על סמך אישורים חריגים בלבד (מטעמי לימודים, עסקים חיוניים או קרובי משפחה של בעלי אזרחות אסטונית)

ד. תנאי כניסה לבאים מישראל – נדרש בידוד ל-14 ימים לאחר הכניסה למדינה

ה. מגמה בשבועיים האחרונים – ▲▲▲

ו. תיאור המצב במדינה – לאחר שהממשלה האסטונית הצליחה להשתלט על התפרצות הנגיף ולהביאה לרמות אפסיות, החל מסוף חודש יולי נרשמת עלייה מחודשת בנתוני התחלואה במדינה.



נתוני הנדבקים היומיים באסטוניה

## הונגריה

א. מדדים עיקריים –

כמות בדיקות יומית למיליון	מקרים פעילים למיליון	ערך תחלואה יומי מקסימלי בשבועיים האחרונים למיליון	חולים חדשים ליום ל-1000 בדיקות	חולים חדשים למיליון (ממוצע 14 יום)
267.67	57.97	3.42	6.33	1.69

ב. המדדים לפני שבוע (02.08.20)–

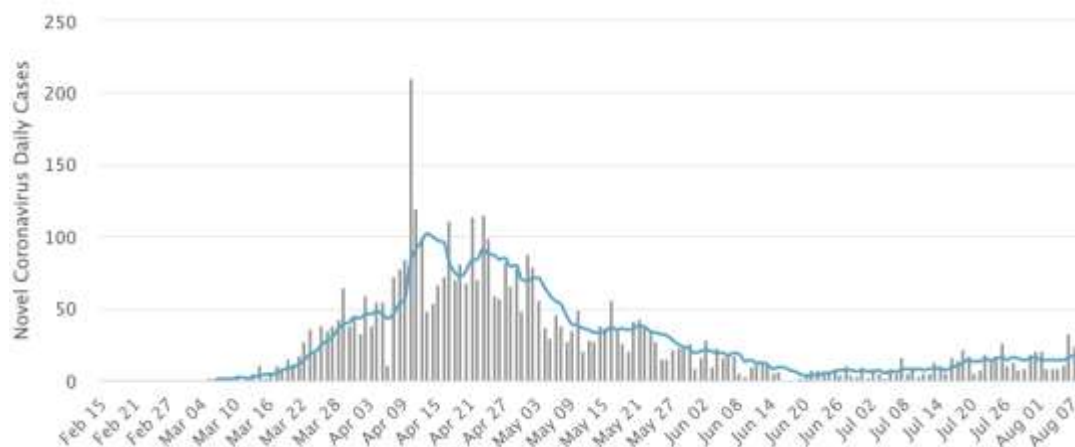
כמות בדיקות יומית למיליון	מקרים פעילים למיליון	ערך תחלואה יומי מקסימלי בשבועיים האחרונים למיליון	חולים חדשים ליום ל-1000 בדיקות	חולים חדשים למיליון (ממוצע 14 יום)
260	58.49	2.69	6.01	1.56

ג. מדיניות כניסה לישראלים – אסורה למעט לבעלי אישור מיוחד מהממשלה ההונגרית או לקרובי משפחה של אזרחי הונגריה או מדינות האיחוד האירופי

ד. תנאי כניסה לבאים מישראל – בידוד של 14 יום לאחר הכניסה או שתי בדיקות שליליות נפרדות שנלקחו עד 5 ימים טרם ההגעה להונגריה.

ה. מגמה בשבועיים האחרונים – ▲

ו. תיאור המצב במדינה – מאז אמצע חודש יוני הונגריה נמצאת במגמת עלייה מתונה ואיטית בנתוני התחלואה שלה, שעדיין נותרו נמוכים. עם זאת, יצוין שמספר הבדיקות שהמדינה מבצעת נמוך.



נתוני הנדבקים היומיים בהונגריה

## אוסטריה

א. מדדים עיקריים –

חולים חדשים למיליון (ממוצע 14 יום)	חולים חדשים ליום ל-1000 בדיקות	ערך תחלואה יומי מקסימלי בשבועיים האחרונים למיליון	מקרים פעילים למיליון	כמות בדיקות יומית למיליון
12.54	13.35	19.43	153.89	939.18

ב. המדדים לפני שבוע (02.08.20)–

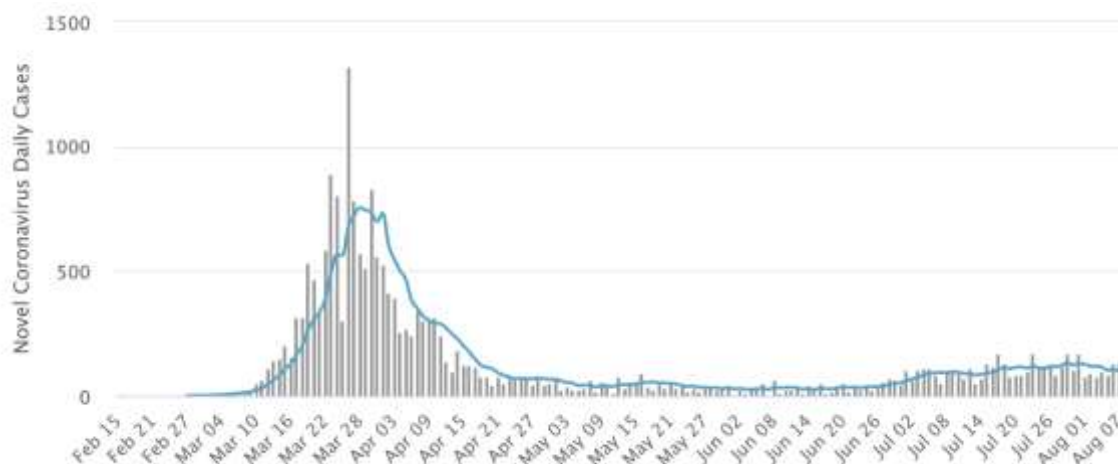
חולים חדשים למיליון (ממוצע 14 יום)	חולים חדשים ליום ל-1000 בדיקות	ערך תחלואה יומי מקסימלי בשבועיים האחרונים למיליון	מקרים פעילים למיליון	כמות בדיקות יומית למיליון
13.00	9.53	19.43	175.76	1364

ג. מדיניות כניסה לישראלים – אסורה

ד. תנאי כניסה לבאים מישראל – נדרשת בדיקת קורונה שלילית (בת עד 72 שעות) או כניסה לבידוד של 10 ימים לאחר הכניסה למדינה.

ה. מגמה בשבועיים האחרונים – ▲

ו. תיאור המצב במדינה – החל מאמצע חודש יוני נרשמת באוסטריה עלייה מתונה בנתוני הנדבקים במדינה.



נתוני הנדבקים היומיים באוסטריה

## ניו זילנד

א. מדדים עיקריים –

כמות בדיקות יומית למיליון	מקרים פעילים למיליון	ערך תחלואה יומי מקסימלי בשבועיים האחרונים למיליון	חולים חדשים ליום ל-1000 בדיקות	חולים חדשים למיליון (ממוצע 14 יום)
540.33	4.77	0.62	0.36	0.19

ב. המדדים לפני שבוע (02.08.20)–

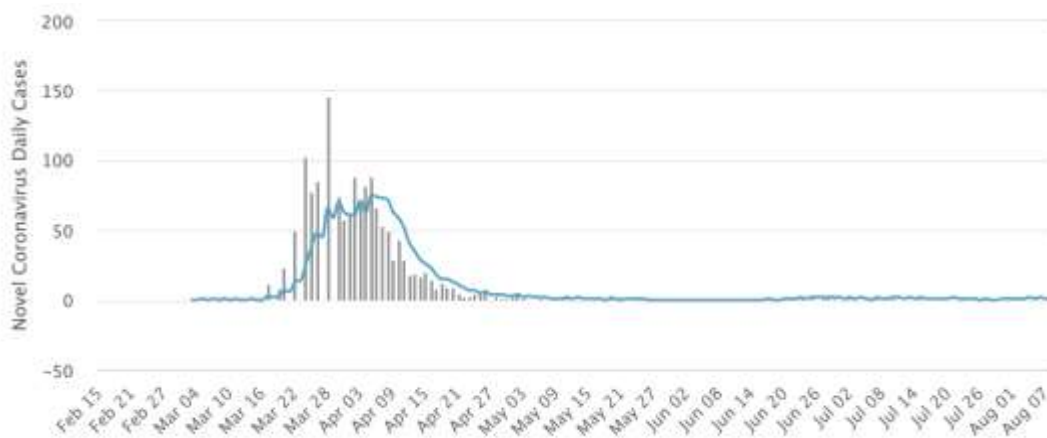
כמות בדיקות יומית למיליון	מקרים פעילים למיליון	ערך תחלואה יומי מקסימלי בשבועיים האחרונים למיליון	חולים חדשים ליום ל-1000 בדיקות	חולים חדשים למיליון (ממוצע 14 יום)
410	5.18	0.62	0.46	0.18

ג. מדיניות כניסה לישראלים – מתאפשרת באישור חריג בלבד (בני זוג של אזרחים ניו זילנדים)

ד. תנאי כניסה לבאים מישראל – נדרש בידוד של 14 ימים לאחר הכניסה

ה. מגמה בשבועיים האחרונים – ▲▲

ו. תיאור המצב במדינה – מאז תחילת חודש מאי נשמרת רמת התחלואה האפסית במדינה. עם זאת, בשבועיים האחרונים נרשמה עלייה בתחלואה, כאשר בממוצע מאובחנים במדינה ביום כ-2 חולים בנגיף.



נתוני התחלואה היומיים בניו זילנד

א. מדדים עיקריים –

כמות בדיקות יומית למיליון	מקרים פעילים למיליון	ערך תחלואה יומי מקסימלי בשבועיים האחרונים למיליון	חולים חדשים ליום ל-1000 בדיקות	חולים חדשים למיליון (ממוצע 14 יום)
320.67	63.93	5.33	6.57	2.11

ב. המדדים לפני שבוע (02.08.20)–

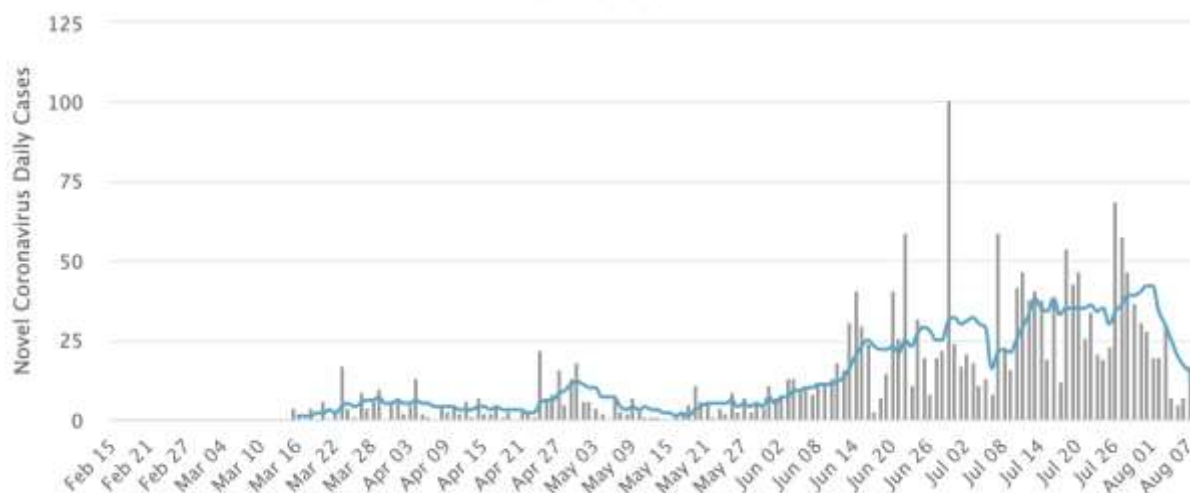
כמות בדיקות יומית למיליון	מקרים פעילים למיליון	ערך תחלואה יומי מקסימלי בשבועיים האחרונים למיליון	חולים חדשים ליום ל-1000 בדיקות	חולים חדשים למיליון (ממוצע 14 יום)
340.92	70.87	5.32	8.13	2.77

ג. מדיניות כניסה לישראלים – מותרת

ד. תנאי כניסה לבאים מישראל – נדרשת בדיקת קורונה שלילית (בת עד 72 שעות) וכן לעבור בדיקת קורונה נוספת בשדה התעופה המלווה בבידוד של 24 שעות עד לקבלת התשובה על הבדיקה.

ה. מגמה בשבועיים האחרונים – ▼

ו. תיאור המצב במדינה – לאחר עלייה הדרגתית בנתוני התחלואה בחודשים האחרונים, החל מסוף יולי נראית ירידה ניכרת ברמת התחלואה במדינה.



נתוני הנדבקים היומיים ברואנדה



## תאילנד

א. מדדים עיקריים –

כמות בדיקות יומית למיליון	מקרים פעילים למיליון	ערך תחלואה יומי מקסימלי בשבועיים האחרונים למיליון	חולים חדשים ליום ל-1000 בדיקות	חולים חדשים למיליון (ממוצע 14 יום)
62.50	2.01	0.21	1.08	0.07

המדדים לפני שבוע (02.08.20)–

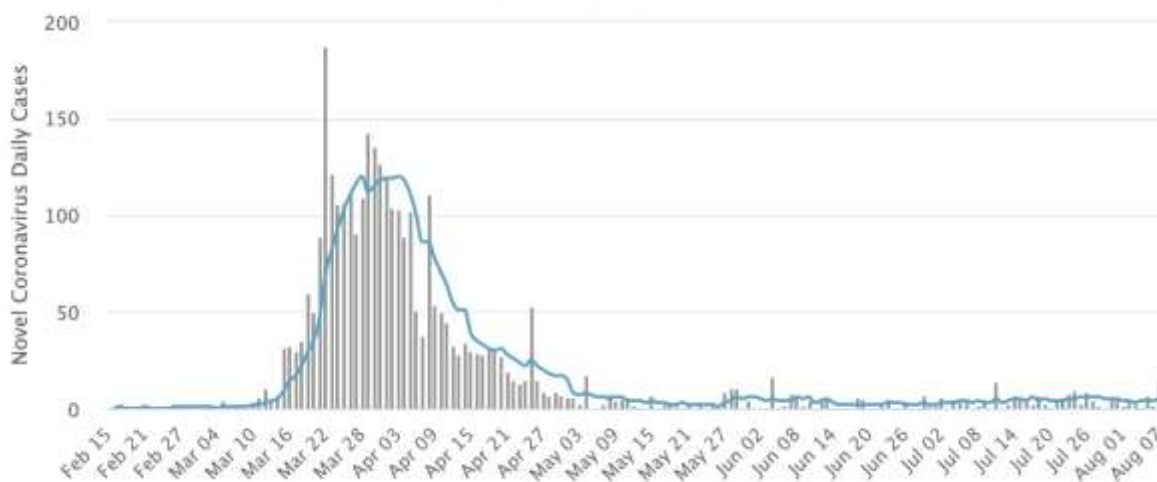
כמות בדיקות יומית למיליון	מקרים פעילים למיליון	ערך תחלואה יומי מקסימלי בשבועיים האחרונים למיליון	חולים חדשים ליום ל-1000 בדיקות	חולים חדשים למיליון (ממוצע 14 יום)
32	1.70	0.26	2.13	0.07

ב. מדיניות כניסה לישראלים – אסורה, למעט סטודנטים הלומדים בתאילנד או מנסיבות רפואיות דחופות.

ג. תנאי כניסה לבאים מישראל – נדרשת בדיקת קורונה שלילית (בת עד 72 שעות) והצהרת בריאות מלאה. נדרש בידוד של 14 ימים לאחר הכניסה למדינה.

ד. מגמה בשבועיים האחרונים – ▼

ה. תיאור המצב במדינה – מאז חודש מאי רמת התחלואה במדינה נשמרת יציבה ונמוכה מאוד. יצוין, שמספר הבדיקות שתאילנד מבצעת נמוך בהרבה מהסף של משרד הבריאות.



נתוני הנדבקים היומיים בתאילנד

## דרום קוריאאה

א. מדדים עיקריים –

חולים חדשים למיליון (ממוצע 14 יום)	חולים חדשים ליום ל-1000 בדיקות	ערך תחלואה יומי מקסימלי בשבועיים האחרונים למיליון	מקרים פעילים למיליון	כמות בדיקות יומית למיליון
0.62	4.25	0.94	12.70	146.69

ב. המדדים לפני שבוע (02.08.20)–

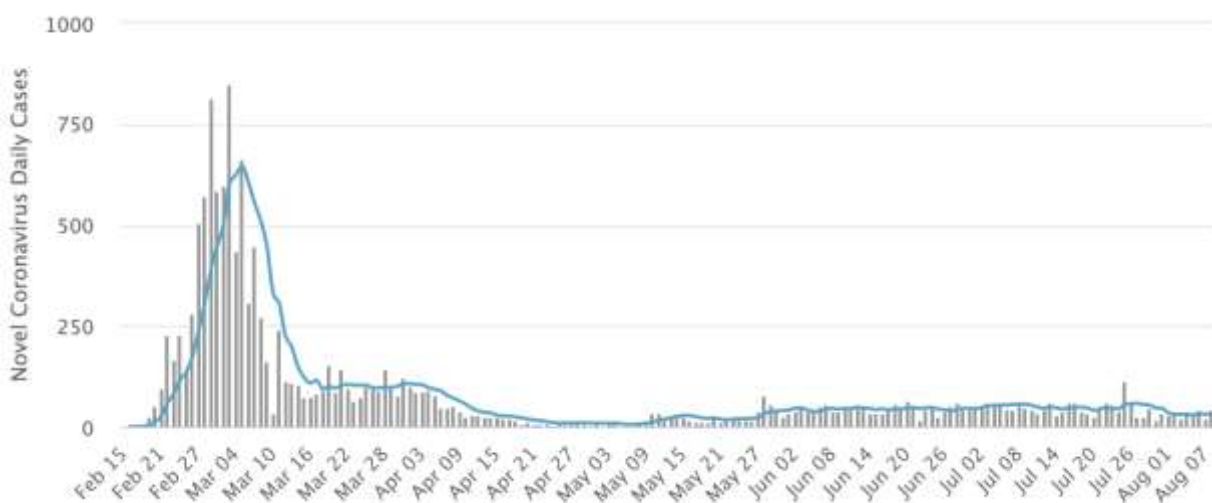
חולים חדשים למיליון (ממוצע 14 יום)	חולים חדשים ליום ל-1000 בדיקות	ערך תחלואה יומי מקסימלי בשבועיים האחרונים למיליון	מקרים פעילים למיליון	כמות בדיקות יומית למיליון
12.54	5.32	2.20	15.72	163

ג. מדיניות כניסה לישראלים – הכניסה מתאפשרת לאחר קבלת ויזה (שניתנת במקרים מיוחדים בלבד)

ד. תנאי כניסה לבאים מישראל – נדרש בידוד של 14 ימים לאחר הכניסה למדינה.

ה. מגמה בשבועיים האחרונים – ▼▼

ו. תיאור המצב במדינה – מאז תחילת חודש יוני מגמת התחלואה במדינה נמוכה ויציבה, כאשר החל מסוף חודש יולי אף נמצאת במגמת ירידה.



נתוני הנדבקים היומיים בדרום קוריאאה

א. מדדים עיקריים –

חולים חדשים למיליון (ממוצע 14 יום)	חולים חדשים ליום ל-1000 בדיקות	ערך תחלואה יומי מקסימלי בשבועיים האחרונים למיליון	מקרים פעילים למיליון	כמות בדיקות יומית למיליון
12.24	20.60	14.05	132.05	594.00

ב. המדדים לפני שבוע (02.08.20)–

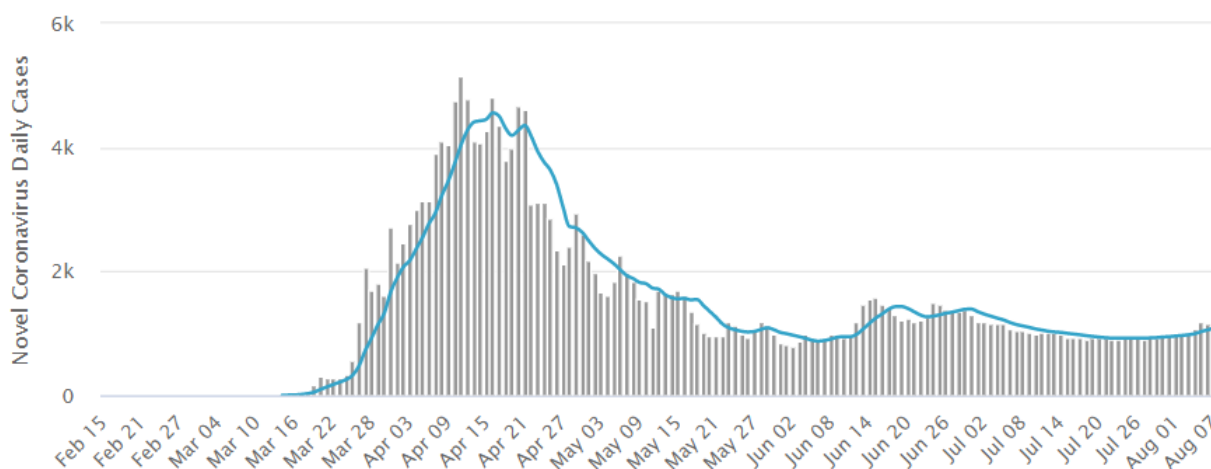
חולים חדשים למיליון (ממוצע 14 יום)	חולים חדשים ליום ל-1000 בדיקות	ערך תחלואה יומי מקסימלי בשבועיים האחרונים למיליון	מקרים פעילים למיליון	כמות בדיקות יומית למיליון
7.09	19.35	11.81	126.19	576

ג. מדיניות כניסה לישראלים – מותרת

ד. תנאי כניסה לבאים מישראל – מותרת

ה. מגמה בשבועיים האחרונים – ▲

ו. תיאור המצב במדינה – לאחר ירידה של מתמשכת של מספר המקרים החדשים בחודש יולי, בחודש אוגוסט מספר זה עולה ואף חצה את רף ה-1000 חולים חדשים ביום. בעקבות כך ובשל עלייה מתמשכת במספרים המקרים החדשים ביום הוטל סגר על 32 אזורים ברחבי טורקיה.



נתוני התחלואה היומיים בטורקיה

## טייוואן

א. מדדים עיקריים –

כמות בדיקות יומית למיליון	מקרים פעילים למיליון	ערך תחלואה יומי מקסימלי בשבועיים האחרונים למיליון	חולים חדשים ליום ל-1000 בדיקות	חולים חדשים למיליון (ממוצע 14 יום)
8.50	1.30	0.29	7.41	0.06

ב. המדדים לפני שבוע (02.08.20)–

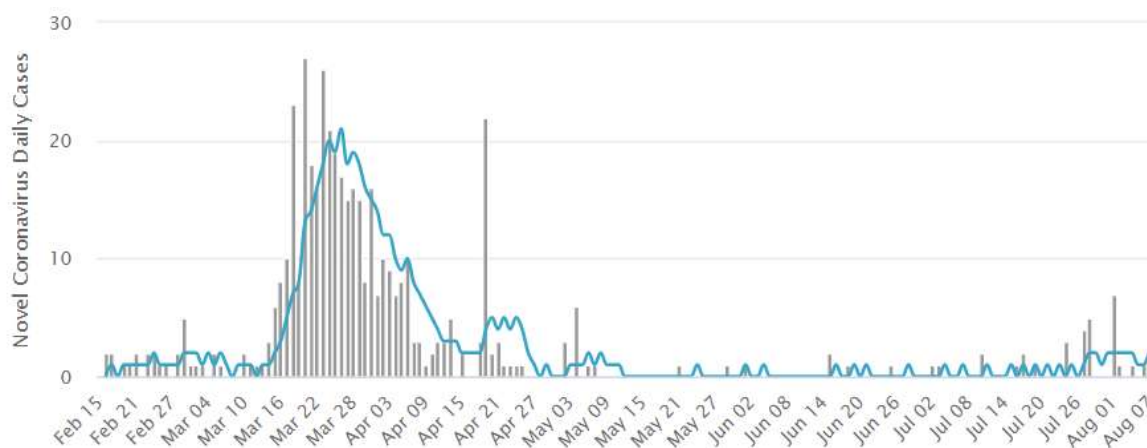
כמות בדיקות יומית למיליון	מקרים פעילים למיליון	ערך תחלואה יומי מקסימלי בשבועיים האחרונים למיליון	חולים חדשים ליום ל-1000 בדיקות	חולים חדשים למיליון (ממוצע 14 יום)
7.50	1.13	0.29	5.6	0.042

ג. מדיניות כניסה לישראלים – אסורה

ד. תנאי כניסה לבאים מישראל – אסורה

ה. מגמה בשבועיים האחרונים – ▲▲▲

ו. תיאור המצב במדינה – טיוואן שומרת על כמות נמוכה מאוד, ואף לעיתים אפסית, של חולים חדשים ביום. עם זאת כמות הבדיקות המבוצעות מדי יום במדינה הינה נמוכה ביחס לקריטריונים האירופאי ושל משרד הבריאות הישראלי.



נתוני התחלואה היומיים בטייוואן

## סלובניה

א. מדדים עיקריים –

חולים חדשים למיליון (מוצע 14 יום)	חולים חדשים ליום ל-1000 בדיקות	ערך תחלואה יומי מקסימלי בשבועיים האחרונים למיליון	מקרים פעילים למיליון	כמות בדיקות יומית למיליון
6.22	17.53	11.54	93.32	354.75

ב. המדדים לפני שבוע (02.08.20)–

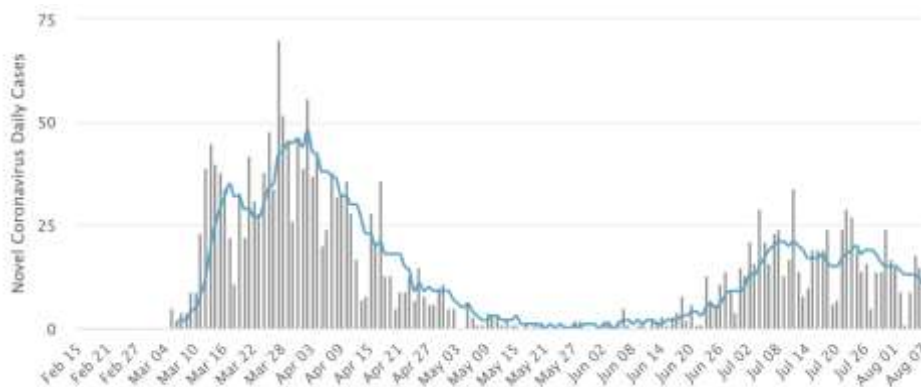
חולים חדשים למיליון (מוצע 14 יום)	חולים חדשים ליום ל-1000 בדיקות	ערך תחלואה יומי מקסימלי בשבועיים האחרונים למיליון	מקרים פעילים למיליון	כמות בדיקות יומית למיליון
7.94	20.57	13.95	111.11	386

ג. מדיניות כניסה לישראלים – מותרת

ד. תנאי כניסה לבאים מישראל – נדרש בידוד של 14 ימים לאחר הכניסה למדינה

ה. מגמה בשבועיים האחרונים – ▼

ו. תיאור המצב במדינה – החל מאמצע חודש יוני חוותה סלובניה גל תחלואה שני שהיכה במדינה, וזאת לאחר שבמהלך חודש מאי, הצליחה הממשלה להוריד את נתוני הנדבקים החדשים לבודדים ביום. לצד זאת, בשלושת השבועות האחרונים נרשמת ירידה בנתוני התחלואה והנדבקים החדשים במדינה ונראה שהושגה שליטה מסוימת על ההתפרצות במדינה.



נתוני הנדבקים היומיים בסלובניה