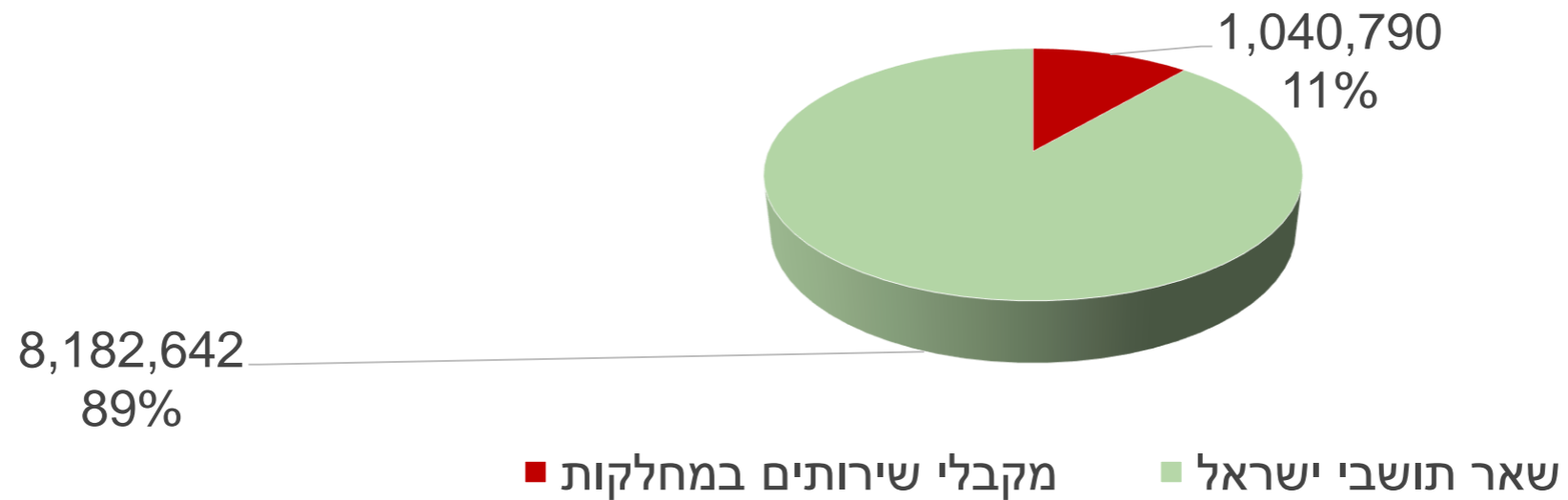


תיק חפיפה שר הרווחה והביטחון החברתי

ינואר 2023

נתונים סטטיסטיים אודות מקבלי שירות במערכת הרווחה

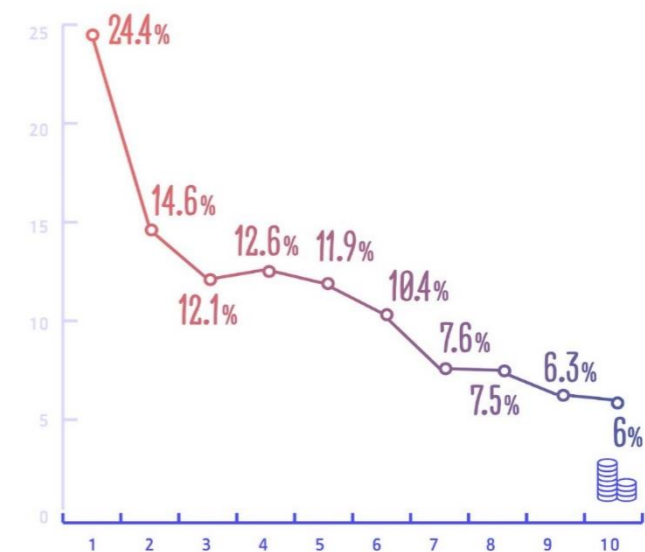
1.04 מיליון בני אדם, 11% מהאוכלוסייה בישראל מקבלי שירות במחלקות לשירותים חברתיים, 2021:



הצורך בשירותים חברתיים גדל ככל שהמצב החברתי-כלכלי של הרשות נמוך:

מקבלי שירות במחלקות / 2021 *

// בפילוח לפי אשכול חברתי-כלכלי



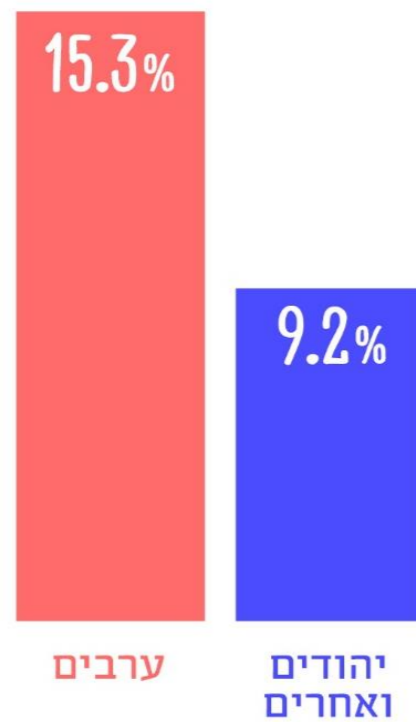
10	9	8	7	6	5	4	3	2	1	אשכול חברתי כלכלי**
1,210	37,911	92,822	144,786	83,003	119,852	112,478	208,943	102,103	86,556	מספר מקבלי שירות*
6.0%	6.3%	7.5%	7.6%	10.4%	11.9%	12.6%	12.1%	14.6%	24.4%	אחוז מקבלי השירות מתוך כלל האוכלוסייה באשכול

* דצמבר 2021 ** דירוג האשכולות מבוסס על נתוני שנת 2017

נתונים סטטיסטיים אודות מקבלי שירות במערכת הרווחה

יותר מקבלי שירותים במחלקות בפריפריה הגיאוגרפית והחברתית

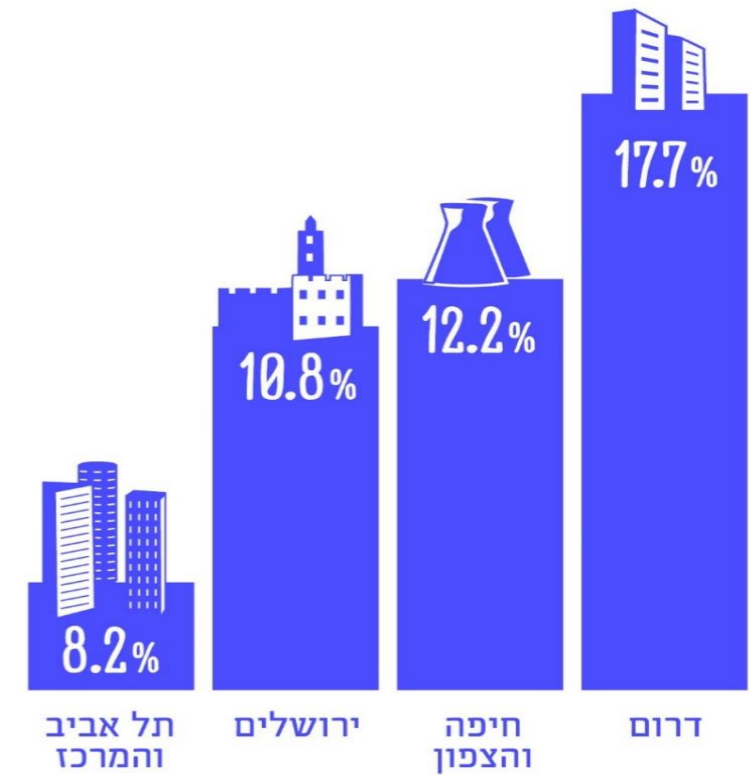
// בפילוח לפי לאום



קבוצת לאום**	מספר מקבלי שירות	אחוז מקבלי השירות מתוך כלל האוכלוסייה בקבוצת הלאום
יהודים ואחרים	666,230	9.2%
ערבים	296,377	15.3%
לא ידוע	23,094	

* דצמבר 2021
 ** יש מקבלי שירות במחלקות שנתון הלאום שלהם לא אותר. האחוזים חושבו מקרב האנשים שעבורם הלאום ידוע.

// בפילוח לפי מחוז

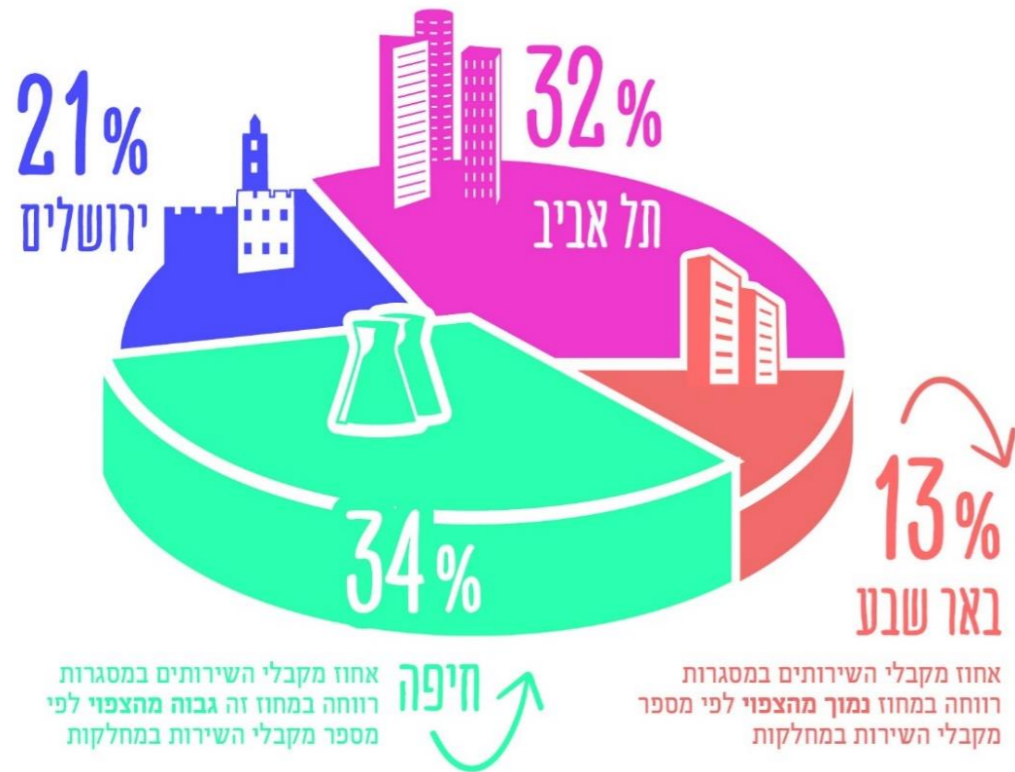


מחוז רווחה	מספר מקבלי שירות	אחוז מקבלי השירות מתוך כלל האוכלוסייה במחוז
דרום	147,846	17.7%
חיפה והצפון	312,867	12.2%
ירושלים	213,181	10.8%
תל אביב והמרכז	315,908	8.2%

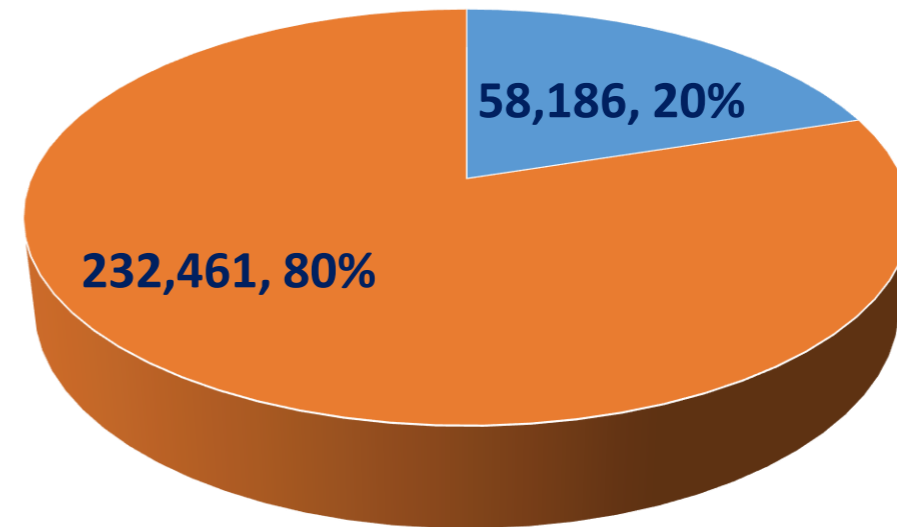
* דצמבר 2021

מקבלי שירותים במסגרות רווחה / 2021

// לפי מחוזות משרד



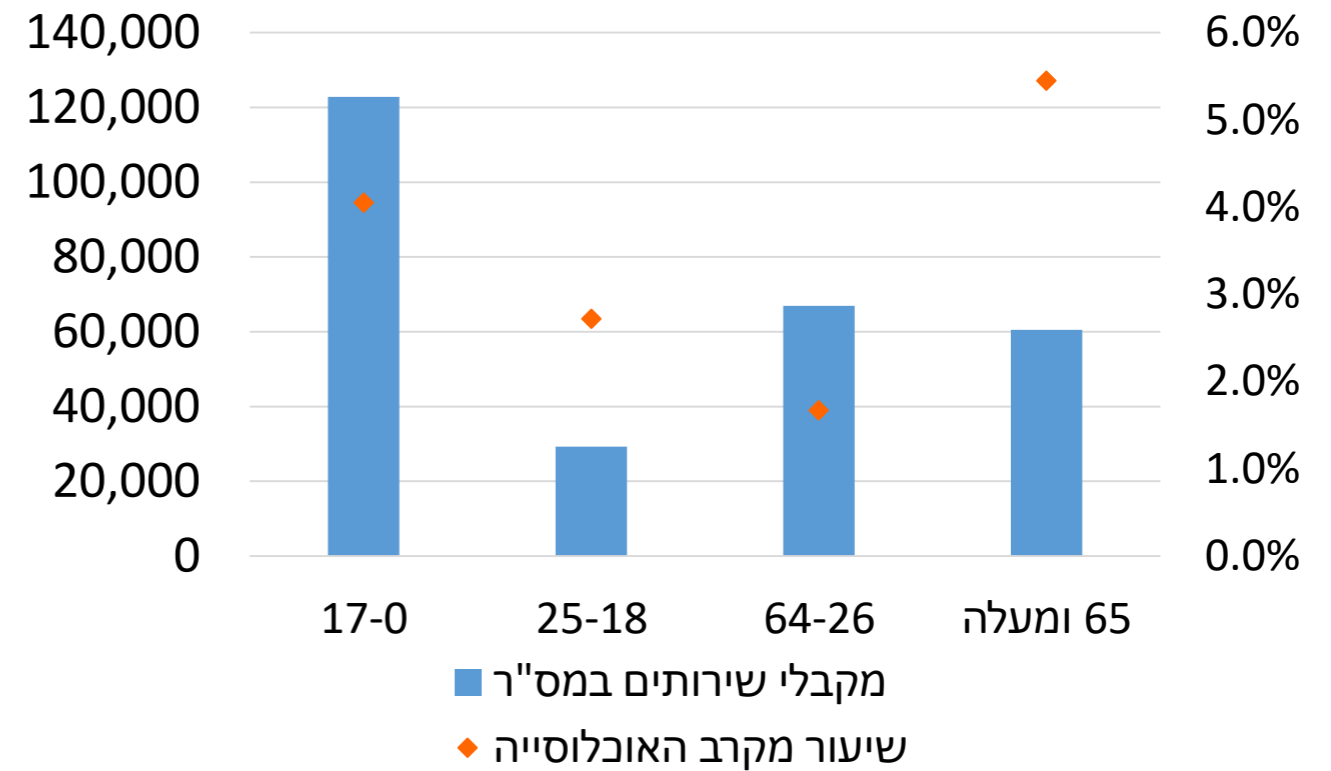
280 אלף* מקבלי שירותים במסגרות רווחה שהמשרד מממן



■ מסגרות חוץ-ביתיות ■ מסגרות בקהילה

* כ-11,000 קיבלו שירותים משני הסוגים

מקבלי שירותים במסגרות רווחה מספרם ושיעורם לפי גיל



מקבלי שירותים מטעם המשרד לפי מינהל*

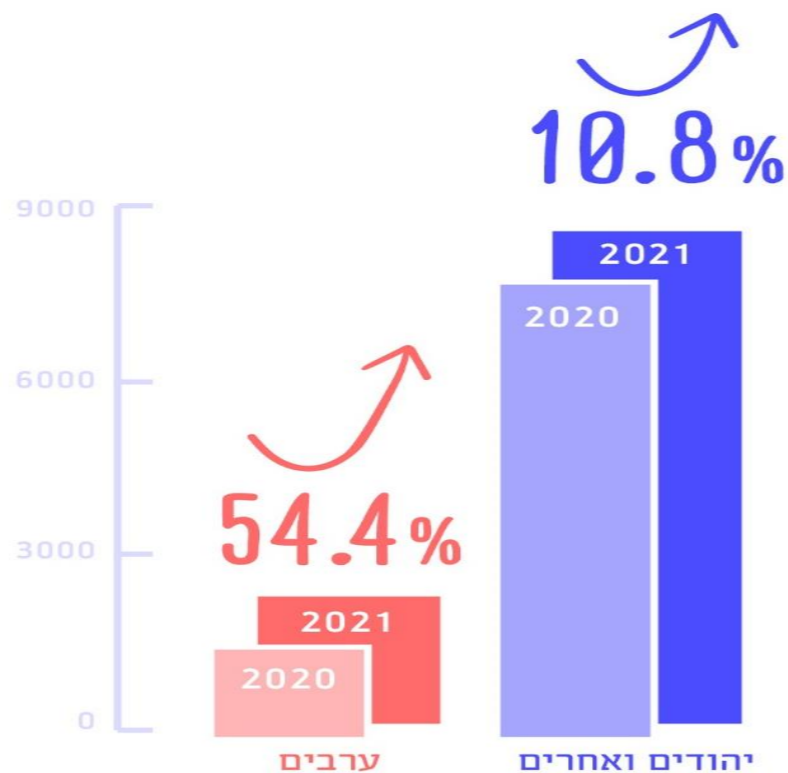
שירותים חברתיים ואישיים - סך כל מקבלי שירות: 116,461
 אזרחים ותיקים - סך כל מקבלי שירות: 65,868
 מוגבלויות: סך כל מקבלי שירות: 70,666
 שיקום ליווי ומניעה: סך כל מקבלי שירות: 49,630**

*ישנם מקבלי שירות המקבלים שירותים כפולים; ישנם שירותים שאינם מתועדים ברמה הפרטנית דוגמת סדרי דין
 **לא כולל את מקבלי השירות מיחידות הסיוע; ישנם לפחות עוד 13,000 מטופלים בשירות המבחן לנוער שאינם כלולים במספר זה.

מקור: עיבוד מיוחד נתוני המשרד. 2021.

נתוני המרכזים למניעה ולטיפול באלמ"ב

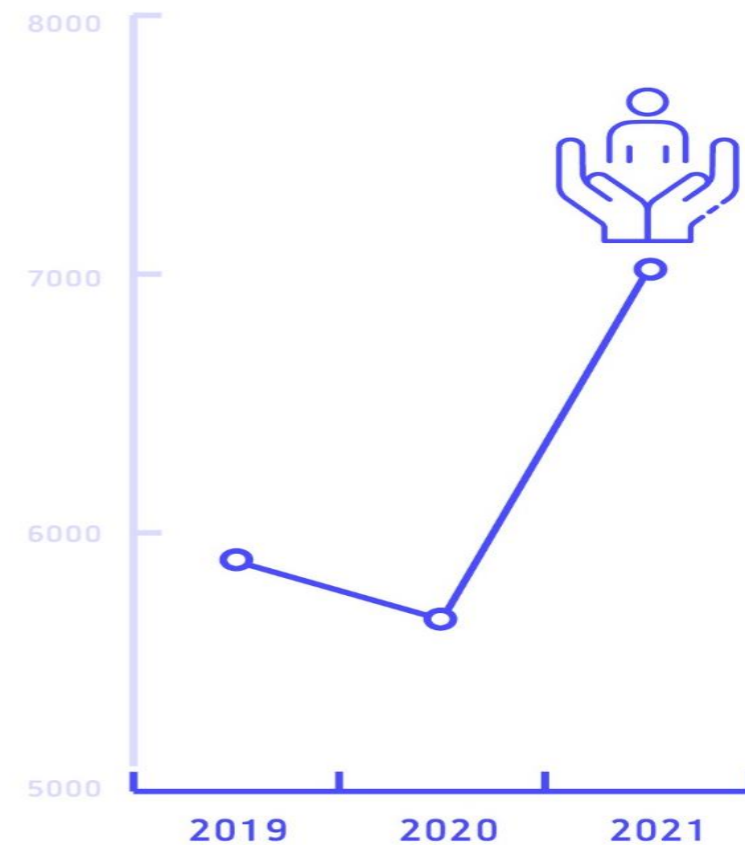
בשנים 2020 ו-2021



המדד	2021	2020	שיעור גידול
סה"כ משפחות מטופלות	10,913	9,278	17.6%
מספר משפחות מטופלות מהחברה הערבית	2,234	1,447	54.4%
מספר משפחות מטופלות מהמגזר היהודי והכללי	8,679	7,831	10.8%

מרכזי ההגנה על קטינים נפגעי עבירה

בשנים 2019 - 2021

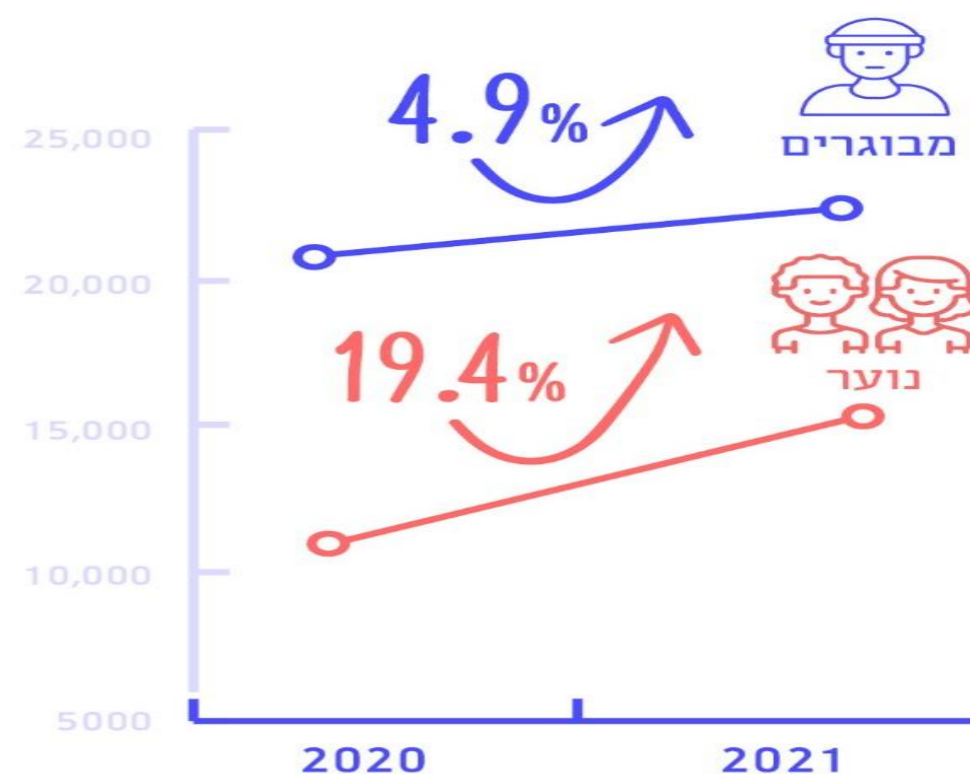


שנה	2021	2020	2019
סך מקרים	7,004	5,666	5,889



מספר מופנים לשירותי המבחן למבוגרים ולנוער

בשנים 2020 ו-2021



שיעור גידול	2021	2020	מספר המופנים השנתי
4.9%	21,973	20,942	שירות המבחן למבוגרים
19.4%	14,660	12,278	שירות המבחן לנוער

ילדים ובני נוער בסיכון לאחר משבר הקורונה - 360° התכנית הלאומית

ממוצע בשנת 2021	ממוצע בשנת 2020	ממוצע בשנת 2019	מדדי תוצאות - שינויים בתחומי סיכון בין התחלת השנה וסופה
0.34	0.37	0.71	שיפור ממוצע במספר תחומי חיים בסיכון
53%	54.4%	58.30%	שיעור ילדים עם שיפור בתחום אחד לפחות**
37%	37.5%	24%	שיעור ילדים עם איתור סיכון חדש בתחום אחד לפחות

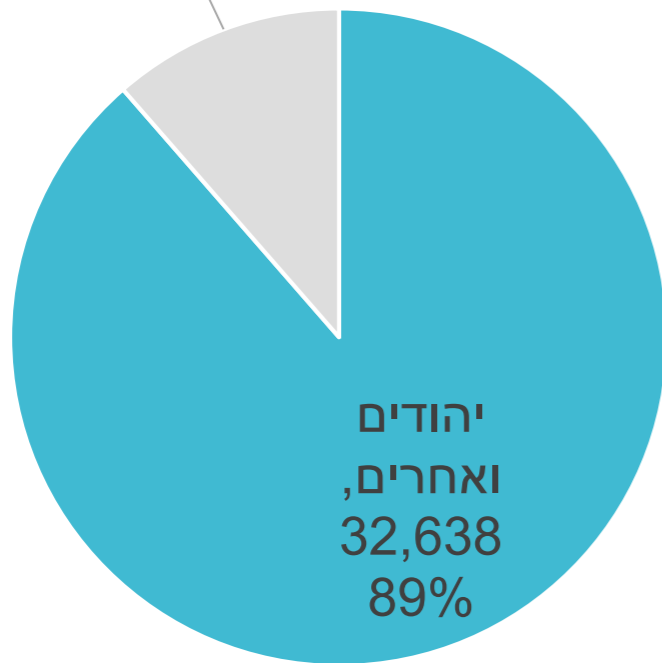
נתונים - עובדים סוציאליים

מספר העובדים הסוציאליים:



ישנם 2.4 אלף נוספים שסיימו עבודה סוציאלית אבל בחרו לא להירשם בפנקס
מקור: פנקס העובדים הסוציאליים, 2021

רשומים בפנקס העובדים הסוציאליים 2020, 4,203 ערבים, לפי קבוצת אוכלוסייה



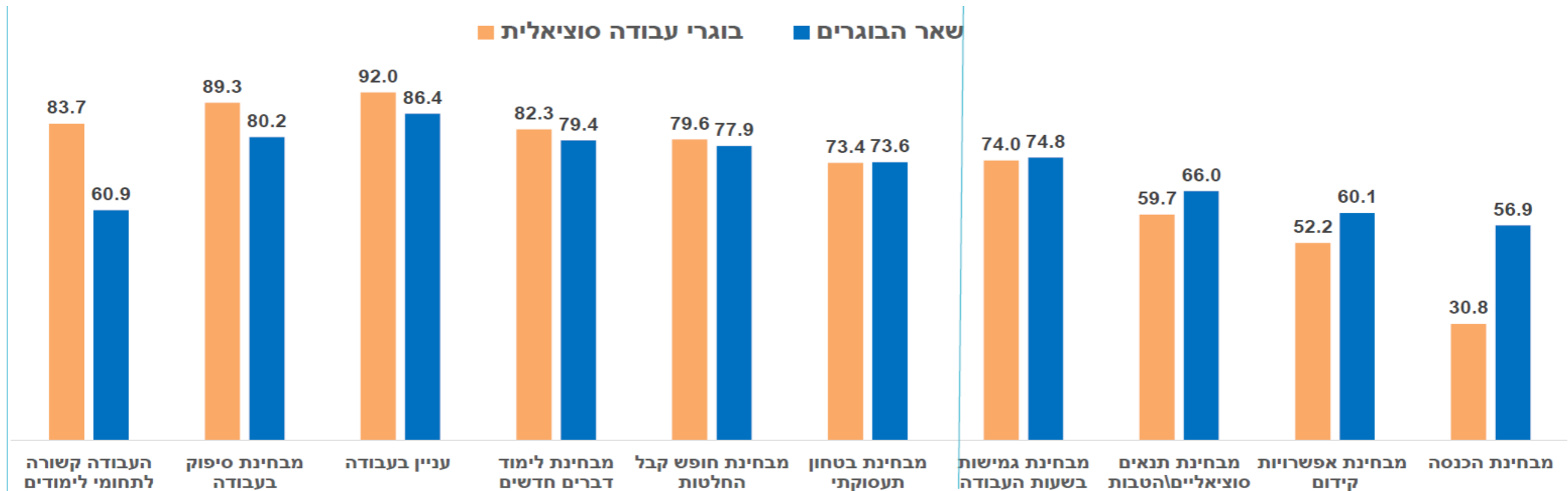
מקור: פנקס העובדים הסוציאליים, 2021

תקני עובדים במחלקות לשירותים חברתיים במימון המשרד: עו"סים ושאינם עו"סים:

מחוז	סך התקנים במימון המשרד	מתוכם של עו"ס	תקנים לא מאוישים	מתוכם עו"ס
ירושלים	1,503.59	1,205.90	131.70	112.54
תל - אביב	2,646.90	2,118.64	323.21	284.85
חיפה	2,589.24	2,117.36	337.89	282.3
דרום	923.40	752.33	152.76	138.36
סך הכול	7,663.13	6,194.23	945.56	818.05

בוגרי עבודה סוציאלית ומידת שביעות רצון מהיבטים שונים בעבודתם

אחוז הבוגרים המרוצים במידה רבה או רבה מאוד במקום העבודה מתחומים שונים



בנוסף נבדק הנושא של **עומס בעבודה**,

בקרב בוגרי עבודה סוציאלית ענו כ- 84% שיש להם עומס ברמה גבוהה מאוד או מאוד לעומת שאר הבוגרים 77%.

מקור: עיבוד מיוחד של למ"ס עבור משרד הרווחה מתוך סקר בוגרי השכלה גבוהה 2018

היעוד

משרד הרווחה והביטחון החברתי
פועל לשמירה על רווחתם וביטחונם החברתי של כלל
אוכלוסיית ישראל, למניעה של מצבי סיכון, מצוקה וסבל
ולקידום רווחה ומוביליות חברתית

מטרות תשתיות

מטרות מקצועיות

משתפים שת"פ בינמשרדי ובינמגזרי, עם השטח ועם הציבור	מחזקים מיקוד באדם ובהון האנושי בשירותי הרווחה	מודדים מועילות ויעילות מבוססות אימפקט	מתאימים גמישות, התאמה לצרכים, צמצום פערים	מונעים מניעה בכל מדיניות
---	--	--	--	------------------------------------

תפיסת הפעלה:

מהלכים אסטרטגיים:

האדם במרכז וסביבו מענה הוליסטי ומותאם	מוביליות חברתית כלכלית גיבוש תכנית מערכתית
השטח יודע וזקוק להכוונה ולכלים כדי לרוץ	מניעה שילוב פעולות איתור ומניעה משמעותיות במדיניות ובתהליכים של כלל היחידות במשרד
המשרד כ- HUB - המרכז קהילות של מומחים	מדידה ואפקטיביות תכנית עבודה כוללת לגיבוש תפיסת המדידה והאימפקט של המשרד
דמוקרטיזציה של המידע - דאטה נגיש לכולם	
Scaling - משכפלים ומרחיבים הצלחות	
טכנולוגיות תומכות בדגש על AI וביג דאטה	

מוביליות חברתית כלכלית

גיבוש תכנית מערכתית

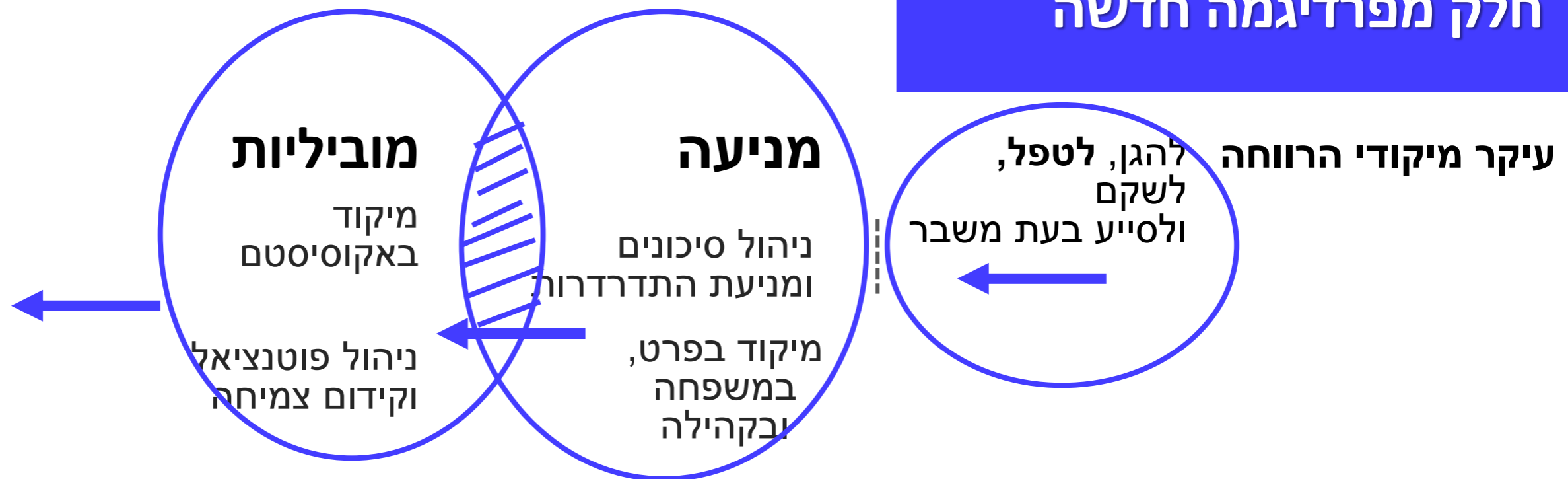
מניעה

שילוב פעולות איתור ומניעה משמעותיות במדיניות ובתהליכים של כלל היחידות במשרד

הבעיה:

תשומת הלב של המערכת ממוקדת בטיפול בתוצאות של סיכון ומשבר ובטווח הקצר. נרצה לעבור ממצב של טיפול במצבי סיכון, סכנה ומשבר לאיתור, מניעה וצמצום מראש שלהם

חלק מפרדיגמה חדשה



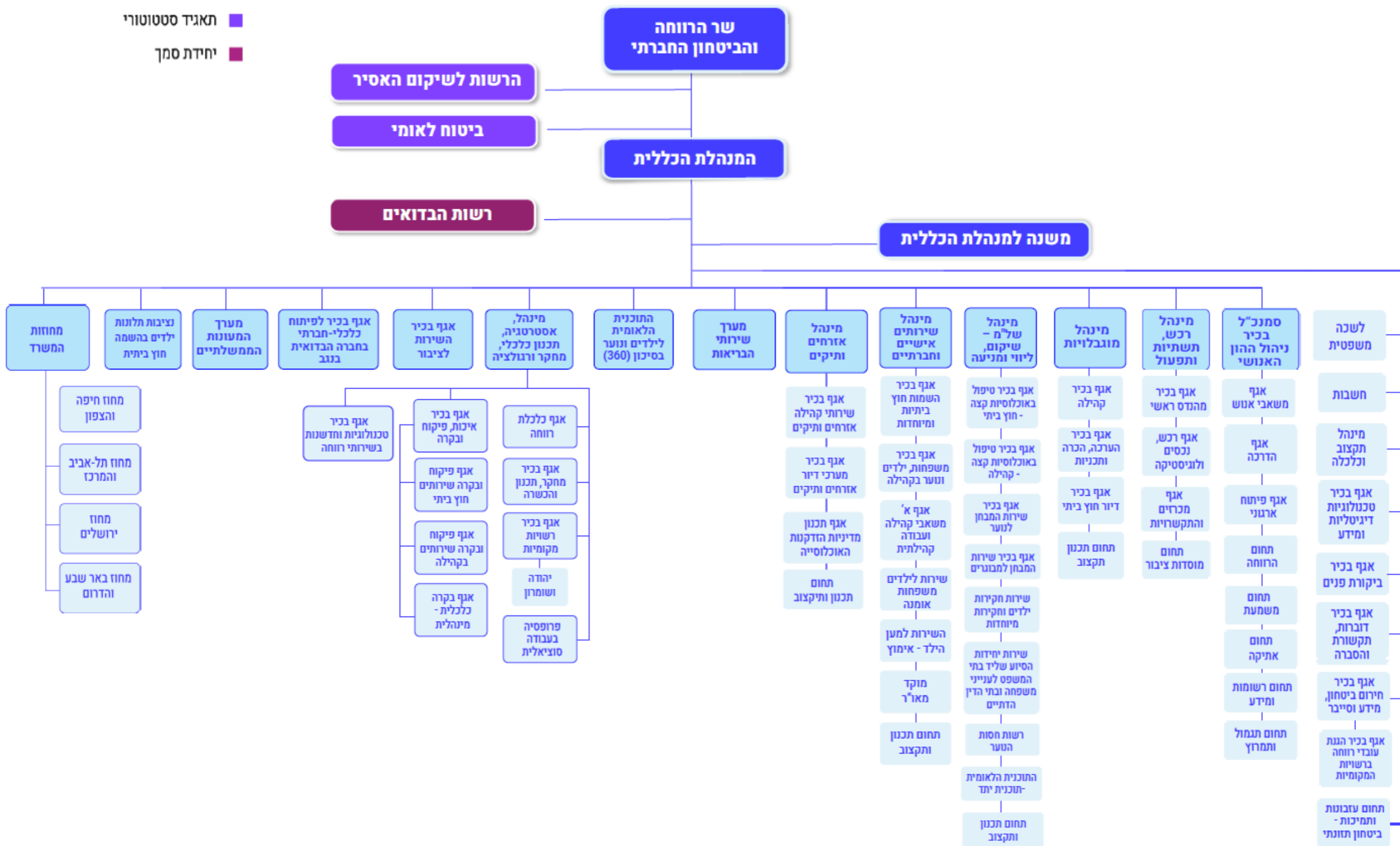
זירות התערבות

- קיום פיזי וכלכלי- קיום נאות מבחינה פיזית, כלכלית ובריאותית
 - חוסן הפרט והמשפחה- שלומות ומסוגלות
 - שייכות וחוסן קהילתי-סולידריות, מעורבות והון חברתי
 - התפתחות ומיומנויות- מימוש יכולות ופוטנציאל אישי
- * ארבעת העלים מתכתבים בצורה ישירה עם תחומי חיים בתוכניות אחרות במשרד

מהלכים לקידום מניעה ומובילות

תמונת עתיד רצויה- מדדים ומדידה		
מד הדופק האסטרטגי של מובילות ומניעה		
<p>קידום החוסן האישי והמשפחתי באמצעות טיפוח חווית בריאות רצויה מינימה ומגמת לכל אזור ישראל</p>	<p>חיסון הביטחון החברתי והאישי באמצעות הבטחת קיום פיזי וכלכלי לכל תושבי ישראל, כולל אזורי המיעוט הקוריסטים של סגוב סיבון</p>	<p>שיפור המודעות וההכשרות בישראל באמצעות קידום מובילות והתנסויות התמחות אסירית ומקצועית בכל תחומי החיים</p>
<p>השקרה- דצמבר 2022</p>		
מנהיגות, מובילות ומומחיות		
<ul style="list-style-type: none"> • שילוב וסינכרון מאמצי שטח-מחוז-מטה- ביגמשרד להזזת מחוגי המובילות והמניעה להט עם משמעות: ישיבות צוות מטה קבועות ויצירת נבחרת מובילה מבחירה הובלה, קידום ותכלול מהלכים בין משרדיים לקידום מניעה ומובילות (אקוסיסטם) • קידום המניעה והמובילות בבמות שונות, בשפה המשרדית (כולל תוכניות עבודה, תע"ס"ם, חוזרי מנכ"ל), בדבורות, במפגשים מחוזיים, בפרסומי נתונים ומחקר, בקהילות 		
מהלכים		
<p>מדיניות ואקוסיסטם</p> <p>2-3 דגל אקוסיסטם ברוח מסמך עבודה הממפה פעולות אקוסיסטם בשיתוף מומחים, לדיון בצוות מטה ודרג פוליטי. טיוטה לצוות מטה- 1/11.</p>	<p>המשרד</p> <p>3 מהלכי דגל Adjust* עבודה מול המנהלים: מודל לוגי ברור, לוחות זמנים, תמיכה משאבית. טיוטא לצוות מטה- 1/11.</p>	<p>השטח</p> <p>"איים" של הצלחה במש"ח"ם. תכנית המכון בשותפות מש"ח"ם (בהלימה להליכי adjust, מוקדים אסטרטגיים ואקוסיסטם. טיוטת הצעה לצוות מטה- 1/12.</p>
תשתיות להגשמת החזון		
<p>שת"פ"ם</p> <p>תומכת מצב משווה זהמלצות על מובילות ישראל של ה-OECD בשיתוף ביגמשרד בעבודה בהובלת מתו"ה. חיבור למהלך SEMI אשלים</p>	<p>יעוץ הכשרות והדרכות: שעות יעוץ פרטניות למנהלים ולמחוזות- טאק אסטרטגיות מודלות מובילות להטמעה בהכשרות בביה"ס המרכזי הכשרה עתידית למש"ח"ם בתחום מניעה בגיל הרך. פתוח בביה"ס.</p>	<p>מחקר ונתונים: סקירה best practices בעולם בעבודה באמצעות בגקד"ל</p>

■ תאגיד סטטוטורי
■ יחידת סמך

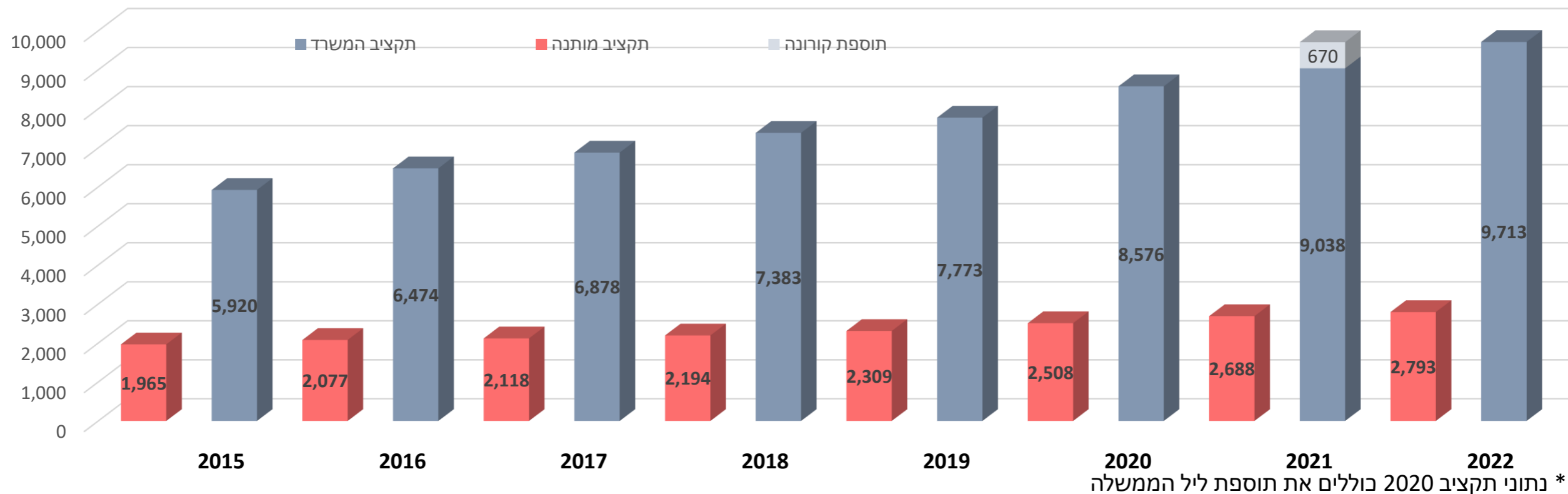


תקצוב וכלכלה

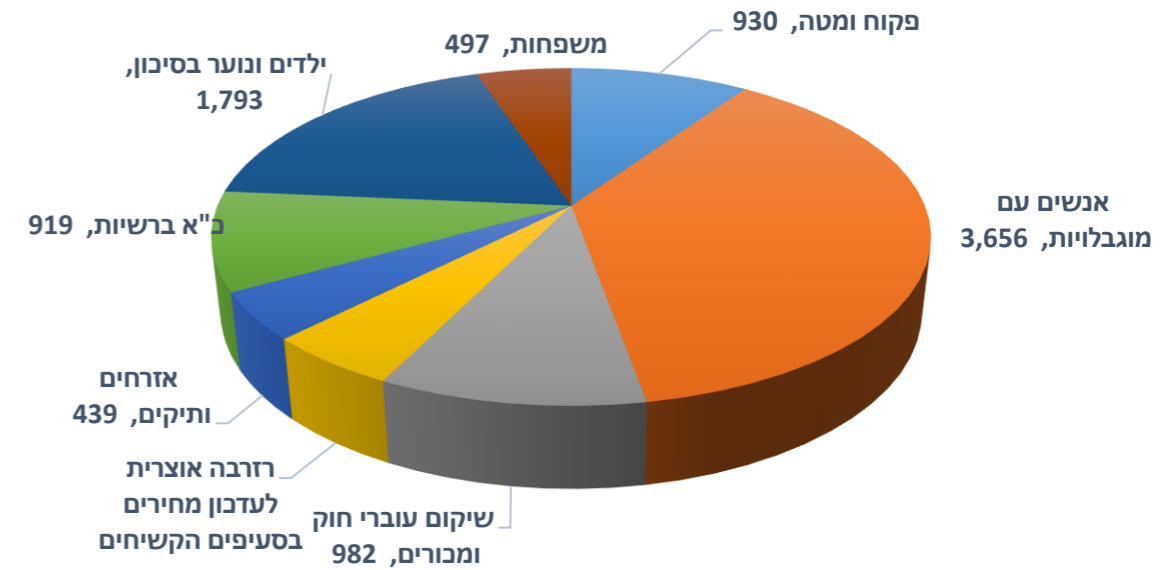
משרד הרווחה
והביטחון החברתי



התפתחות תקציב הרווחה (במיליוני ₪)



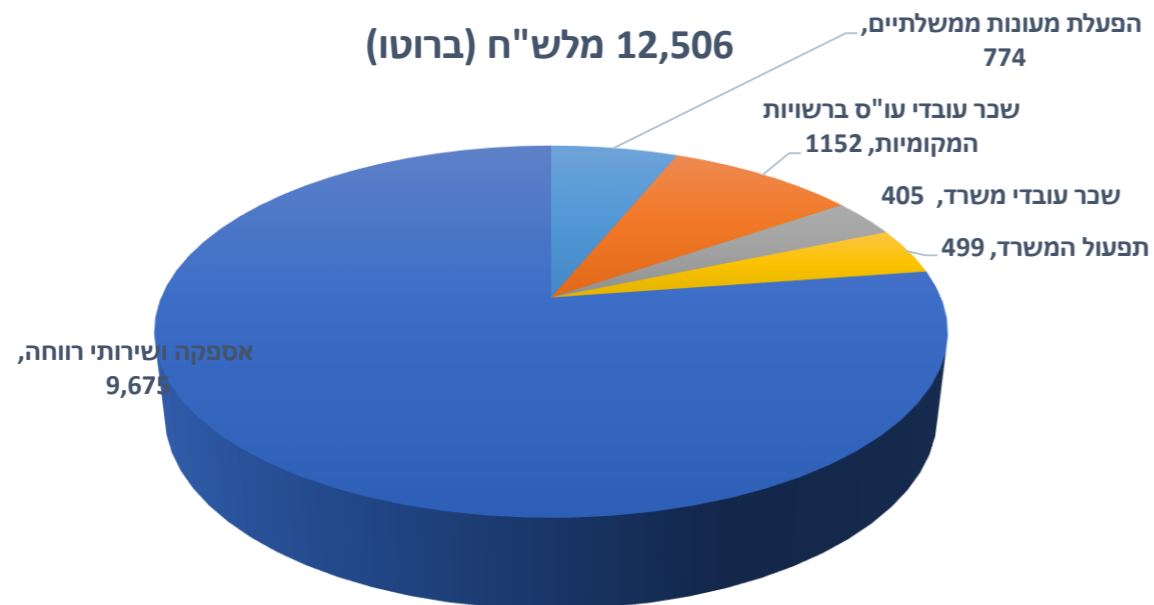
עיקרי התקציב לשנת 2022



■ פקוח ומטה ■ אנשים עם מוגבלויות ■ שיקום עוברי חוק ומכורים
■ רזרבה ■ אזרחים ותיקים ■ כ"א ברשיות

תקציב נטו 9,713 מלש"ח

עיקרי ההוצאה 2022



■ אספקה ושירותי רווחה ■ שכר עובדי עו"ס ■ שכר עובדי משרד ■ כללי ■ הפעלת מעונות ממשלתיים

מוגבלויות

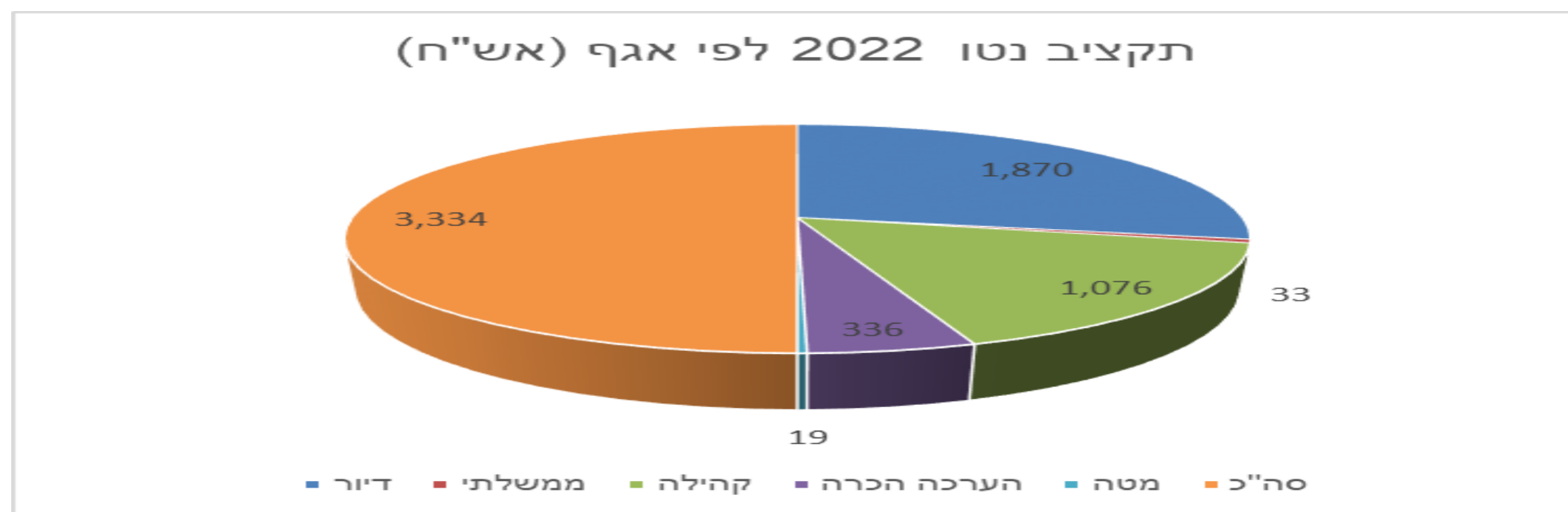
משרד הרווחה
והביטחון החברתי

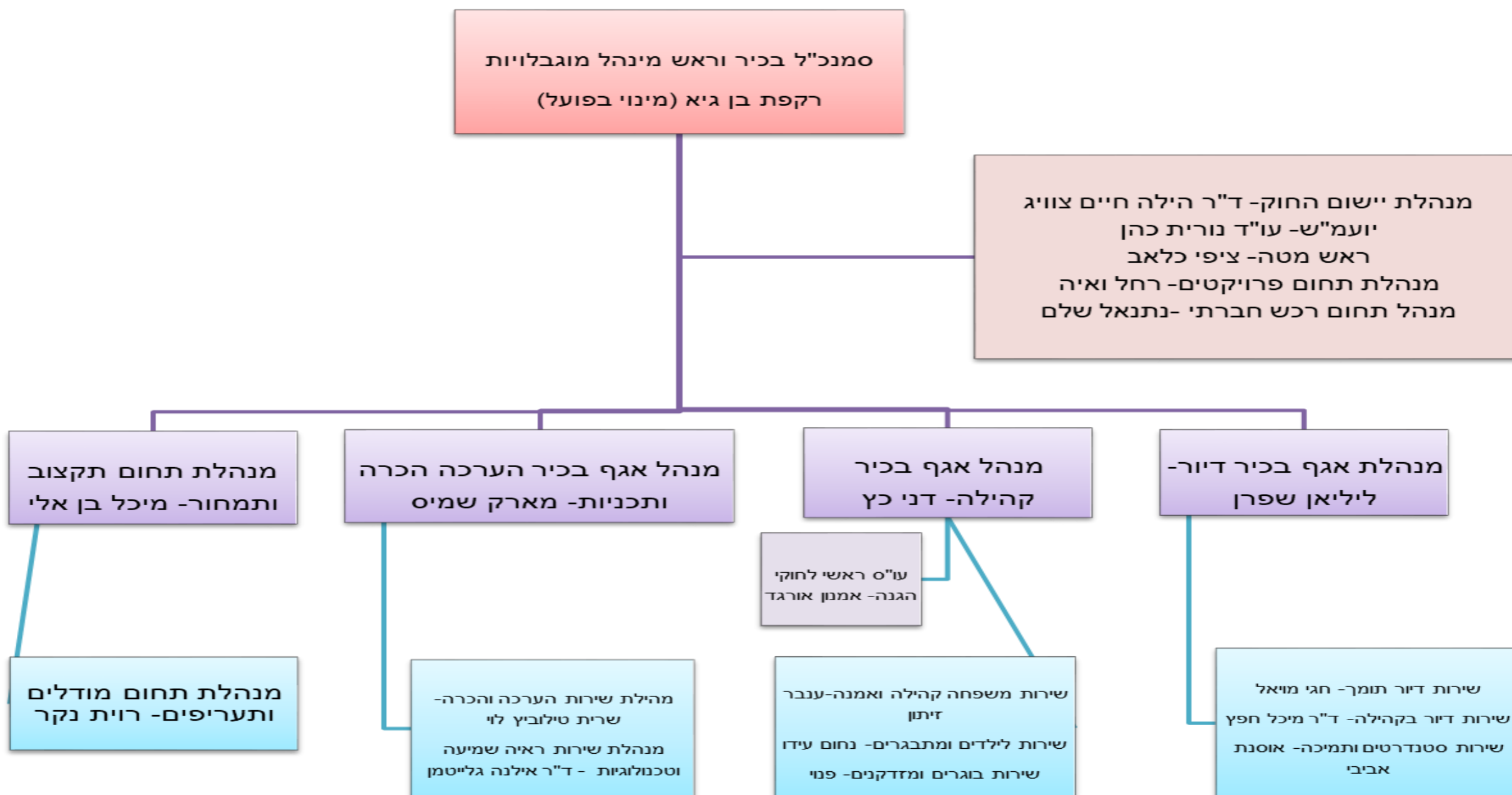


המנהל פועל לקידום איכות חייהם ולשיפור רווחתם של אנשים עם מוגבלות, באמצעות פיתוח רצף שירותים מכווני אדם המסייעים, ככל האפשר, לאנשים לנהל את חייהם עם תוכן ועם משמעות, על פי רצונם ושאיפותיהם. המנהל, מכיר בזכות השווה של כל אדם עם מוגבלות לחיות בקהילה, עם אותן אפשרויות בחירה ככל אדם אחר; כל אלה בהתאם לצרכיו ולמאפייני סביבתו, תוך התחשבות במוגבלות; ובכללם לפעול לשילובו המיטבי בקהילה ובחברה.

תקציב

- תקציב המינהל נטו לתחילת שנה עמד על סך של 3,334 אש"ח.
- תקציב המינהל על שינוייו לשנת 2021 עמד על סך של 3,617 אש"ח.
- חוק שירותי רווחה לאנשים עם מוגבלות עתיד להגדיל את תקציב המינהל בסך של 2,150 אש"ח בפריסה של חמש שנים.





אוכלוסיית היעד של המנהל כוללת אנשים עם מוגבלות (ובני משפחתם), בכל הגילאים (אלא אם כן צוין אחרת), הזכאים לקבל שירותי רווחה בישראל, הנמצאים על רצף תפקודי נרחב והמתמודדים עם מוגבלות משמעותית, המשפיעה על תפקודם בתחומי חיים מרכזיים, כמפורט להלן:

- פעוטות וילדים עם עיכוב התפתחותי (גיל לידה עד 6 שנים)
- אנשים עם אוטיזם
- אנשים עם מוגבלות שכלית התפתחותית
- אנשים עם מוגבלות נוירו-קוגניטיבית
- אנשים עם מוגבלות מוטורית
- אנשים עם מוגבלות בראייה
- אנשים עם מוגבלות בשמיעה

אגף בכיר קהילה

האגף אחראי להפעלת רצף של מסגרות פעילות יום ותוכניות לאנשים עם מוגבלות המתגוררים בביתם, לשם כך מפעיל האגף מגוון רחב של פתרונות לתמיכה, טיפול ושירות בקהילה - מקומיים ואזוריים, בפריסה ארצית.

אגף בכיר דיור

האגף אחראי לספק מענים ותוכניות עבור אנשים עם מוגבלות החיים מחוץ לביתם. לשם כך, מפעיל האגף רצף של מסגרות דיור תומך ומסגרות דיור בקהילה בפריסה ארצית, המספקות מגוון רחב של פתרונות מגורים עבור אנשים עם מוגבלויות שונות.

אגף בכיר הכרה והערכה

האגף פועל לאפשר עצמאות ואוטונומיה בבחירת אורח החיים במרחב האישי ובהשתתפות פעילה בחברה של אנשים עם מוגבלות. לשם כך פועל האגף לפיתוח ידע מתמיד בתחום המומחיות, ולהכשרת אנשי הטיפול תוך שימוש במיטב הכלים והידע המקצועי. האגף מקדם פיתוח ושימוש בכלים טכנולוגיים ודיגיטליים חדשניים המסייעים לאנשים רבים לחיות חיים עצמאיים ואוטונומיים יחד עם מוגבלותם.

של"ם

משרד הרווחה
והביטחון החברתי



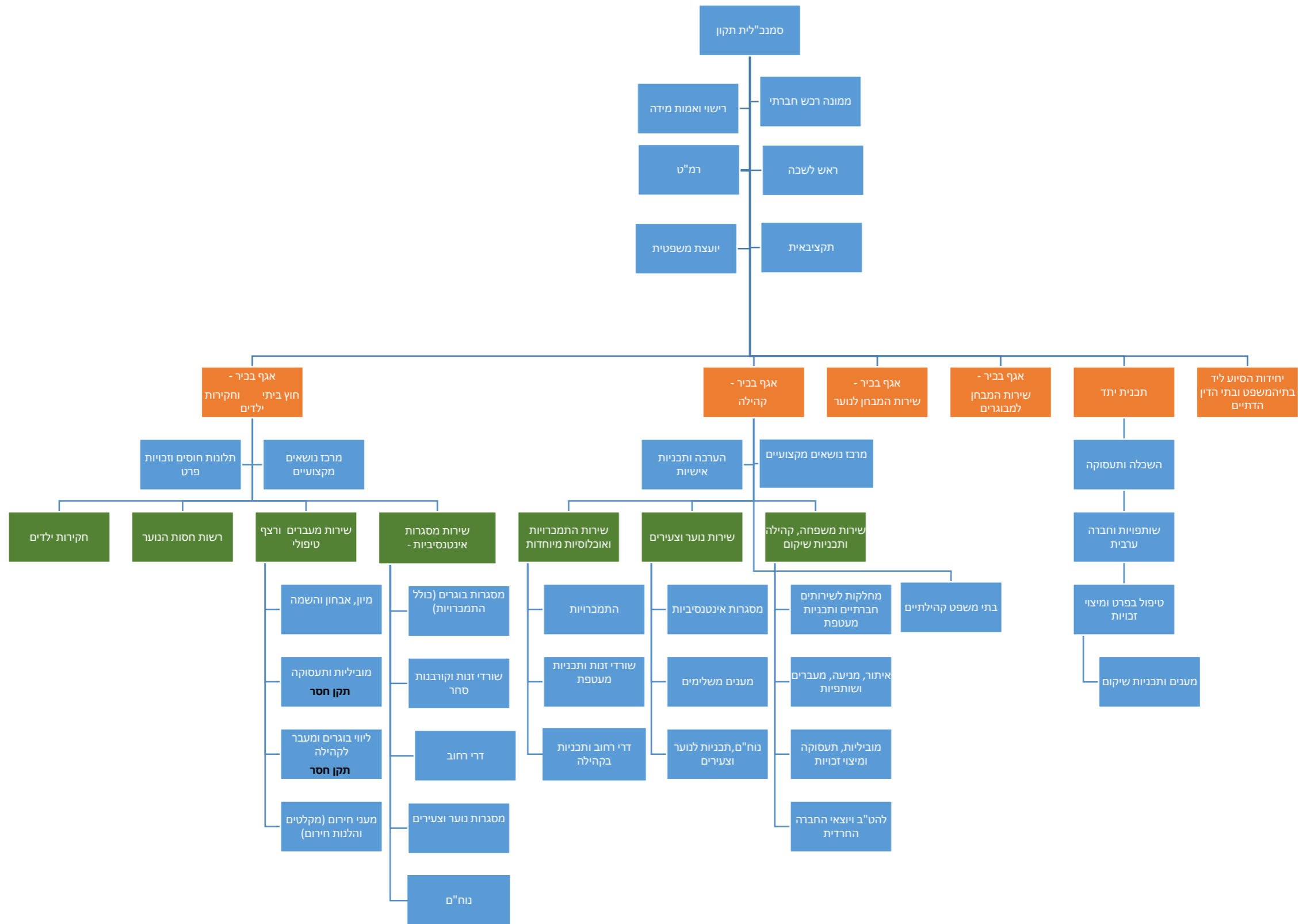
מינהל של"מ – שיקום, ליווי ומניעה (לשעבר תקון)

מנהל של"מ עוסק במתן שירותי טיפול, שיקום, מניעה ופיקוח חברתי לנוער ולצעירים, לעוברי חוק ולאוכלוסייה הנמצאת על רצף של מצבי סיכון וסכנה. לרוב, אוכלוסייה זו מתקשה בתפקוד אישי וחברתי ונמצאת בתהליכי ניתוק חברתי ובסכנת הידרדרות לעבריינות וסטייה חברתית. כן פועל המינהל בסיוע לבתי המשפט ובתי הדין הדתיים, ובחקירות ילדים ואוכלוסיות מיוחדות.

המינהל מורכב מארבעה אגפים בכירים ובנוסף שני שירותים מקצועיים, כדלהלן:
אגף בכיר קהילה; אגף בכיר חוץ ביתי; אגף בכיר מבחן – מבוגרים; אגף בכיר מבחן – נוער; תכנית יתד; יחידות הסיוע ליד בתי המשפט

אוכלוסיית היעד של אגפי קהילה וחוץ ביתי :

- נוער וצעירים בסיכון
- מכורים
- דרי רחוב
- שורדי ושורדות זנות
- יוצאים בשאלה חסרי עורף משפחתי
- להט"ב הנמצאים במצבי סיכון



אגף בכיר – קהילה

- אמון על הטיפול בנוער, צעירים ובוגרים הנמצאים על רצף הסיכון, הסכנה והניתוק, בעלי קושי התנהגותי ותפקודי בתחומים: הרגשי, החברתי, הלימודי והתעסוקתי.
- מענים לבני נוער וצעירים: מפתנים, מיתר"ים, מרכזי עד"י, מרכזי יום, שירות לאומי, בתים חמים, מט"לים, יחידות איתור, יחידות התמכרויות ועוד.
 - מענים לבוגרים ולאוכלוסיות ייחודיות: יחידות לטיפול במכורים, מרכזי יום, מרכזי שיקום תעסוקתי, טיפול בקהילה באוכלוסיית להט"ב, זנות, דרי רחוב, יוצאים בשאלה.

אגף בכיר חוץ ביתי

אמון על מתן מענה למקבלי שרות הנמצאים לרוב בקצה רצף הסיכון והניתוק, נעדרי עורף משפחתי, הזקוקים למענים חוץ ביתיים המותאמים לצרכיהם המשתנים. המסגרות החוץ ביתיות כוללות הלנות חירום, שלטרים, הוסטלים, קהילות טיפוליות ועוד. המענים מגוונים ומותאמים לאוכלוסיית היעד, ובפריסה ארצית.

רשות חסות הנוער

אמונה על טיפול חוץ ביתי סמכותי כופה במתבגרים, לרוב בהתאם לצווי בית משפט. הרשות מפעילה מעונות ברצף של מרחבים – לרבות נעולים, 9 מעונות ממשלתיים, פנימיות ארוכות טווח, הוסטלים, חלופות מעצר ודירות המשך.

השירות לחקירות ילדים

אחראי על ביצוע חקירות של ילדים עד גיל 14 נפגעים, עדים וחשודים בעברות מין, ילדים נפגעי אלימות במשפחה, ילדים עדים לעברות רצח והריגה וכן אנשים עם צרכים מיוחדים, לקות שכלית המעורבים במגוון עבירות.

אגף בכיר - שירות המבחן לנוער

פועל מכוח חוק הנוער (שפיטה, ענישה ודרכי טיפול), תשל"א-1971, ופקודת המבחן (נוסח חדש), תשכ"ט-1969. ייעודו העיקרי של השירות הוא לאבחן, לטפל ולשקם קטינים עצורים, חשודים ועוברי חוק, בגילאי 12-18 (ובגילאי 18-19 שביצעו עבירה לפני גיל 18) המופנים לטיפול, להבטיח את שילובם בחיי חברה תקינים ולסייע למערכת אכיפת החוק בהתאמת ההליכים המשפטיים עבורם.

אגף בכיר - שירות המבחן למבוגרים

השירות פועל להפחית סיכון לחברה על ידי התאמה והמלצה על חלופות ענישה ומעצר, במטרה לשקם, לפקח ולשלב מחדש עוברי חוק בקהילה ולהביא לצמצום עקבי של שיעורי הרצדיביזם, כל זאת תוך מקצועיות, חדשנות, פיתוח מענים בקהילה, מחויבות לתוצאות ואחריות חברתית ושירותית. האגף פועל לפתח מענים בקהילה לשיקום ולטיפול בעוברי חוק, לרבות בתקופת ביצוע עבודות שירות ושל"צ, בתי משפט קהילתיים, הוסטלים ומרכזי שיקום.

יחידות הסיוע

פועלות ליד בתי המשפט לענייני משפחה, בתי הדין הרבניים ובתי הדין השרעיים. פעילותן המרכזית ביישום החוק להסדר התדיינות בענייני משפחה. החוק נועד לסייע לבני זוג ולילדיהם ליישב את הסכסוך בדרכי שלום, להפחית את עוצמת הקונפליקט הנלווה לסכסוך ולצמצם את הצורך בקיום התדיינות משפטית.

תכנית יתד

התכנית הלאומית לצעירים ולצעירות במצבי סיכון, הוקמה בהחלטת ממשלה משנת 2016 ופועלת בתיאום ובשיתוף מספר משרדי רווחה ; קיום פיזי; ממשלה וארגוני חברה אזרחית. התכנית פועלת לקידום צעירים ב- 4 תחומים מרכזיים : השכלה, תעסוקה ומיומנויות השתייכות משפחתית וחברתית. ; ובריאות רגשית

תקנים בשירותים הישירים

שם השירות (ישיר)	תקנים
שירות המבחן למבוגרים	575
שירות המבחן לנוער	363
יחידות הסיוע	191
חקירות ילדים וחקירות מיוחדות	121
סה"כ	1,250

תקציב המינהל – 792,047 אש"ח

אזרחים וותיקים

משרד הרווחה
והביטחון החברתי



סמנכ"ל, ראש מינהל

אגף בכיר שירותי קהילה

ניצולי שואה

מרכזי יום

משאבי קהילה

מועדונים חברתיים

בני משפחה מטפלים

קהילות תומכות

מרותקי בית

אכיפת החוק למניעת התעללות והזנחה

שייכות חברתית

שת"פ בריאות

אגף בכיר מערכי דיור

בתי אבות

דיור מוגן

חירום ורגולציה יישום החוק

אגף תקצוב ורכש

יעוץ משפטי

אחות ראשית

אגף תכנון אסטרטגי

מחקר ותוצאות

תכנון מדיניות

תכנון מבוסס נתונים

הדרכה, פיתוח הטמעה, שיווק

ממונה דרום

ממונה י-ם

ממונה מרכז

ממונה צפון



רקע אודות הזדקנות האוכלוסיה והשלכותיה

עד שנת 2035:

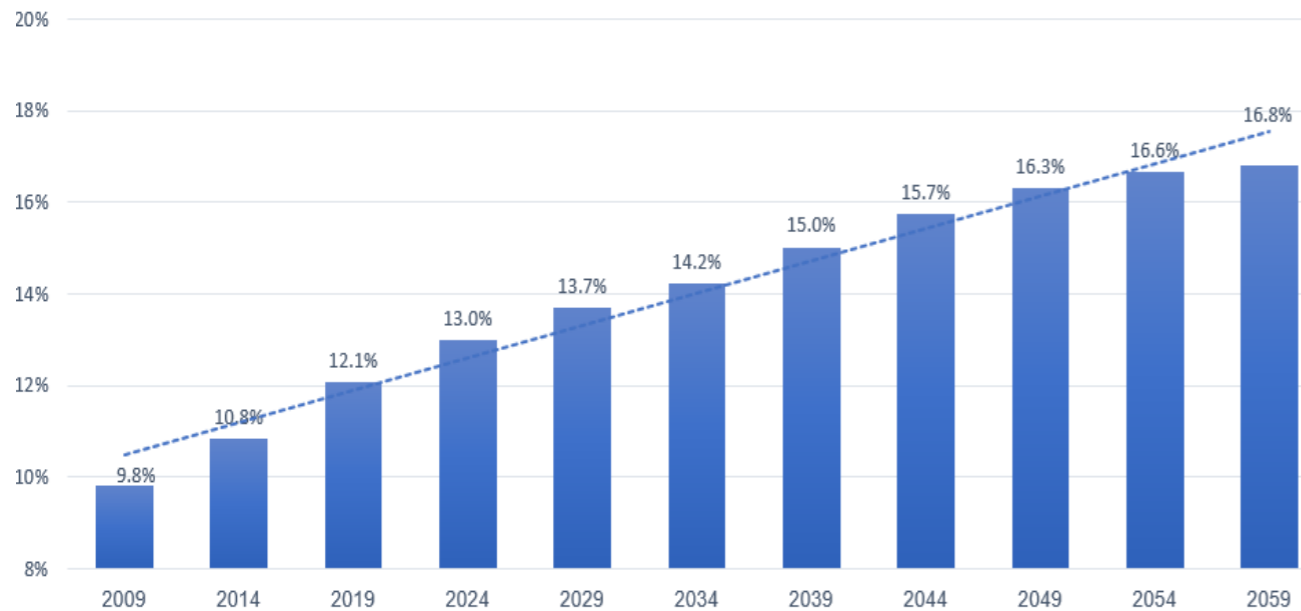
30% גידול של כלל האוכלוסייה

80% גידול של בני 65 ומעלה

130% גידול של בני 80 ומעלה

- אתגר לאומי, כלכלי וחברתי
- פיצול סמכויות בין משרדי ממשלה שונים
- תקצוב לא יעיל ותמריץ שלילי
- מבנה דמוגרפי ייחודי בישראל – אתגר גיל התלות

שיעור האוכלוסיה בגילאי +65 מסך האוכלוסיה



מקור הנתונים: "בני 65+ בישראל שנתון סטטיסטי 2020", ד"ר יצחק שנור, יניב כהן, פורסם על ידי מכון ברוקדייל.



נתוני זקנה לשנת 2022

ממוצע ארצי	נתון ארצי	סוג גמלה
16%	184,929	רשומים ברווחה
23.22%	273,009	אלמנים
19.27%	226,488	מקבלי השלמת הכנסה
26%	308,700	מקבלי חוק סיעוד
23.8%	280,000	מקבלי שירות מרווחה
13.5%	158,647	ניצולי שואה
20.5%	240,895	פוטנציאל לבדידות
	1,175,572	סה"כ אזרחים ותיקים

כ- 300 אלף אזרחים ותיקים מקבלים שירותים בישראל



105 בתי אבות
5000 דיירים



1000 מועדונים
חברתיים
40 אלף משתתפים



350 מועדוני
מופ"ת
12,000 משתתפים



180 מרכזי יום
12,000 משתתפים



1000 תקני כ"א ברשויות
800 עו"ס זיקנה
150 רכזי מענים



334 תכניות
להפגת בדידות

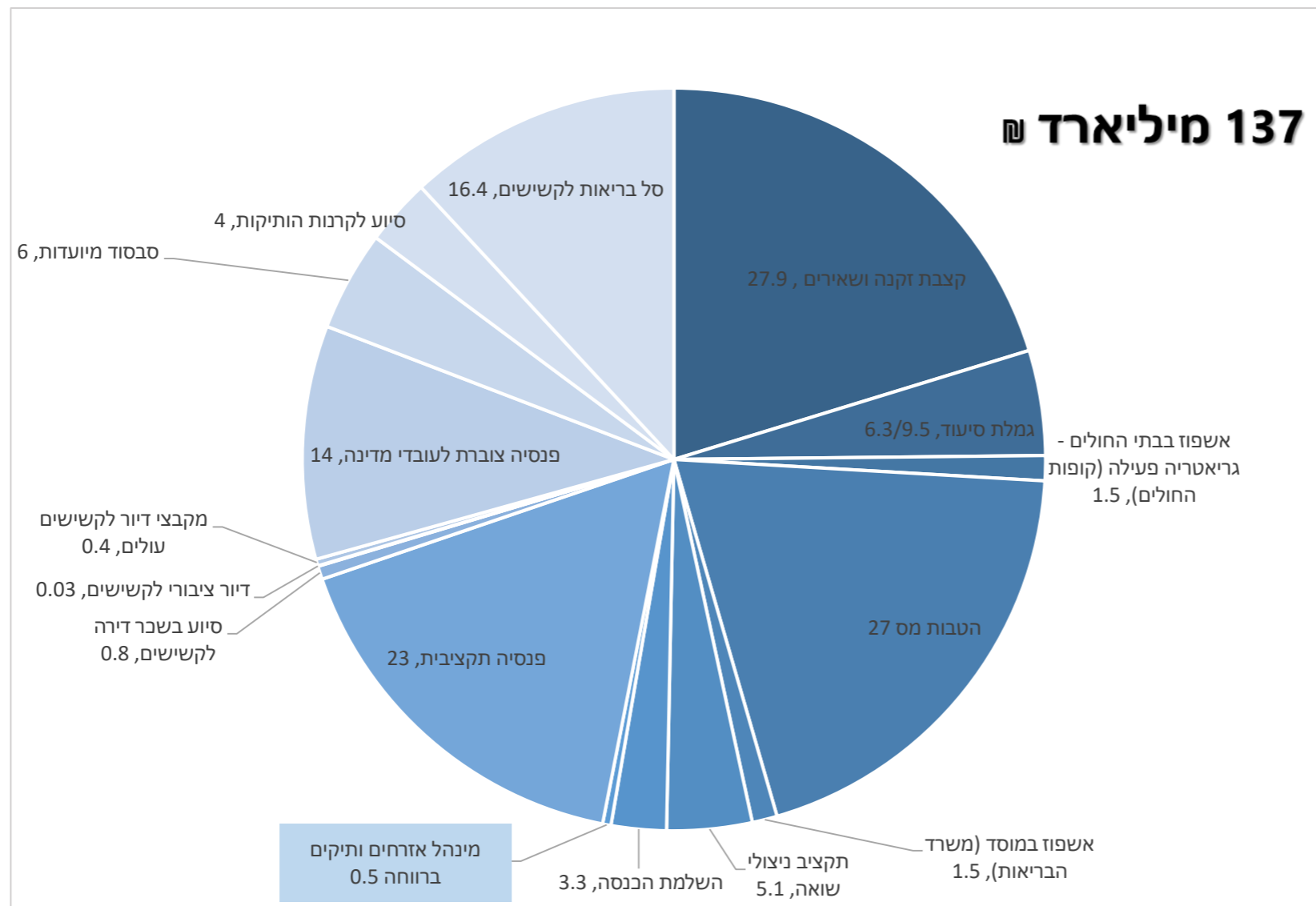


330 קהילות
תומכות
70 אלף משתתפים

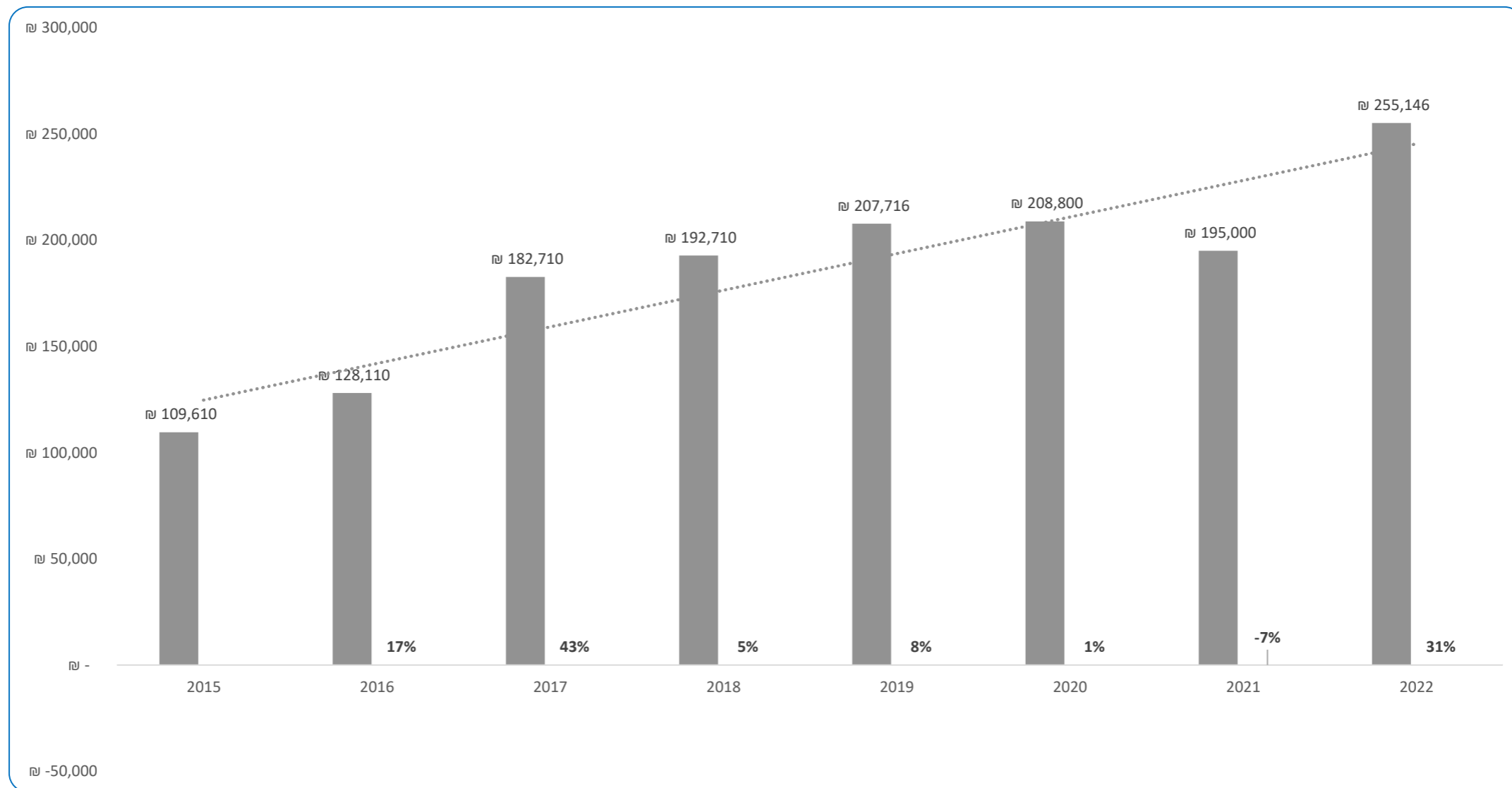


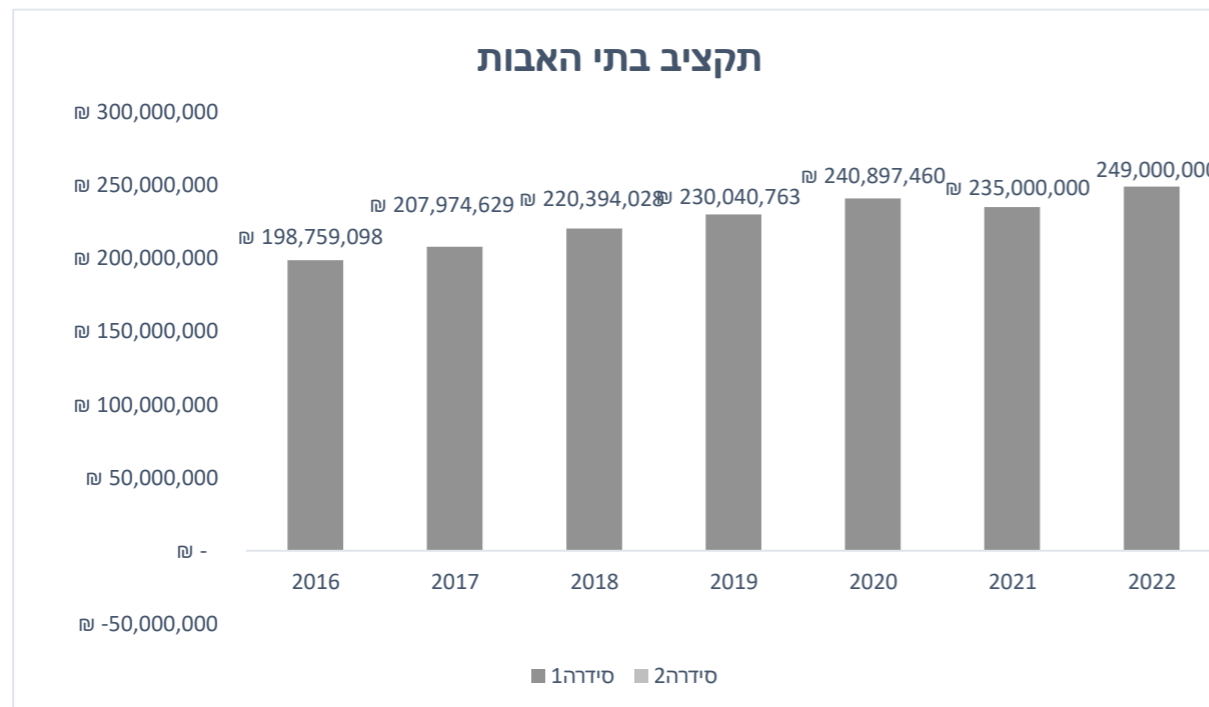
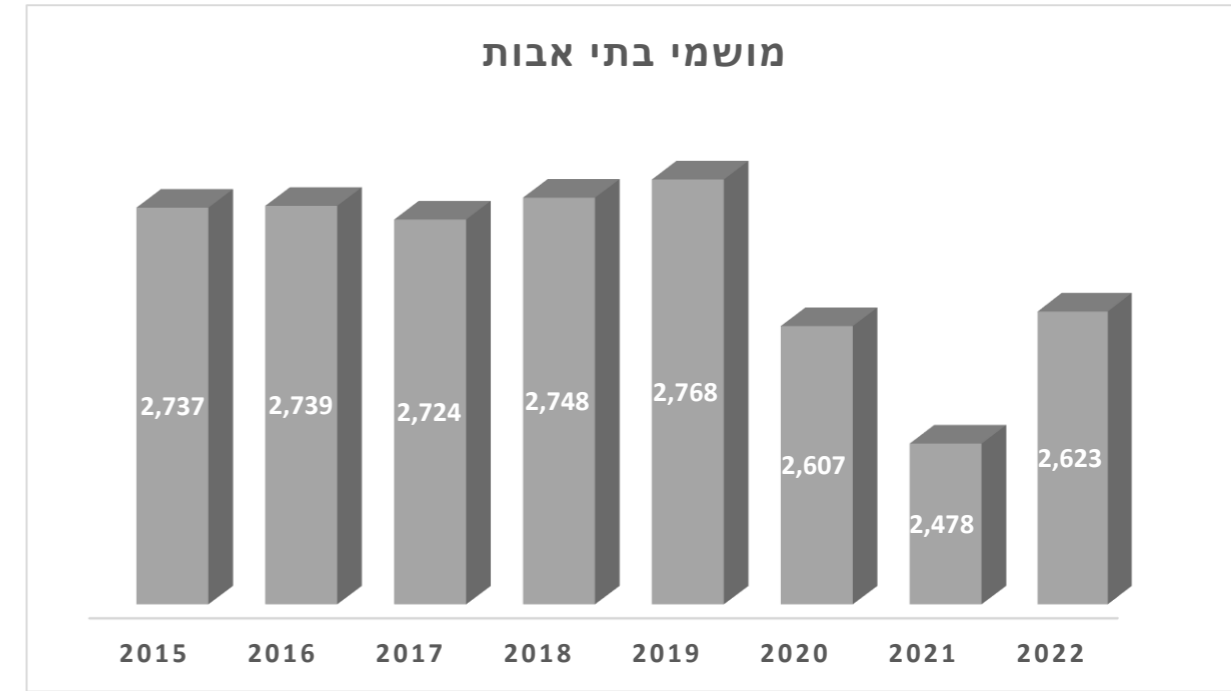
כלל ההוצאה התקציבית הממשלתית על אזרחים ותיקים (2019)

השקעה מועטה במניעה

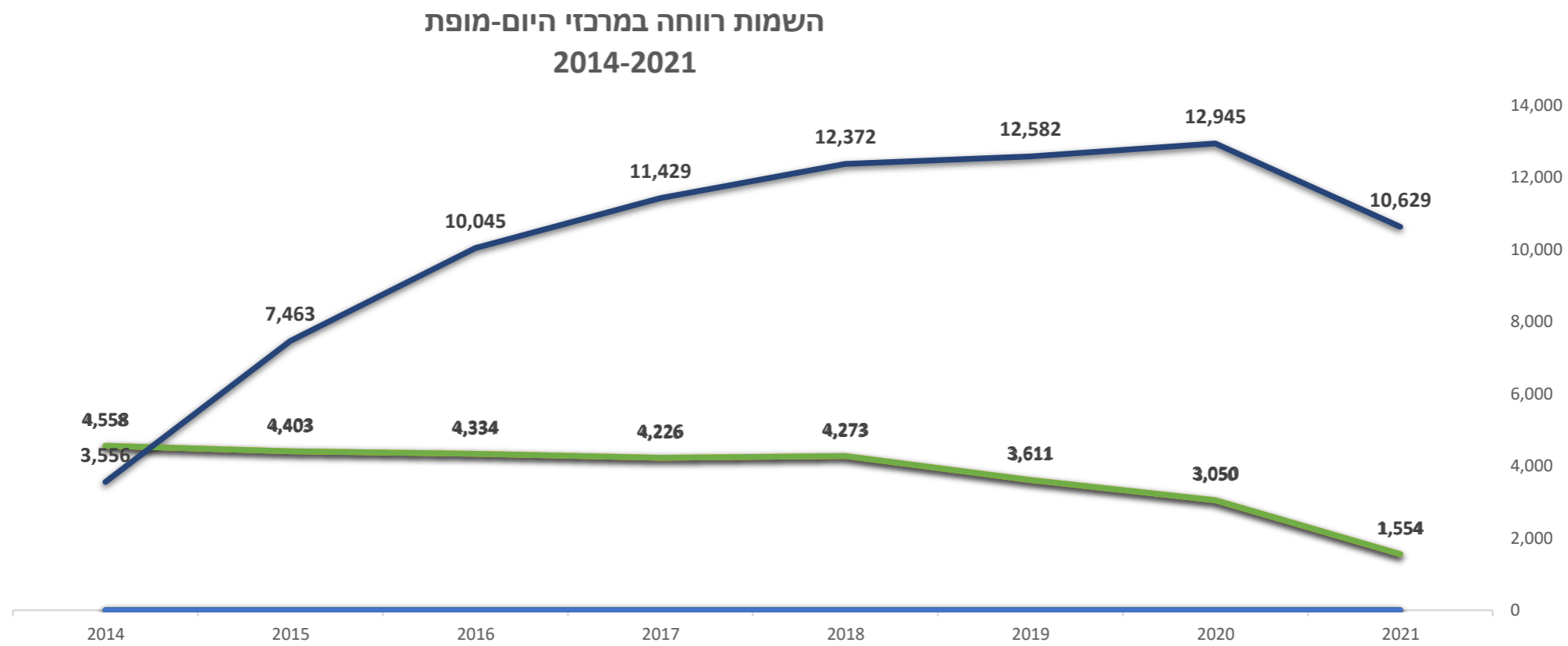


תוספת 60 מ"ח - 31% מתקציב הקהילה

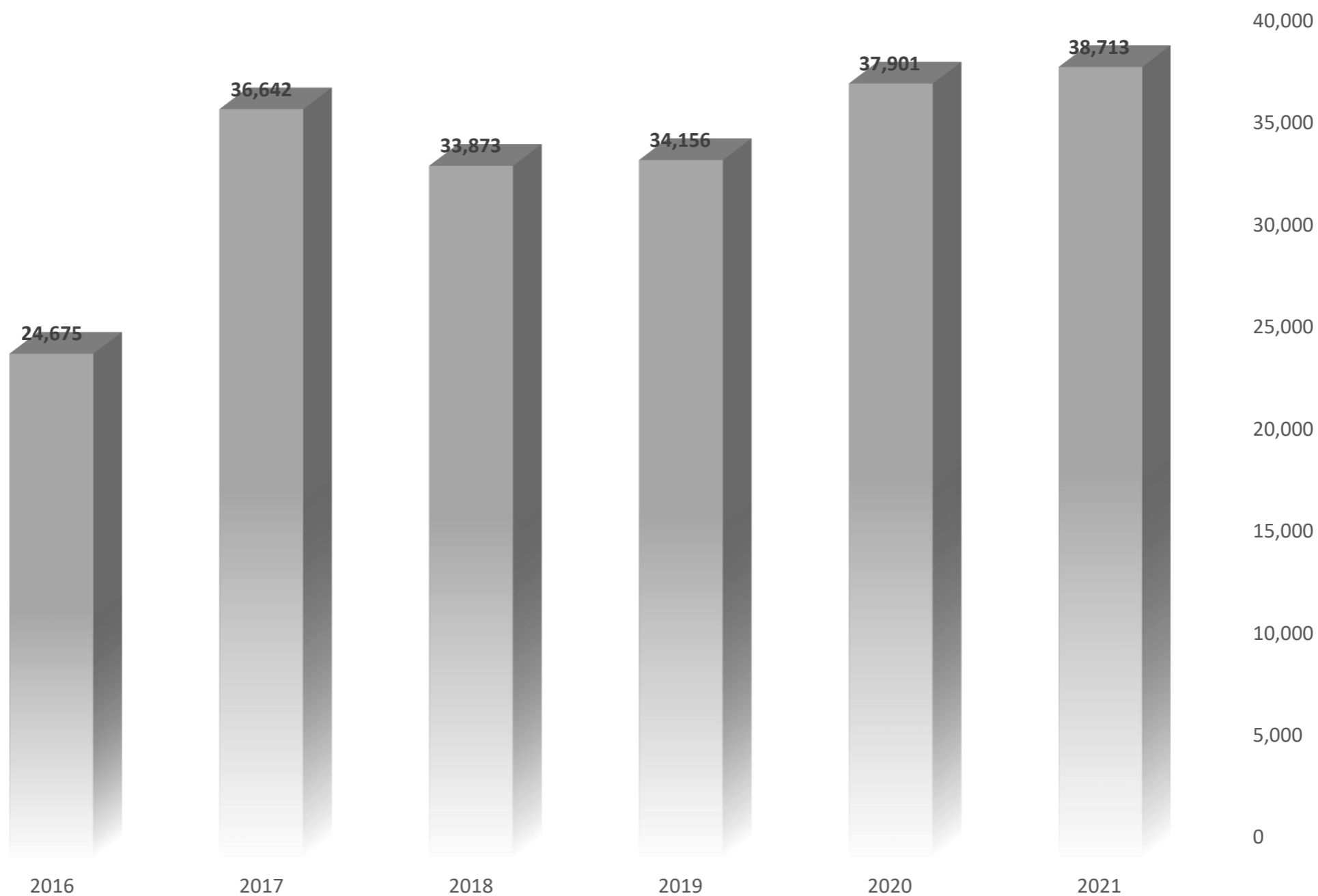




השמות רווחה במופת ומרכזי היום 2014-2021



מושמי רווחה בקהילות תומכות 2016-2021



שירותי הרווחה לקידום הזדקנות מיטבית

- מועדנים חברתיים
- קהילה תומכת
- מרכזי יום
- מועדוני מופ"ת ומועדונים מועשרים
- שירותים לניצולי שואה
- מועדוני תעסוקה
- תכניות לבני משפחה מטפלים
- שירותים להפגת הבדידות
- בתים חמים
- מניעת התעללות והזנחה
- תוכנית למרוחקי בית
- רווחה מרחוק
- קידום זקנה פעילה
- מרכזים רב תכליתיים
- בתי אבות
- נופשונים
- קהילה לדורות
- תיאום טיפול
- סיוע חומרי
- פיקוח על הדיור המוגן

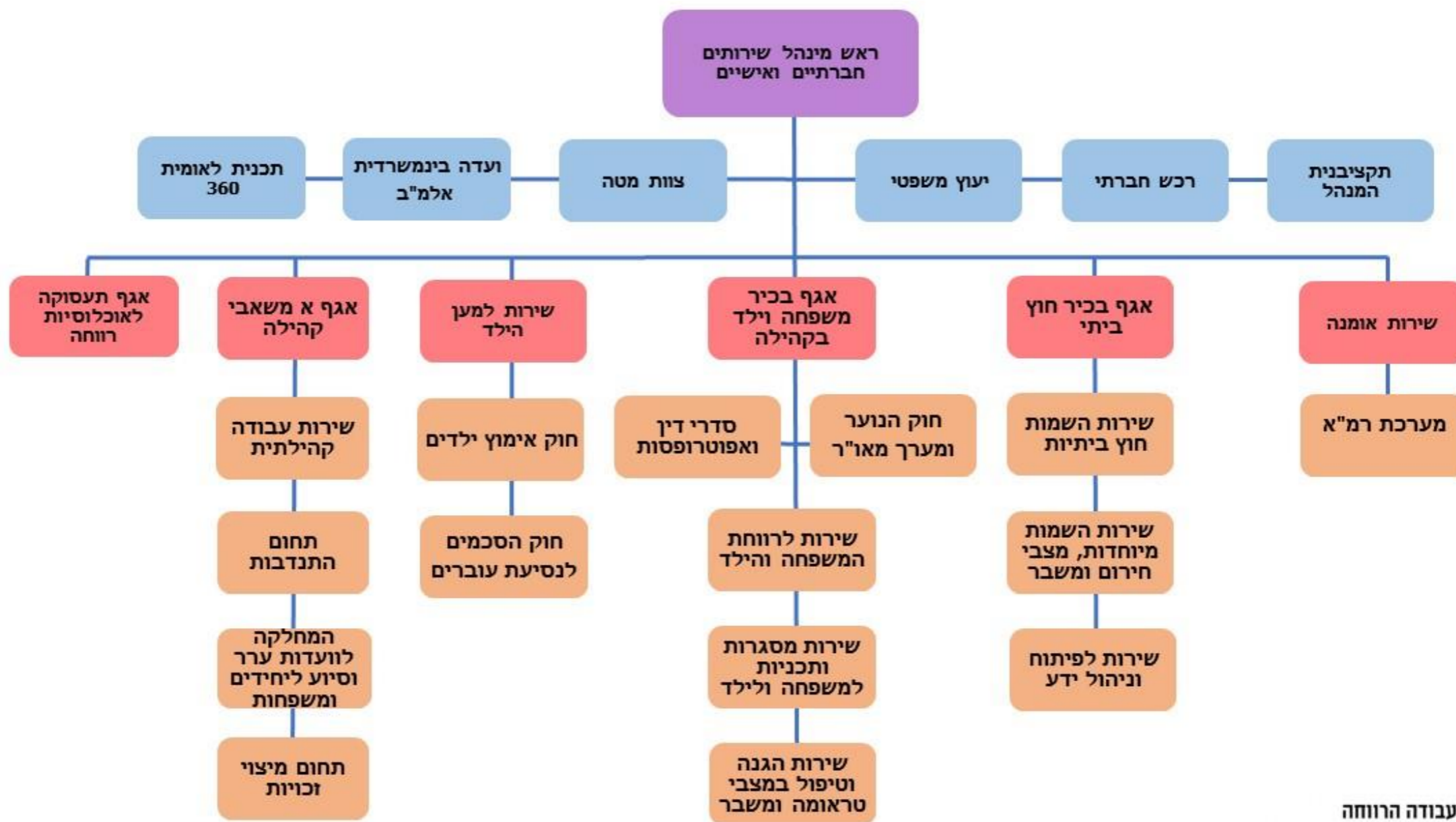


- ביזור סמכויות לשלטון המקומי - התקציב הגמיש למענים מותאמי קהילה וצרכים מקומיים.
- קידום "מהלך השייכות" חיזוק תחושת השייכות, הפגת הבדידות ודחיקת תלות
- קידום מהלכי דאטה ודיגיטל לצורך קבלת החלטות מבוססת נתונים
- פיתוח צעדי מניעה בעזרת קידום מענים אוניברסליים
- פיתוח מואץ של מדדים לתקציב הגמיש ולמהלך השייכות
- שינוי ארגוני של המנהל

שח"א

משרד הרווחה
והביטחון החברתי





מינהל שירותים חברתיים ואישיים אמון על שלומם ורווחתם של יחידים ומשפחות, ילדים ונוער, המצויים במצבי משבר, סיכון וסכנה. המינהל מפעיל מגוון רחב של שירותים בקהילה ושירותים חוץ ביתיים. המינהל מורכב מארבעה אגפים ושני שירותים מקצועיים, כדלהלן:

אגף בכיר משפחות ילדים ונוער בקהילה (אגף משי"ק)

האגף אמון על הבטחת שלומם ורווחתם של אנשים, משפחות, קהילות, ילדים ונוער בישראל, המצויים במצבי משבר, סיכון וסכנה. האגף עוסק בפעילות מניעה, הגנה וטיפול באלימות, במצבי עוני והדרה, בהורות וזוגיות מיטבית ובפיתוח החוסן האישי והמשפחתי. כולל התערבויות על פי ובצל החוק.

אגף חוץ ביתי

האגף אמון על פנימיות ילד ונוער על פני רצף טיפולי (130 פנימיות). המספר צפוי לגדול משמעותית לאחר שתושלם הרפורמה בפנימיות), על המקלטים לנשים נפגעות אלימות (16 מקלטים בכל הארץ) ועל דירות המעבר (22).

אגף משאבי קהילה

האגף אמון על איתור צרכים בקרב קהילות ומתן מענים מותאמים, הפעלת מערך המתנדבים בשירותי הרווחה, מתן סיוע, הכוונה ומיצוי זכויות לאזרח וסיוע לבודדים.

אגף תעסוקת רווחה

האגף מסייע במתן פתרונות תעסוקתיים המותאמים לחסמים עמם מתמודדות אוכלוסיות הרווחה

השירות לאומנה

השירות פועל במסגרת חוק האומנה לילדים ואמון על מתן שירות למשפחות וילדים אשר נקבע כי טובתם לגדול בבית משפחת אומנה

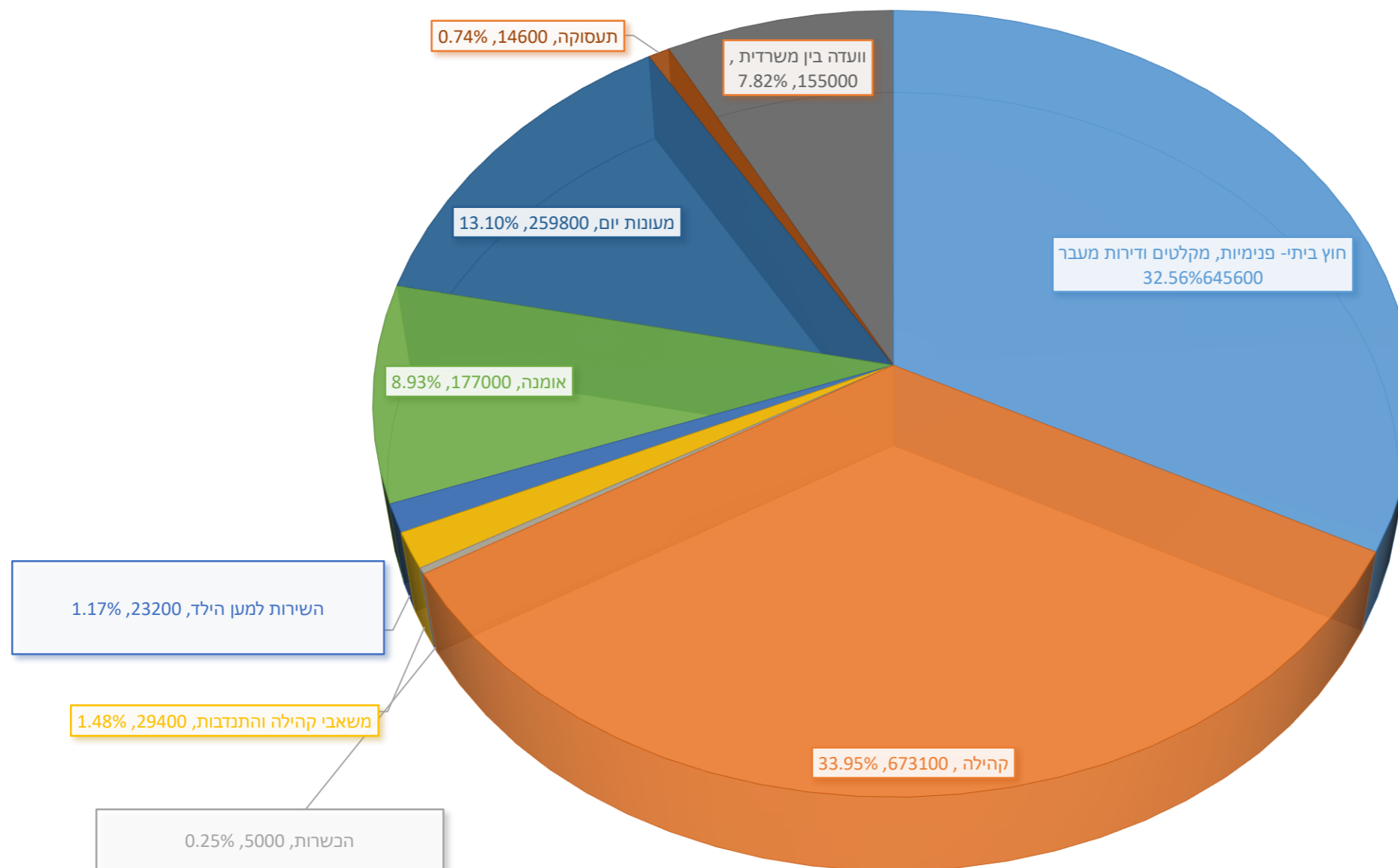
השירות למען הילד

מדובר בשירות טיפולי ממלכתי המוסמך לפעול בנושא אימוץ ילדים, אימוץ בין ארצי, צווי הורות, פונדקאות ועוד.

התכנית הלאומית 360

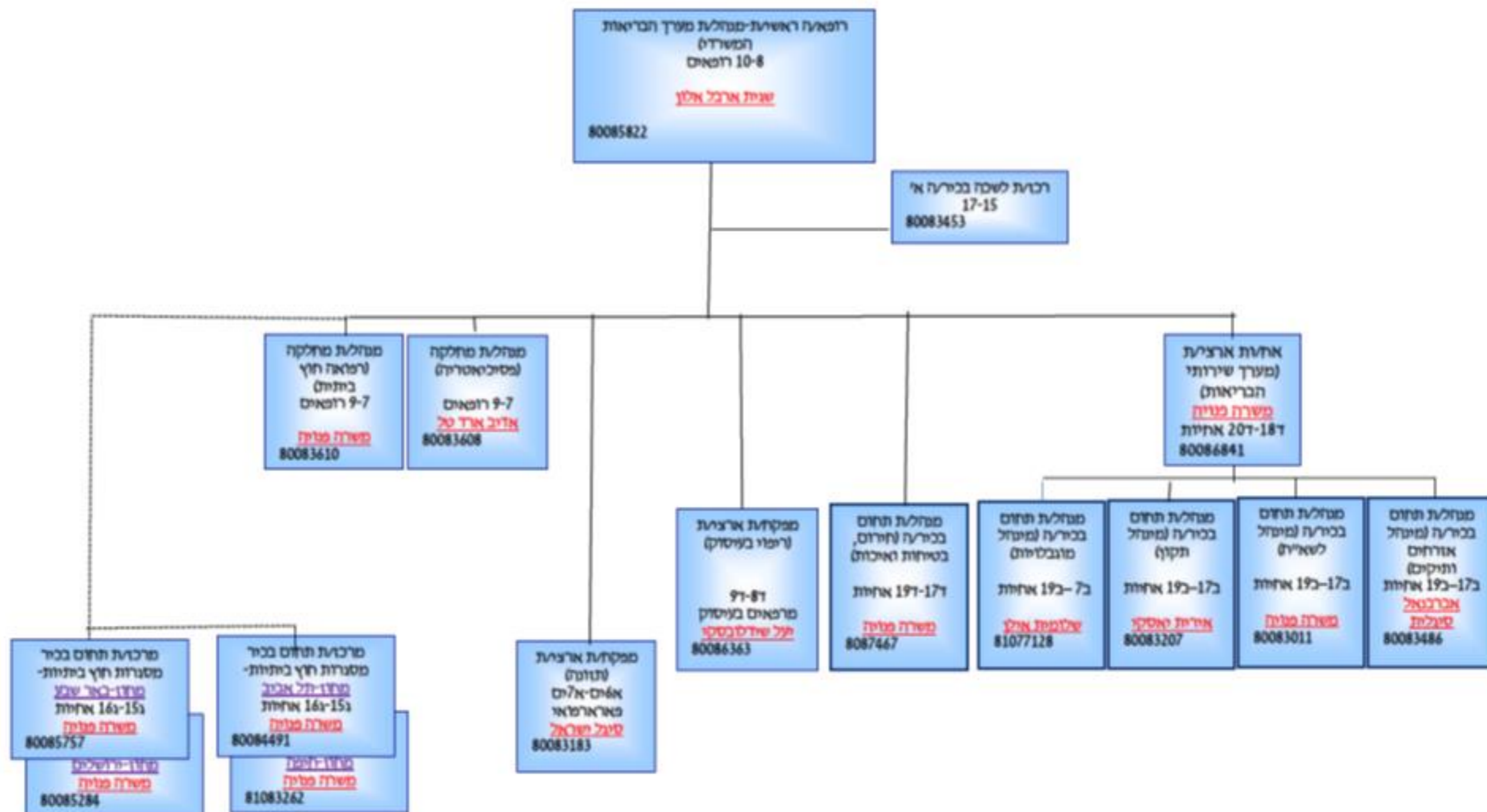
התכנית הלאומית לילדים ונוער בסיכון משותפת לחמישה משרדי ממשלה (רווחה, בריאות, חינוך, בט"פ, קליטה ועליה) ומכוונת לצמצם את היקף הילדים ובני הנוער החיים במצבי סיכון משרד הרווחה מתכלל את התכנית.

תקציב מינהל שח"א בסיס 2022 נטו באלפי שקלים לפי קבוצות עיקריות סה"כ תקציב 1.98 מיליארד ש"ח



מערך הרפואה





חזון מערך שירותי הבריאות

הובלת רפואת רווחה מבוססת נתונים, מתן שירותי רפואה הולמים, כוללניים, איכותיים, שוויוניים, משיאי ערך ויעילים לכלל מקבלי השירות במשרד הרווחה, באופן שיאפשר מתן מענה סוציאלי מיטבי וחתירה ל**שְׁלוֹמוֹת** ויהווה בית מקצועי לכלל עובדי הבריאות, במערכות הרווחה והבריאות.

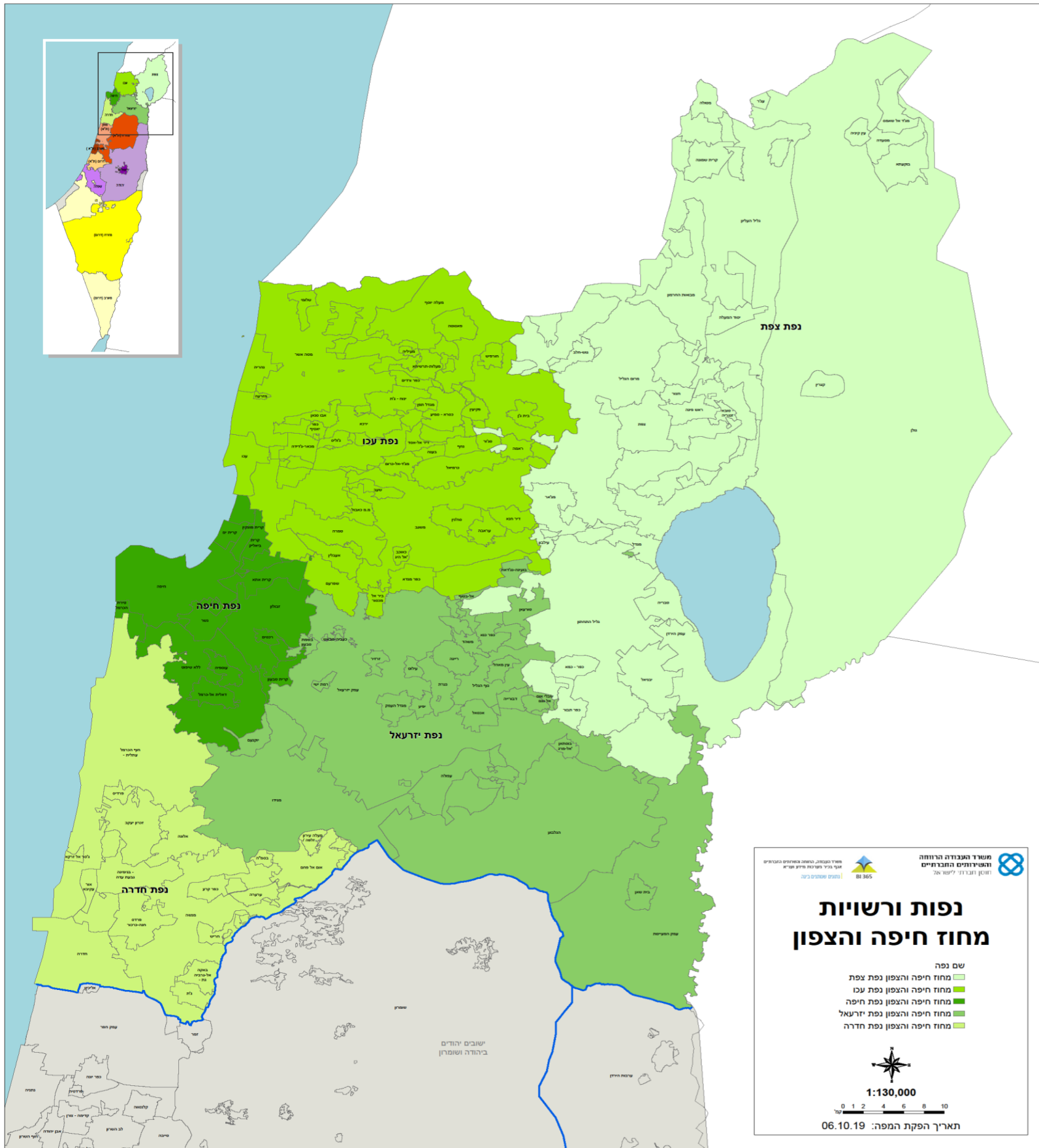
תקציב

הערות	סכום	סוג שירות
תקנות מעונות ממשלתיים, וחסות הנוער	11,725,000	שירותי יועצים
מעונות ממשלתיים, חסות הנוער, יח' סיוע לבתי משפט ומבחן לנוער	15,102,036	שירותי רפואה
	5,700,000	תקנת מערך הבריאות
שח"א וחסות הנוער	620,000	ביטוח שיניים למושמי מעונות
33,147,036		סך הכל

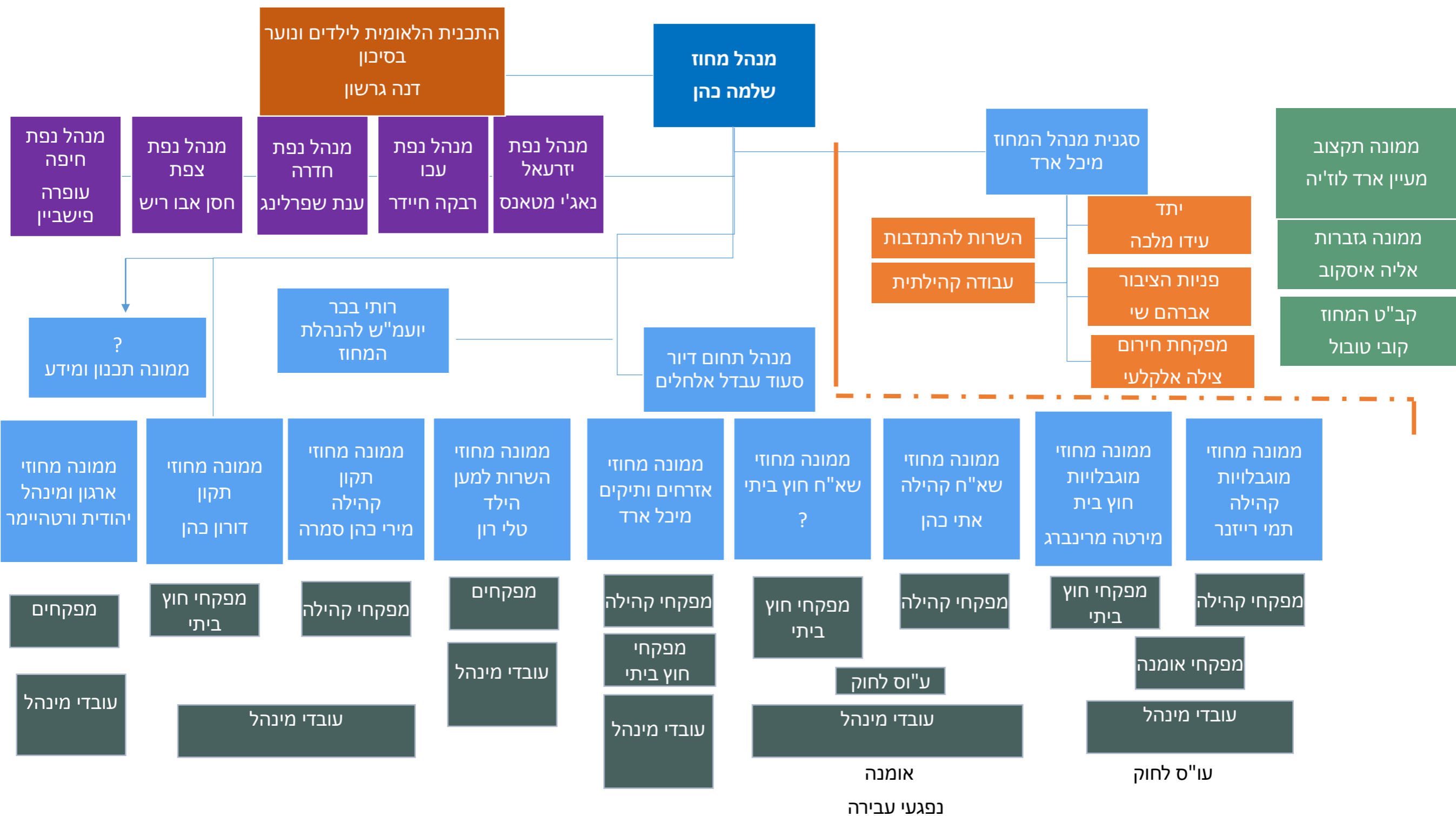
מחוז צפון

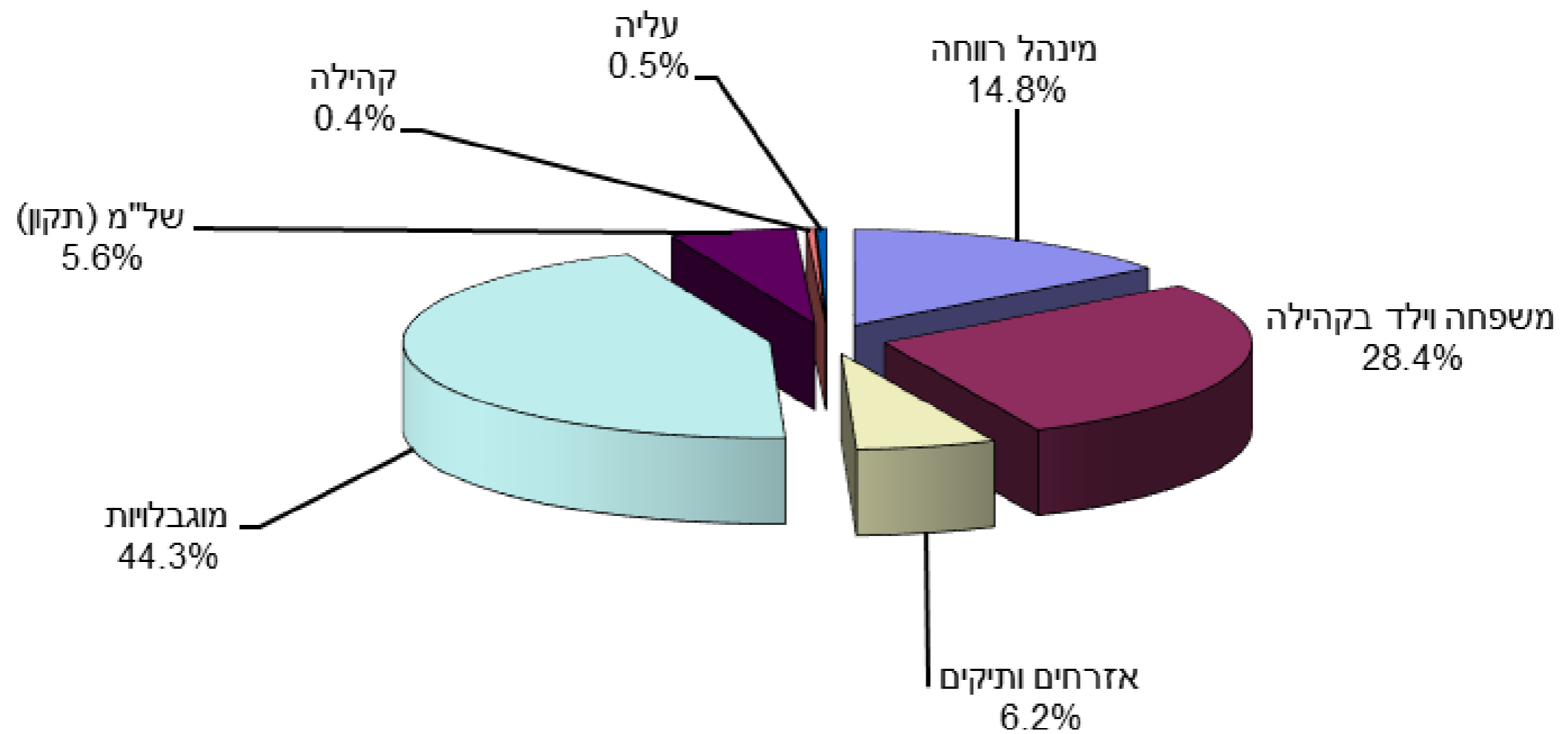
משרד הרווחה
והביטחון החברתי





- גבולות גזרה - חדרה עד רמת הגולן
- 123 רשויות מקומיות
- 42% חברה ערבית
- כ-60% רשויות מדורגות 1-4 בדרג הסוציאקונומי
- כ 50 רשויות מלוות בחשב מלווה
- 2,200 מסגרות קהילה
- 256 מסגרות דיור + 543 שלוחות בקהילה
- 5 נפות במחוז
- במחוז 6 אשכולות גיאוגרפיים של משרד הפנים





סה"כ - 2,713,113,876

סטטוס ביצוע	יעד
בוצע בהתאם ללוחות הזמנים, המשך ביצוע בשנת 2023	מימוש החלטות הממשלה ברשויות במחוז
בוצע, המשך ביצוע בשנת 2023	פיתוח מענים אזוריים במינהלים השונים באמצעות אשכולות משרד הפנים
בוצע, המשך ביצוע בשנת 2023	העמקת הפיקוח והבקרה על מש"חים + מסגרות הדיור
בוצע, המשך ביצוע בשנת 2023	היערכות לחירום

מחוז דרום

משרד הרווחה
והביטחון החברתי

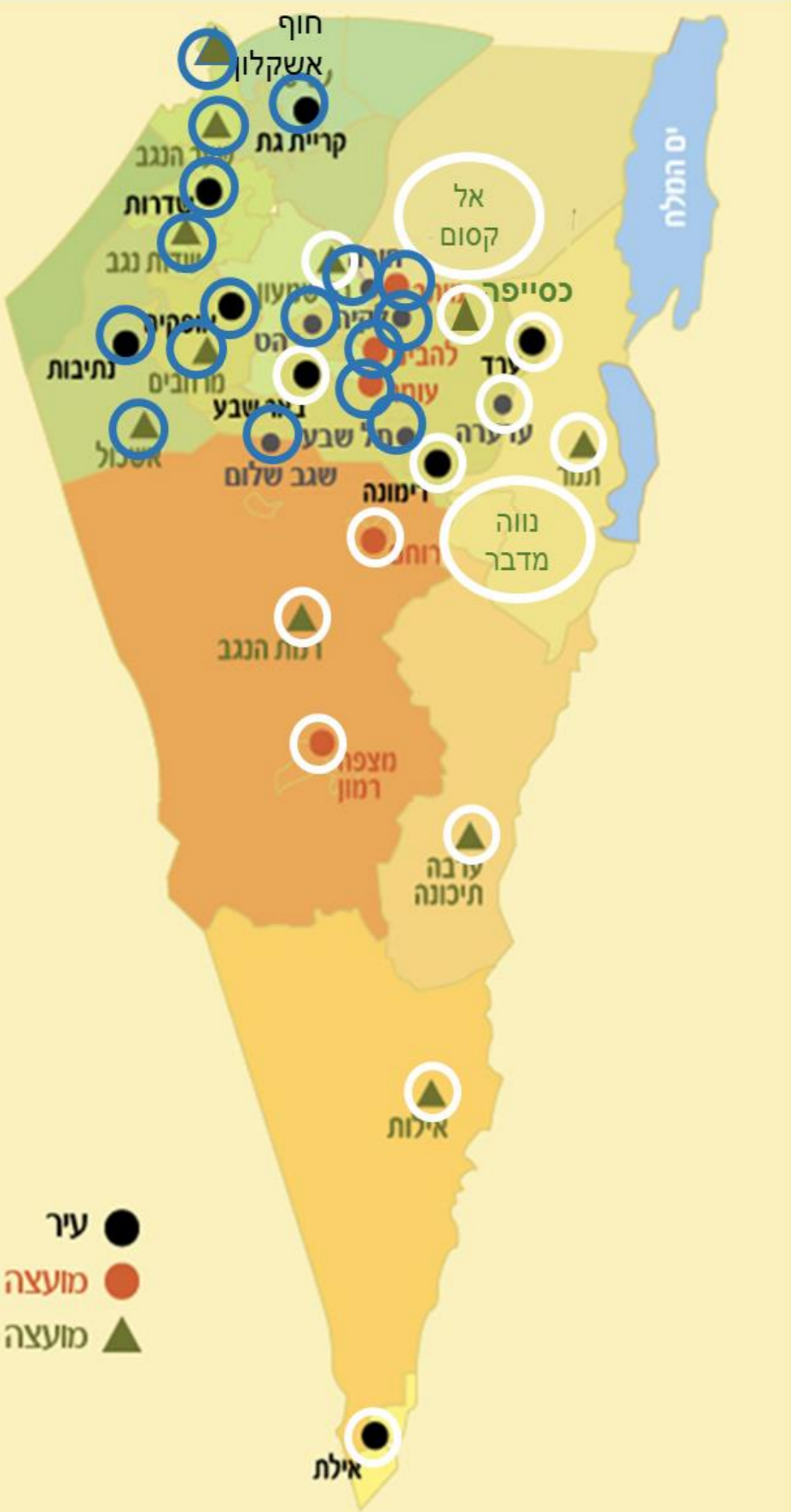


נפת מערב אוכלוסייה 430,390

נפת מזרח אוכלוסייה 406,974

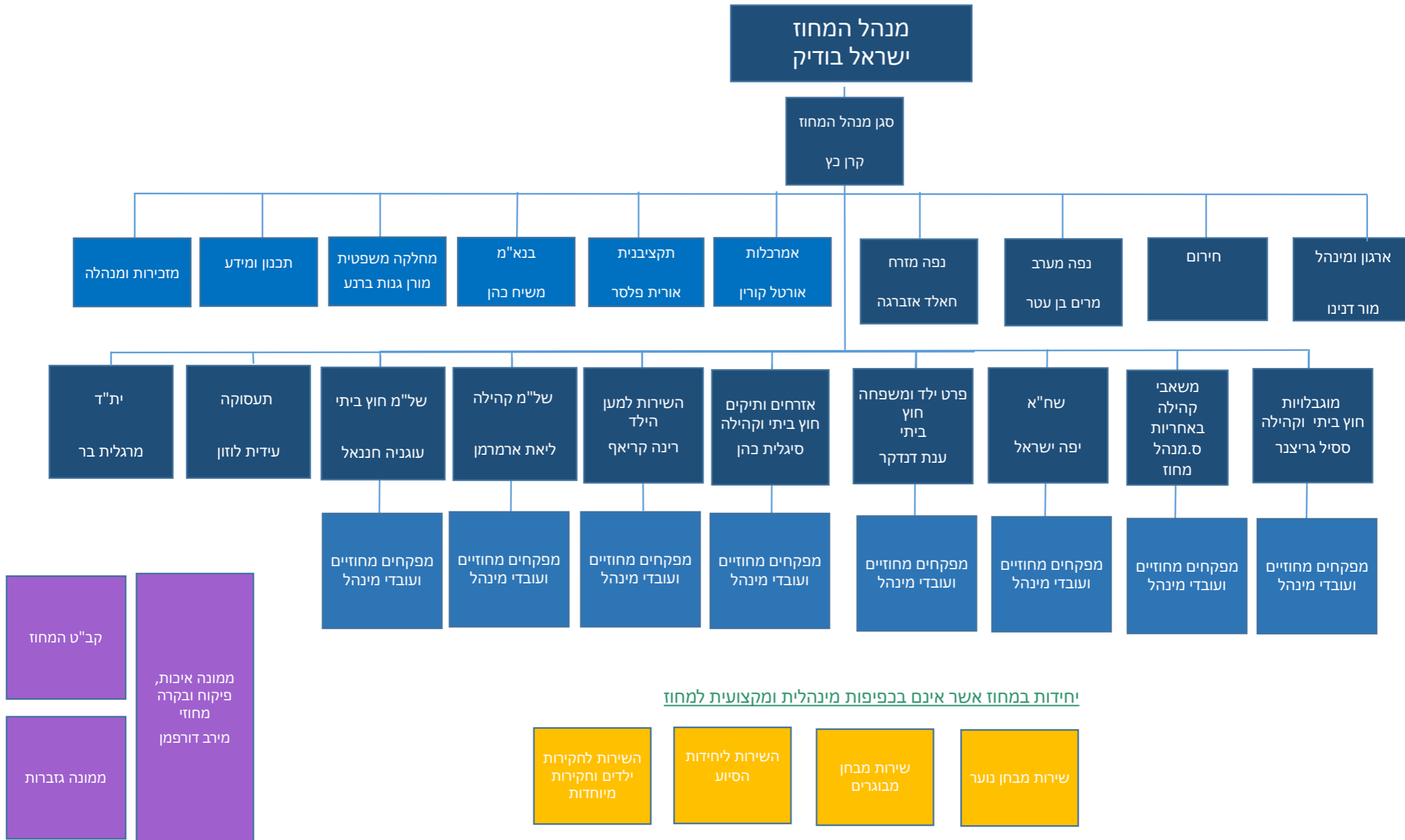
רשות	אוכלוסיה	אשכול	רשות	אוכלוסיה	אשכול
באר שבע	210,595	5	אילת	52,519	6
דימונה	35,269	4	קריית גת	58,482	4
ירוחם	10,773	4	אופקים	32,555	3
מצפה רמון	5,185	3	נתיבות	39,703	3
ערד	27,208	4	שדרות	29,074	4
רמת נגב	8,251	6	בני שמעון	11,194	7
עומר	7,570	10	אשכול	14,784	6
מיתר	9,980	9	חוף אשקלון	18,770	7
להבים	6,694	9	מרחבים	14,206	6
תמר	1,556	7	שדות נגב	10,849	5
הערבה			שער הנגב	8,836	7
התיכונה	3,714	7	חבל אילות	4,528	5
ערעה-בנגב	18,952	1	רהט	73,768	1
לקיה	14,642	1	תל שבע	21,554	1
בסיפה	22,484	1	חורה	23,103	1
שגב-שלום	11,363	1	אל קסום	16,465	1
נווה מדבר	12,738	1			

מזרח	406,974	49%
מערב	430,390	51%
סה"כ	837,364	




עיר
 מועצה מקומית
 מועצה איזורית

מ.א	מ.מ	ערים
<p>נווה מדבר אל קאסום אשכול בני שמעון הערבה התיכונה חבל אילות חוף אשקלון מרחבים רמת נגב שדות נגב שער הנגב תמר</p>	<p>חורה כסייפה להבים ירוחם לקייה מיתר מצפה רמון עומר ערערה בנגב שגב שלום תל שבע</p>	<p>אופקים אילת באר שבע דימונה נתיבות ערד קריית גת רהט שדרות</p>
סה"כ - 12	סה"כ - 11	סה"כ - 9



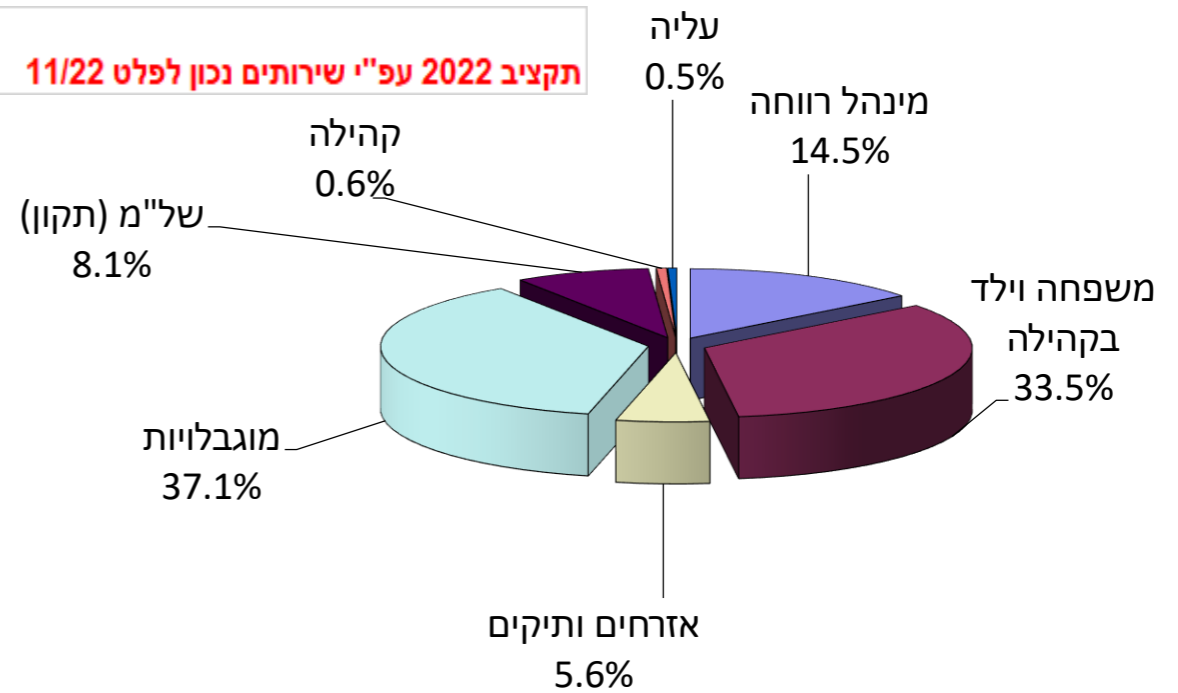
יחידות במחוז אשר אינם בכפיפות מינהלית ומקצועית למחוז



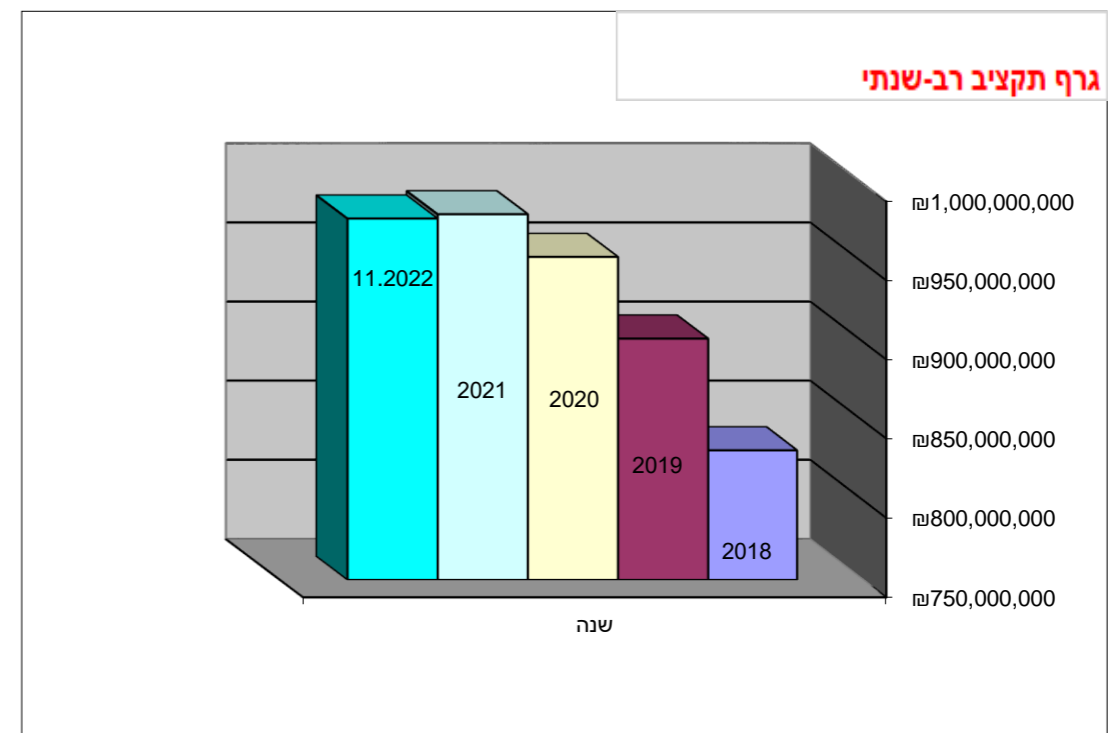
תקציב מחוזי לשנת 2022

תקציב	יחידה
141,938,542	מינהל רווחה
327,197,860	משפחה וילד בקהילה
55,018,378	אזרחים ותיקים
362,938,391	מוגבלויות
79,586,003	של"מ (תקון)
6,097,904	קהילה
5,274,965	עליה
978,052,043	סה"כ

תקציב 2022 עפ"י שירותים נכון לפלט 11/22



גרף תקציב רב-שנתי



אזרחים ותיקים		מספר מסגרות של"מ(תקון)		מספר מסגרות מוגבלויות		מספר מסגרות שירותים אישיים וחברתיים			
חוץ ביתי	קהילה	חוץ ביתי	קהילה	חוץ ביתי	קהילה	חוץ ביתי	קהילה		
8	99	13	130	61	152	413	787	1,663	סה"כ מסגרות
2	3	1	4	4	5	4	9	30	סה"כ מפקחים

מחוז תל אביב והמרכז

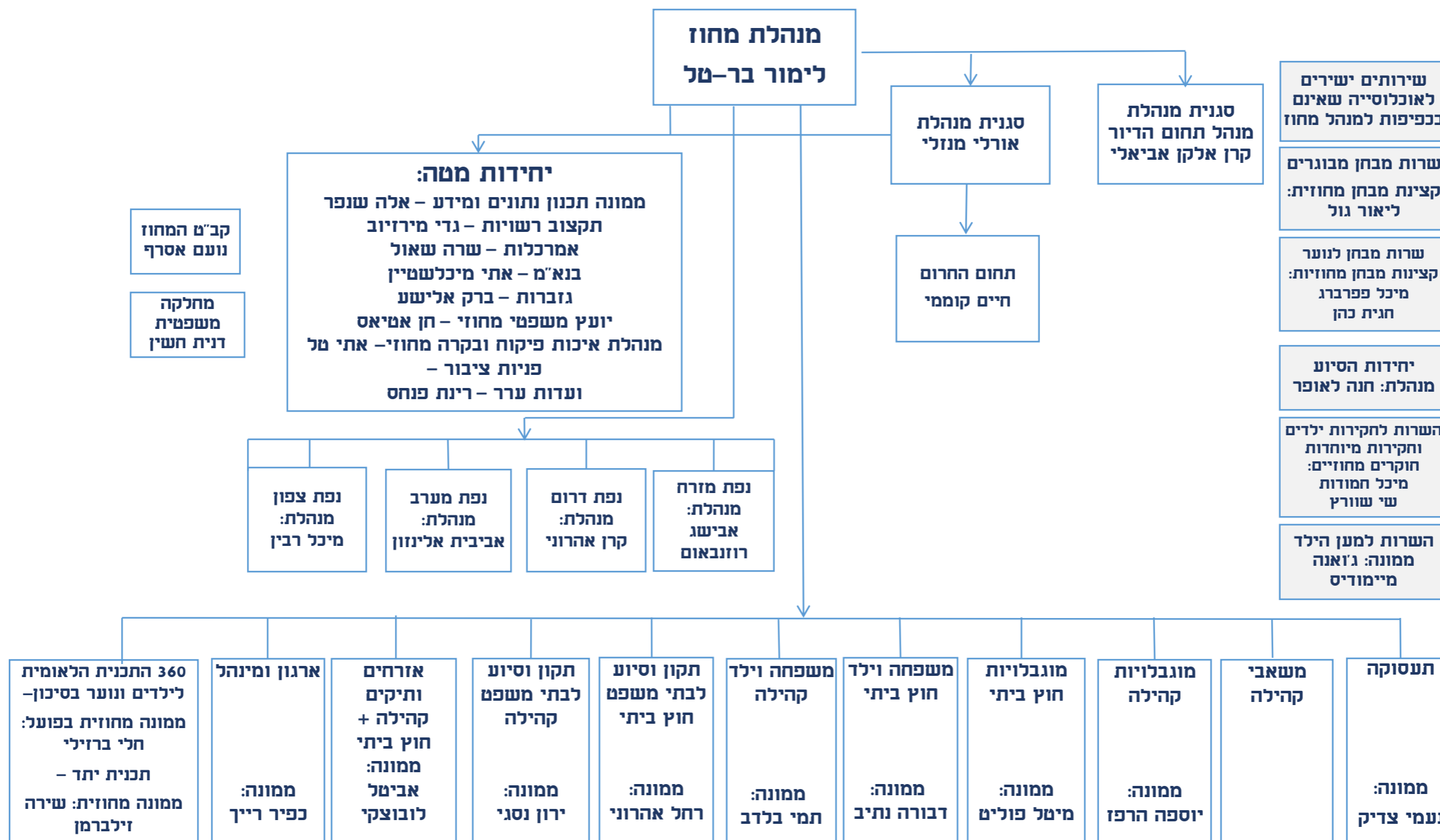


- אנו מאמינים כי לכל תושב במחוז מגיעים שירותי רווחה מותאמים, איכותיים, מקצועיים, נגישים ומכבדים בשיגרה ובחרום.
- אנו חותרים למצוינות ולהבטחת איכות השרות במסגרות המפוקחות.
- אנו פועלים בשותפות, בשירותיות וערבות הדדית תוך שאיפה לחדשנות.
- אנו מאמינים כי פיקוח ובקרה לצד ייעוץ והכוונה הם האמצעים לשיפור איכות השרות ללקוח.



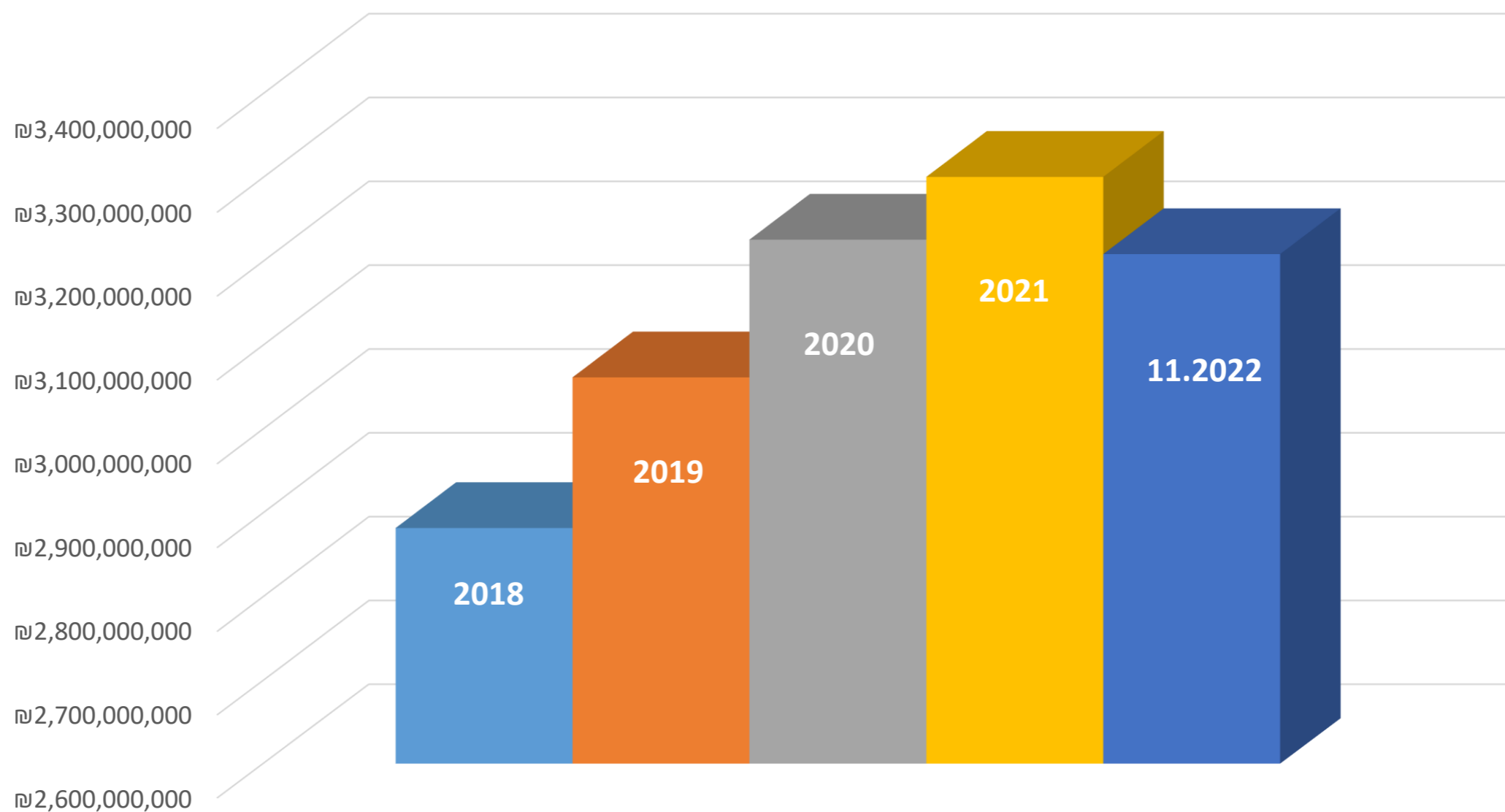
תפקידי המחוז

- פיקוח- פיקוח ובקרה על מסגרות המופעלות ע"י ספקי שירותי רווחה ורשויות מקומיות. שותפויות- מאפשר רצף שירותים ואספקתם באופן מיטבי ללקוחות שירותי הרווחה באמצעות שילוב וניתוב כלל השירותים הממשלתיים במרחבי המחוז.
- יחידת ביצוע- הוצאה לפועל של מדיניות המשד.
- חדשנות- קידום מענים חדשניים המותאמים לצרכי המסגרות המפוקחות ובהתאם למאפייני המחוז.



קב"ט המחוז
נועם אסרף

מחלקה
משפטית
דנית חשין



מחוז ירושלים

משרד הרווחה
והביטחון החברתי



המחוז הוא יחידת פעולה מקצועית, פיקוחית וביצועית של מדיניות הרווחה העדכנית של המשרד בכל התחומים ובמרחב גיאוגרפי מוגדר. המחוז שואף להצטיין ולהוביל מהלכים ברמה המערכתית בכלל וברמת הפרט בפרט:

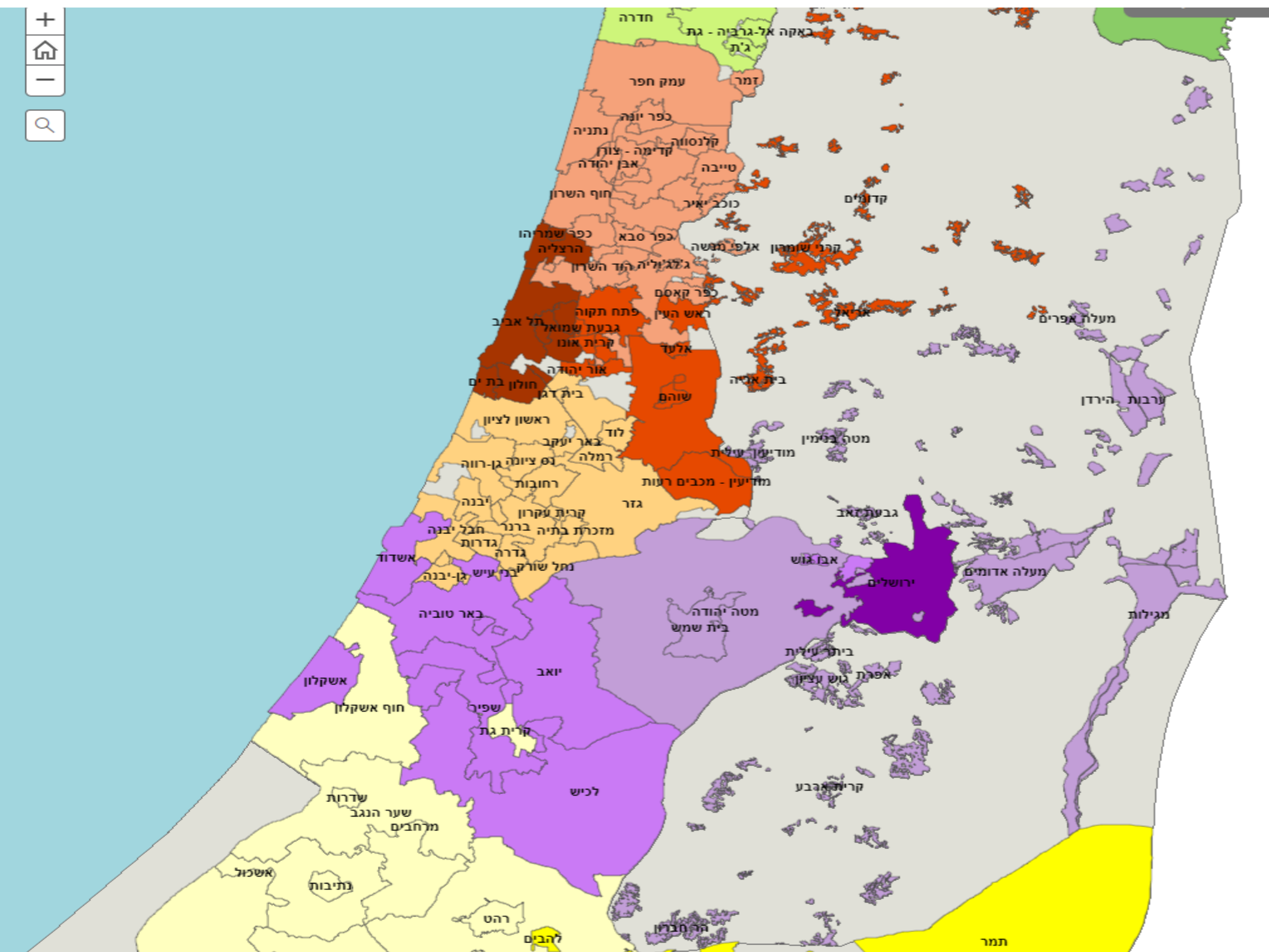
- **קידום הערכים של חברה הוגנת, צודקת, שוויונית וסולידרית.**

- **הובלת מהלכים לשיפור המשילות והממלכתיות.**

- **קידום פעולות לשיפור איכות החיים והחוסן החברתי בשגרה ובתקופות חירום.**

גבולות מחוז ירושלים

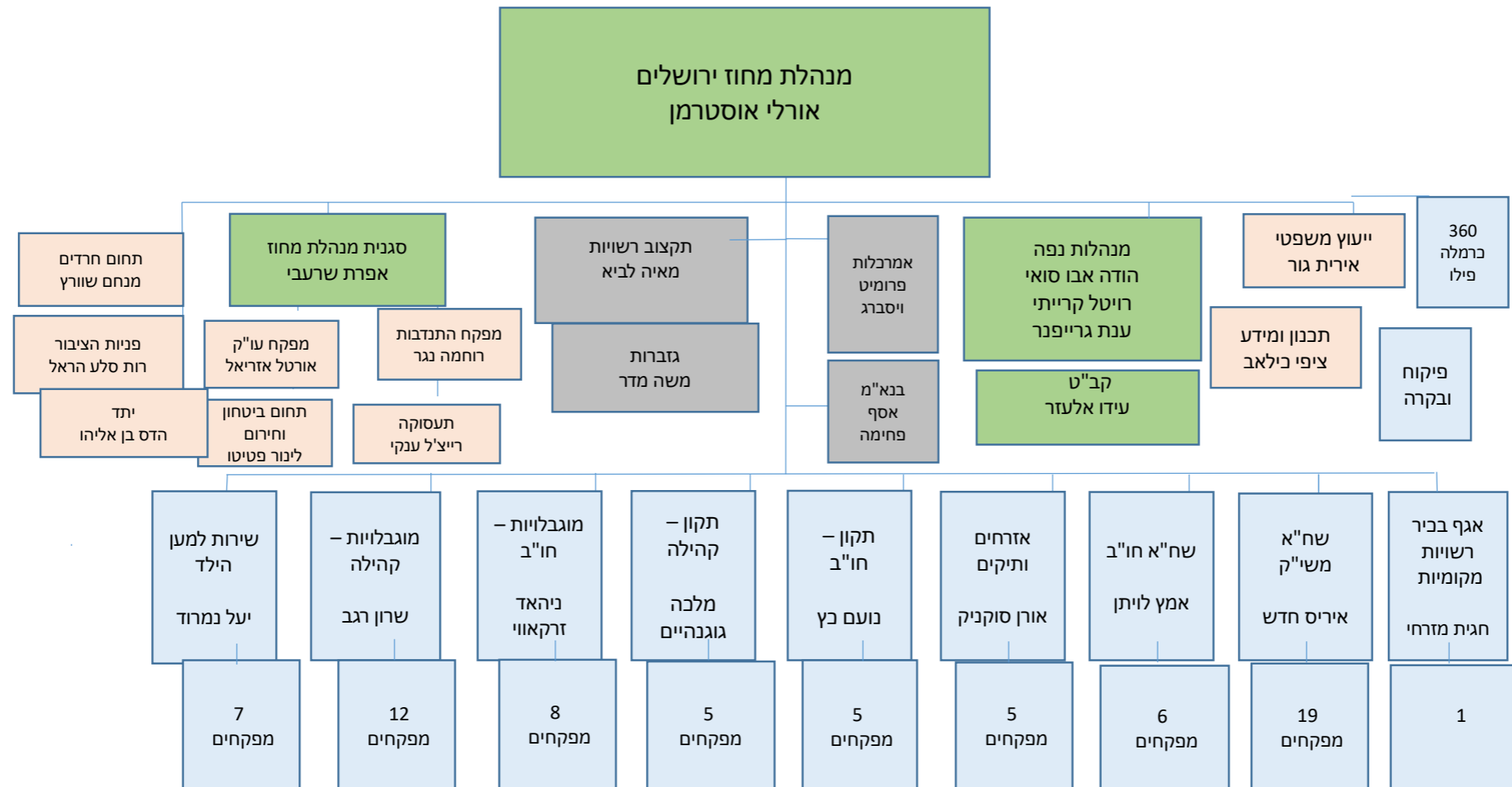
גבולות מחוז ירושלים – כל
גווני הסגול
מהר חברון בדרום – לכיש,
באר טוביה, יואב, שפיר,
קרית גת,
במערב - אשקלון ואשדוד
במרכז - מטה בנימין, גוש
עציון, אפרת, ביתר עילית,
בית שמש, מודיעין עילית,
במזרח – מעלה אדומים ועד
הצפון - מעלה אפרים,
מגילות וערבות הירדן.



- אוכלוסיית מחוז ירושלים מונה **כשני מיליון** נפש (כמחציתה בעיר ירושלים)
- האוכלוסייה הערבית במחוז ירושלים מונה כ- **375,000** נפש, רובה ככולה באשכול סוציו-אקונומי 1 כ-20% מאוכלוסיית הערבים בישראל מתגוררת במחוז ירושלים
- האוכלוסייה החרדית במחוז ירושלים מונה כ- **600,000** נפש, כשליש מאוכלוסיית מחוז ירושלים הינם חרדים. רובם באשכול סוציו- אקונומי 1-2
- 14 מרשויות המחוז נמצאות מעבר לקו הירוק. עובדה זו מחייבת היערכות מתוכננת לצרכי הביטחון בביקור ברשויות אילו (מיגון אבנים, מיגון ירי)
- כ-400 עובדי משרד במחוז, לרבות בשירותי מבחן (מבוגרים ונוער), יחידות סיוע וחקירות ילדים.

מחוז ירושלים כולל 28 רשויות מקומיות

- שטח המחוז מחולק ל-3 נפות: ירושלים, יהודה ושפלה
- 8 עיריות: ירושלים, אשדוד, אשקלון, בית-שמש, מודיעין-עילית, ביתר-עלית, מעלה-אדומים, קריית-מלאכי
- 9 מועצות מקומיות: אבו-גוש, אפרתה, בית-אל, גבעת-זאב, הר-אדר, מבשרת-ציון, מעלה-אפרים, קריית-ארבע, קריית-יערים
- 10 מועצות אזוריות: באר-טוביה, גוש-עציון, הר-חברון, יואב, לכיש, מגילות-ים-המלח, מטה-בנימין, מטה-יהודה, ערבות-הירדן, שפיר
- 1 - היישוב היהודי בחברון

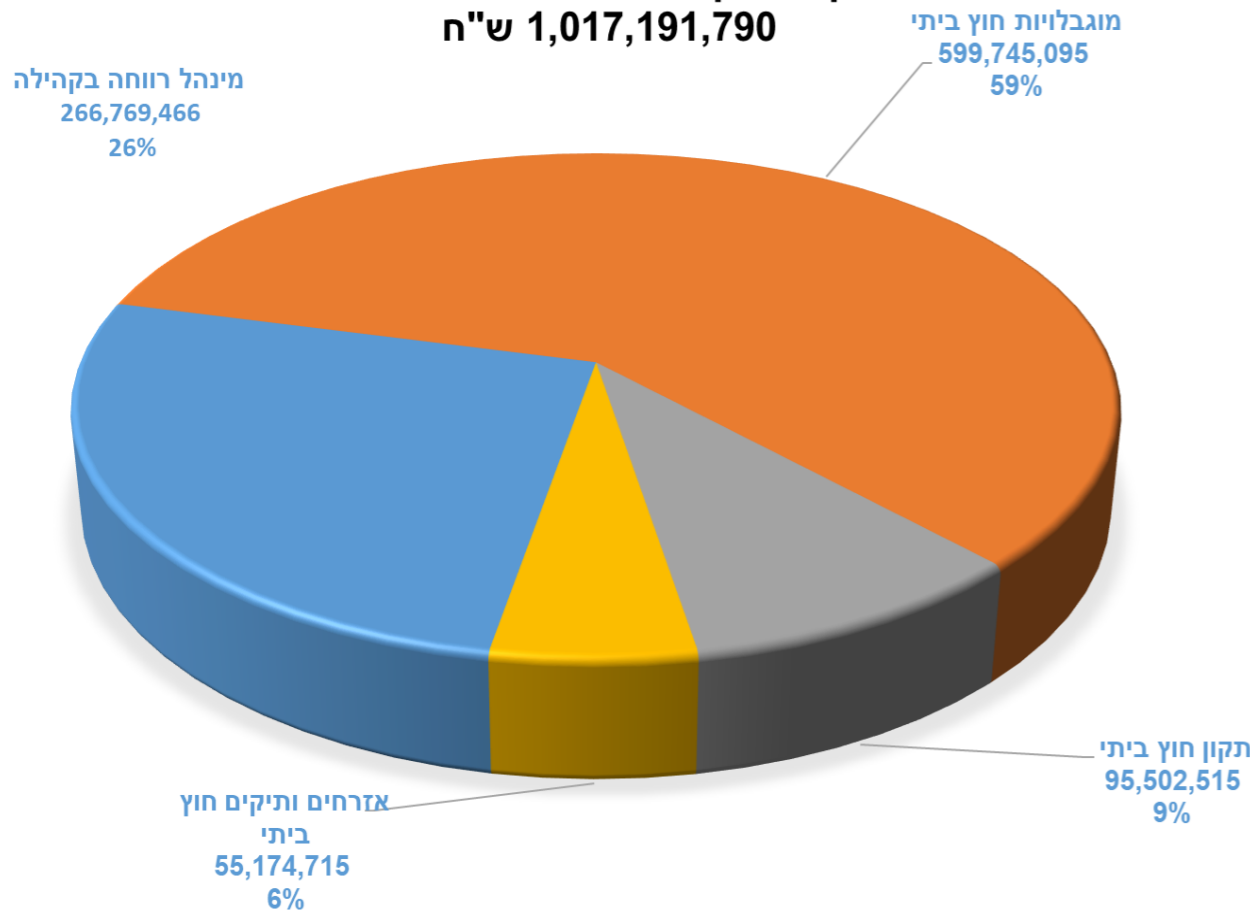


היקף מסגרות לפיקוח

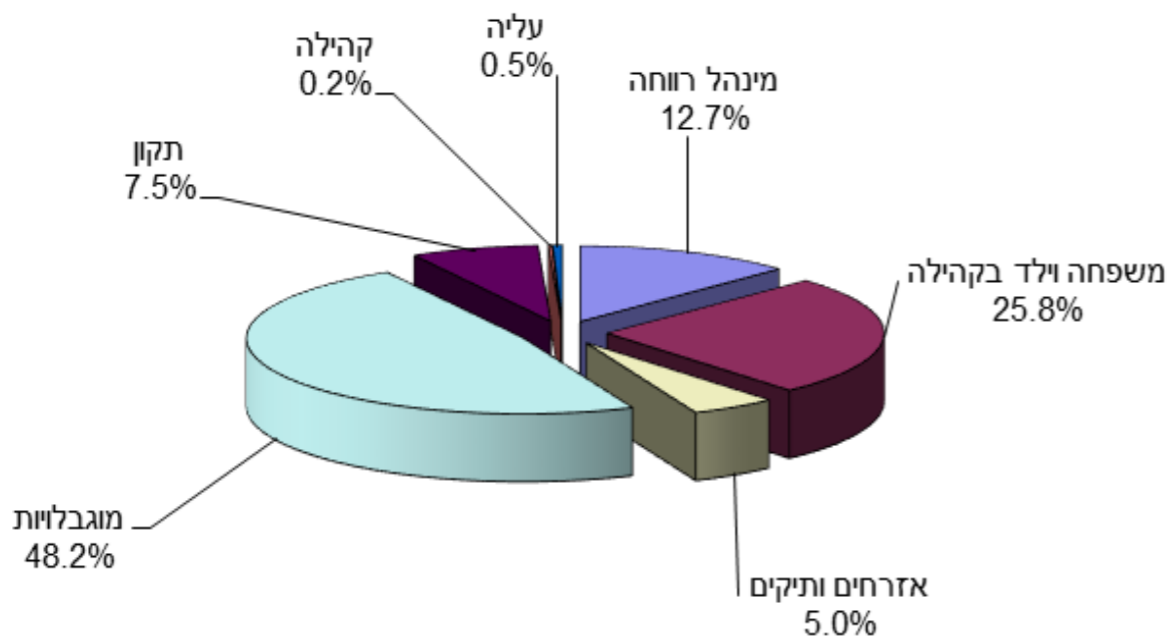
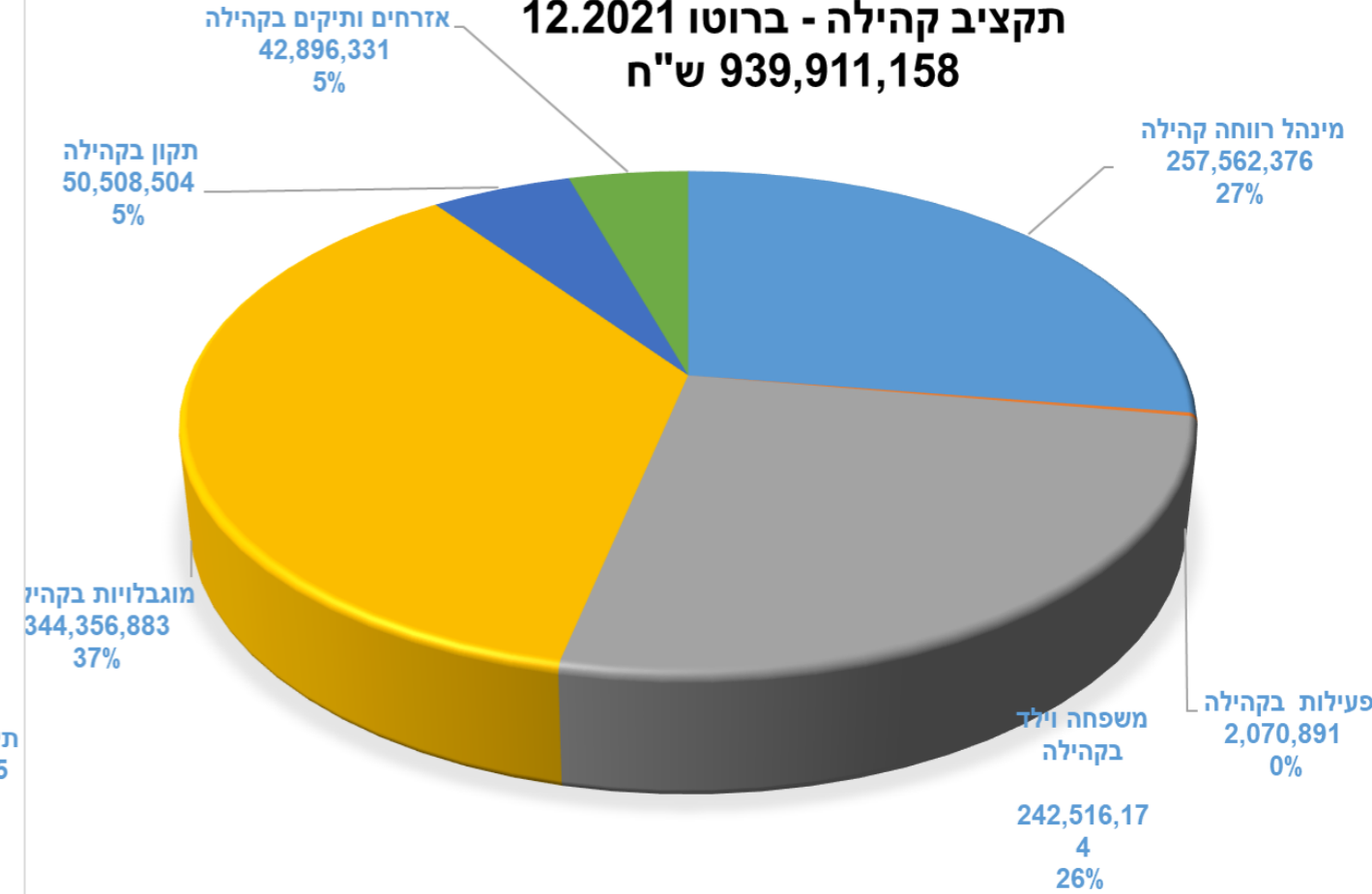
שם המינהל	קהילה	מס' מפקחים	חוץ ביתי	מס' מפקחים
מוגבלויות	444	11	77 (300 נקודות פיקוח)	5
תקון	245	5	62 (לא כולל מסגרות המתוכננות להיפתח, וכבר פורסם מכרז עבורן)	5
שח"א	1,519	16 לפי הפילוח: 6 מפקחי קהילה (חסר) 2 לנפת (ירושלים) 3 חוק נוער 2 סדרי דין 2 אומנה 3 מפקחות אמנה	52 מסגרות לפי : (34 פנימיות 18 מקלטים לנשים ודירות מעבר סה"כ 84 נקודות פיקוח כ 1670 מושמים)	4 מפקחים בצוות
אזרחים ותיקים	103 143 מועדונים חברתיים	1	13	1.5



תקציב חוץ ביתי - ברוטו 12.2021 ש"ח 1,017,191,790



תקציב קהילה - ברוטו 12.2021 ש"ח 939,911,158



11. תקציב 2021 עפ"י שירותים נכון לפלט 12/21

944,101,980	מוגבלויות	249,457,889	מינהל רווחה
146,011,021	תקון	505,729,444	משפחה וילד בקהילה
3,934,918	קהילה		
10,582,972	עליה	97,284,728	אזרחים ותיקים
1,957,102,951	סה"כ		

הון אנושי

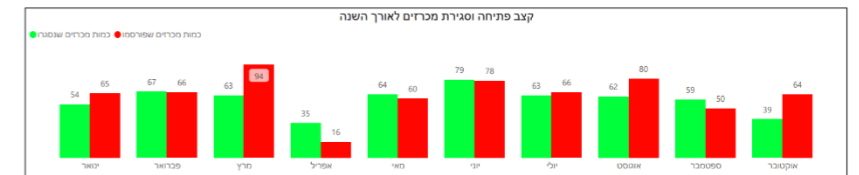
משרד הרווחה
והביטחון החברתי



נתוני מאזן דמוגרפי – מגמות מתחילת 2022

קליטות-(עזיבות/פרישות)	מאזן דמוגרפי לאורך השנה	יחס בין קליטות לעזיבות/פרישות לאורך השנה	קליטה	עזיבים ופורשים
←	119	148%	367	248

מאות מכרזים בתהליך	מאות סגירת מכרזים מתחילת שנה	מאות פירסום מכרזים מתחילת שנה	מאות מכרזים שפורסמו ב-2021 ומצאו בתהליך
191	585	639	68



* נכון לחודש נובמבר

נתוני הון אנושי

מאות עובדים	מאות עובדים פעילים	מאות עובדים לא פעילים	פורשים	עזיבים	עזיבים ופורשים	קליטה	מאזן דמוגרפי
3766	3643	143	3	14	17	25	8
חוק התקציב כולל עב"צ	מאות ביצוע כוח אדם כולל עב"צ - סכימה של אחוזי משרה	הפרש בין חוק התקציב למאות ביצוע כולל עב"צ - מרווח ביטחון					
3562	3471	91					
מאות מכרזים בתהליך	מאות מכרזים פומביים או בינמשרדיים בתהליך	מאות מכרזים בהם נבחר מועמד ועדיין לא אייש במכרז פומבי או בינמשרדי	צפי פרישות עד סוף שנה	צפי עזיבות עד סוף שנה			
191	116	39	24	50			
איוש משרות וגיוס עובדים אל מול פרישות וצפי עזיבות			מאזן דמוגרפי מתחילת שנה				
10			119				



* נכון לחודש נובמבר





















מערכות מידע



- תקציב האגף – כ- 100 מיליון ₪
- באגף – כ- 200 עובדים (31 עובדי מדינה)
- כ-3,600 משתמשים פנימיים
- אלפי משתמשים חיצוניים (ברשויות ובמסגרות)
- למעלה מ- 120 אתרים
- כ- 100 מערכות
- כ- 150 מאגרי מידע
- כ- 270 שרתים
- מגוון טכנולוגיות

אגף בכיר טכנולוגיות דיגיטליות ומידע

תחילת ארגוני 30.12.2020

דרגה	מטה	עובדי מטה	מחלקות
ניהול	עפרה פרנקל		
מטה	 שחר בללתי  יניב שפיצר  מונס שמואל  כרמי שרון  חגית קין  יעקובביץ שולמית  יממה כהן	מטה מנמ"ר BI אבטחת מידע וסייבר טכנולוגיה ותשתיות מתדולוגיה ו-QA יישומי תשלומים יישומי מטה	 לשכה ורכש 4  2  11  9
מחלקות	 רכש וכל"א 5  BI 18  תמיכה 9  תשתיות 28  QA 9  מערכות 8  פיתוח 20  אינטרנט 10  פיתוח 51	158	



פיקוח ובקרה

משרד הרווחה
והביטחון החברתי



הרגולציה מהווה כלי מרכזי באמצעותו יכולה המדינה להבטיח את איכות השירותים המסופקים לתושביה ולוודא כי הם נותנים מענה הולם לצרכיהם, תוך שמירה על שלומם, כבודם ורווחתם.

מרכיב מרכזי במערך הרגולציה הינו הפיקוח המחוזי. בעוד עיקר עיסוקיו של מטה המשרד הוא כתיבה ועדכון המדיניות, עיקר עיסוקיו של מערך הפיקוח במחוז הוא לוודא יישום של מדיניות זו.

ייעודו המרכזי של המפקח המחוזי הוא להבטיח שהשירותים הניתנים על ידי גורמים פנימיים וחיצוניים למשרד אכן מגיעים ליעדם ונותנים מענה. באופן ובאיכות הנדרשת. ולהשיג שיפור מתמשך באיכות וברמת השירותים המקצועיים. המפקח המחוזי אחראי מטעם המשרד על מכלול תהליכי הבקרה, האכיפה והתיקון המתנהלים במערכת המפוקחת.

המפקח מתעד באופן שוטף במערכת הפיקוח את פעולותיו במסגרת, במחלקה לשירותים חברתיים, בארגון. דו"ח פיקוח נישלח לגורם המפוקח ולממונה. הדו"ח מציג את הפערים והחוזקות שנמצאו ואת פרק הזמן הנדרש לתיקונם של ליקויים. תשתית הנתונים ממערכות המידע במשרד משמשות את המפקח בפעולות הבקרה והאכיפה, בעקבות פעולות הפיקוח, ניבנת תכנית עבודה עם המערכת המפוקחת לסגירת פערים, לתיקון ליקויים ו/או להמשך פיתוח ושיפור.

ככלל, המפקח המחוזי יבצע בקרה על מכלול תחומי התפקוד של המיסגרות המפוקחת.

בתחומי תפקוד שאינם מתחום מקצועיותו ישתמש המפקח בבקרים ייעודיים, על פי תוכנית מותאמת לצורכי הפיקוח על המסגרות.

מהלכים שנעשו לחיזוק ושדרוג תפקיד המפקח:

- השלמת השינוי הארגוני המשרדי
- מיקצוע הפיקוח
- הבהרת מטרות הפיקוח
- הגדרת תפקידים ברורה יותר בין מטה – מחוז
- הסדרת דרכי עבודה ונהלי פיקוח משרדיים
- הסדרת המיקום הרגולטורי של המשרד מול הגורמים המפוקחים
- הגדרת המפקח כאינטגרטור: ייעוץ, בקרה ואכיפה; וכמוביל תהליך שיפור איכות
- פיתוח מערכות לתיעוד הפיקוח וכלי BI

בתפקיד המפקח 3 מרכיבים: בקרה, ייעוץ (פיתוח וניהול ידע) ואכיפה, שלושת המרכיבים בתפקיד המפקח הכרחיים להשלמת מעגל הפיקוח.

בניית תוכנית עבודת המפקח: מטה מגדיר אינטנסיביות, תחומי בקרה והטמעה ביחס לסוג המסגרת ותוך הסתמכות על ממצאי הפיקוח ועל שיקולים לניהול סיכונים. המפקח והממונה יתרגמו את תכנית המטה לתכנית ביחס לכל מסגרת, תוך שילוב שיקולים לניהול סיכונים (ברמת המסגרת הספציפית).

תמהיל עיסוק המפקח:

תמהיל עבודת הפיקוח יעמוד על 50% בקרה ואכיפה ו 50%- ייעוץ.

1. מספר ימי הפיקוח המוגדר לכל סוג מסגרת חוץ ביטיתית- נקבע לפי גודל (=מספר מקבלי השירות) ומורכבות המיסגרת.

2. מספר ימי הפיקוח המוגדר לפיקוח בקהילה - מתחלק ל –יום עבודה פיקוח על מחלקות, ושני ימי עבודה פיקוח על מסגרות.

במחלקות מידת האינטנסיביות נקבעת לפי -סיווג המחלקות עפ"י ממצאי פיקוח ושיקולי ניהול סיכונים-, מחלקות במשבר, תחלופת מנהל וכד' תרגום האינטנסיביות לתדירות ביקורים: גבוהה (12 בשנה), בינונית (6 בשנה), נמוכה (4 בשנה);

במסגרות- ע"פ מספר מסגרות ותכניות באגף, פרמטרים כמו- בהקמה (שנתיים ראשונות), התקשרות ישירה, רישוי, אוכלוסיית קצה, עפ"י ממצאי פיקוח קודמים ושיקולי ניהול סיכונים. חישוב ימי הפיקוח: יום שלם לבקרה מקיפה אחת לשנה, $\frac{1}{2}$ יום עבודה לביקורים נוספים.

נתונים:

- מספר מסגרות חוץ ביתיות: 1100 (רק מסגרות המופיעות במסר, ולא כולל את כל השלוחות)
- מספר מסגרות בקהילה: 12,450 (רק מסגרות המופיעות במסר)
- מספר מחלקות לש"ח: 256

תחומי העיסוק העיקריים של אגף איכות פיקוח ובקרה

- תפיסה ונהלי פיקוח
- בקרה פיתוח ואיפיון כלים ומערכות תומכות פיקוח
- הכשרות למפקחים
- תמהיל עיסוקי המפקח
- בקרה רב תחומית
- מדדי איכות גנריים
- הסדרה רוחבית

נתוני פיקוח- מינהלי ליבה

344.5	סה"כ משרות פיקוח (מחוזות)
236 (139 בקהילה, 97 בדיור)	פיקוח על מסגרות ומחלקות
54.5	מפקחי חוק ונפגעי עברה
33	ממונים מחוזיים
21	מנהלי מחוזות/סגנים/מנהלי נפה
162	מטה המישרד- מנהלי אגפים/ תחומים/שירותים במטה

פערי תקינה: לפי חישוב תקינה מבוסס על תמהיל עיסוק, נדרשת תוספת של 172.5 תקנים. (151.9 בקהילה; 13.6 בחוץ בייתי; 7 באומנה).

- שיפור תנאי העבודה של המפקחים, תכנית עבודה לתוספת משמעותית של תקני פיקוח.
- שיפור כלי הפיקוח (פיתוחים בנתיב, פיתוח הארגונית שלי וכלים מותאמים).
- הדרכות.
- הסדרת ימי המשרד של המפקחים בתיאום מטה- מחוז.
- התאמת תכניות העבודה- ניהול סיכונים.

אסטרטגיה,
תכנון כלכלי,

מחקר
ורגולציה

משרד הרווחה
והביטחון החברתי



איתור ומניעה: למי אנחנו לא מגיעים וזקוק לנו?

- 1.04 איש מקבלים שירות במחלקות לשירותים חברתיים.
- 116 אלף מקבלי שירות במינהל שירותים חברתיים ואישיים.
- 70 אלף מקבלי שירות במינהל מוגבלויות.
- 66 אלף מקבלי שירות באזרחים ותיקים.
- כ-53 אלף מקבלי שירות בתחום עוברי חוק ואוכלוסיות קצה
- אבל בישראל אוכלוסיה גדולה יותר הנזקקת לשירותים:**
- 1.92 מיליון נפשות עניות מהם 864.6 אלף ילדים
- 1.017 מיליון איש עם מוגבלויות, מהם 116 אלף ילדים
- 1.163 מיליון אזרחים ותיקים בני 65+
- כ-200 אלף צעירים המצויים במצבי סיכון

מובילות חברתית: האם אנחנו מטפלים בגורמים לבעיות החברתיות או בעיקר בתוצאות שלהם?

אנחנו מטפלים בקושי ובמשבר של פרטים, משפחות וקהילות.

אבל האם אנחנו מטפלים בבעיות שמובילות לשם? למשל:

- אי מיצוי קצבת נכות מוערך בין 21.4% ל- 25.3%
- אי מיצוי קצבת הבטחת הכנסה בין 37.2% ל 52.5%
- רק 46% מהאזרחים הוותיקים שאינם עובדים קיבלו פנסיה שוטפת ממקום עבודה או מקופת פנסיה הקשורה בעבודה
- 70% מהחמישון התחתון מוציא 30% מהכנסתם נטו על דיור
- מלאי הדיור הציבורי בישראל נמוך 3.1% בלבד
- שיעור הערבים ויוצאי אתיופיה עם השכלה על תיכונית הוא הנמוך ביותר (21.3% ו- 15.8% בהתאמה, לעומת 39.9% יהודים)

מפת הדרכים המשרדית מתמודדת עם חלק מאתגרים אלה

לפירוט - ראו מצגת חפיפה לשר הכוללת גם נתונים סטטיסטיים אודות מקבלי שירות

ברוחה

הייעוד

משרד הרווחה והביטחון החברתי פועל לשמירה על רווחתם וביטחונם החברתי של כלל אוכלוסיית ישראל, למניעה של מצבי סיכון, מצוקה וסבל ולקידום רווחה ומוביליות חברתית

מטרות תשתיות

מטרות מקצועיות

משתפים
שת"פ בינמשרדי ובינמגזרי,
עם השטח ועם הציבור

מחזקים
מיקוד באדם ובהון האנושי
בשירותי הרווחה

מודדים
מועילות ויעילות
מבוססות אימפקט

מתאימים
גמישות, התאמה
לצרכים, צמצום פערים

מונעים
מניעה בכל מדיניות

תפיסת הפעלה:

מהלכים אסטרטגיים:

האדם במרכז וסביבו מענה הוליסטי ומותאם

השטח יודע וזקוק להכוונה ולכלים כדי לרוץ

המשרד כ- HUB - המרכז קהילות של מומחים

דמוקרטיזציה של המידע - דאטה נגיש לכולם

Scaling - משכפלים ומרחיבים הצלחות

טכנולוגיות תומכות בדגש על AI וביג דאטה

מוביליות חברתית כלכלית
גיבוש תכנית מערכתית

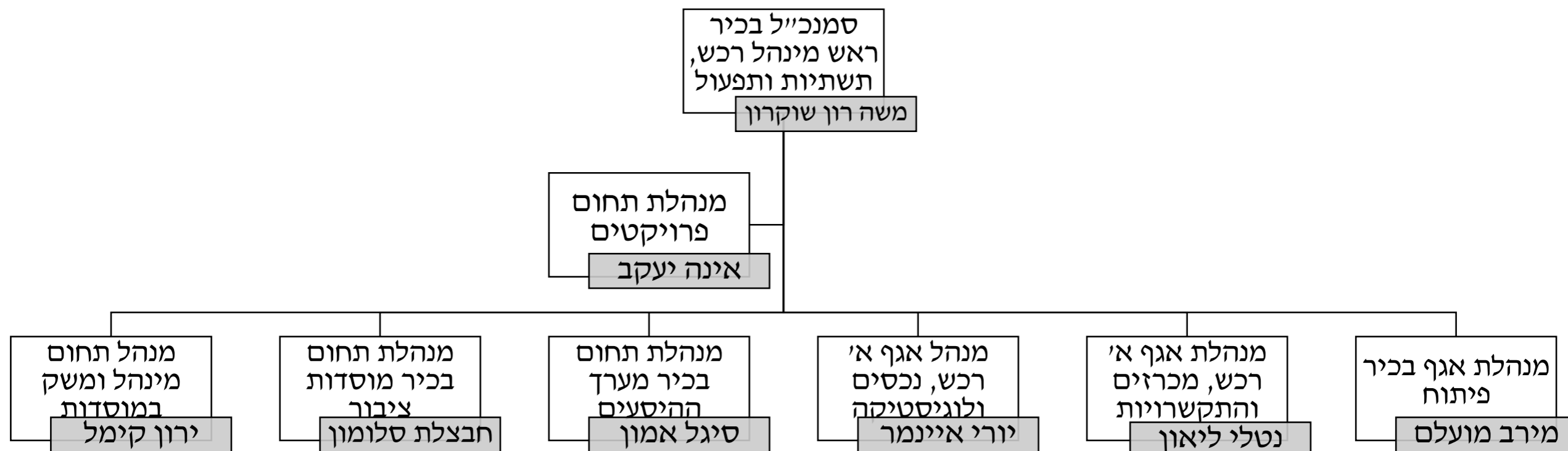
מניעה
שילוב פעולות איתור ומניעה משמעותיות במדיניות ובתהליכים של כלל היחידות במשרד

מידה ואפקטיביות
תכנית עבודה כוללת לגיבוש תפיסת המדידה והאימפקט של המשרד

רכש, תשתיות ותפעול

משרד הרווחה
והביטחון החברתי





מינהל רכש, תשתיות ותפעול הינו הגורם המרכזי לקיום הרכש המשרדי, תפעולו ופיתוחו הפיזי של המשרד על אגפיו השונים.

סטטוס תקציבי

תקציב אגף הפיתוח לשנת 2022 – 133 מיליון ₪.

רשויות מקומיות – פיתוח לשכות רווחה – נרשמו 23 מיליון ₪.

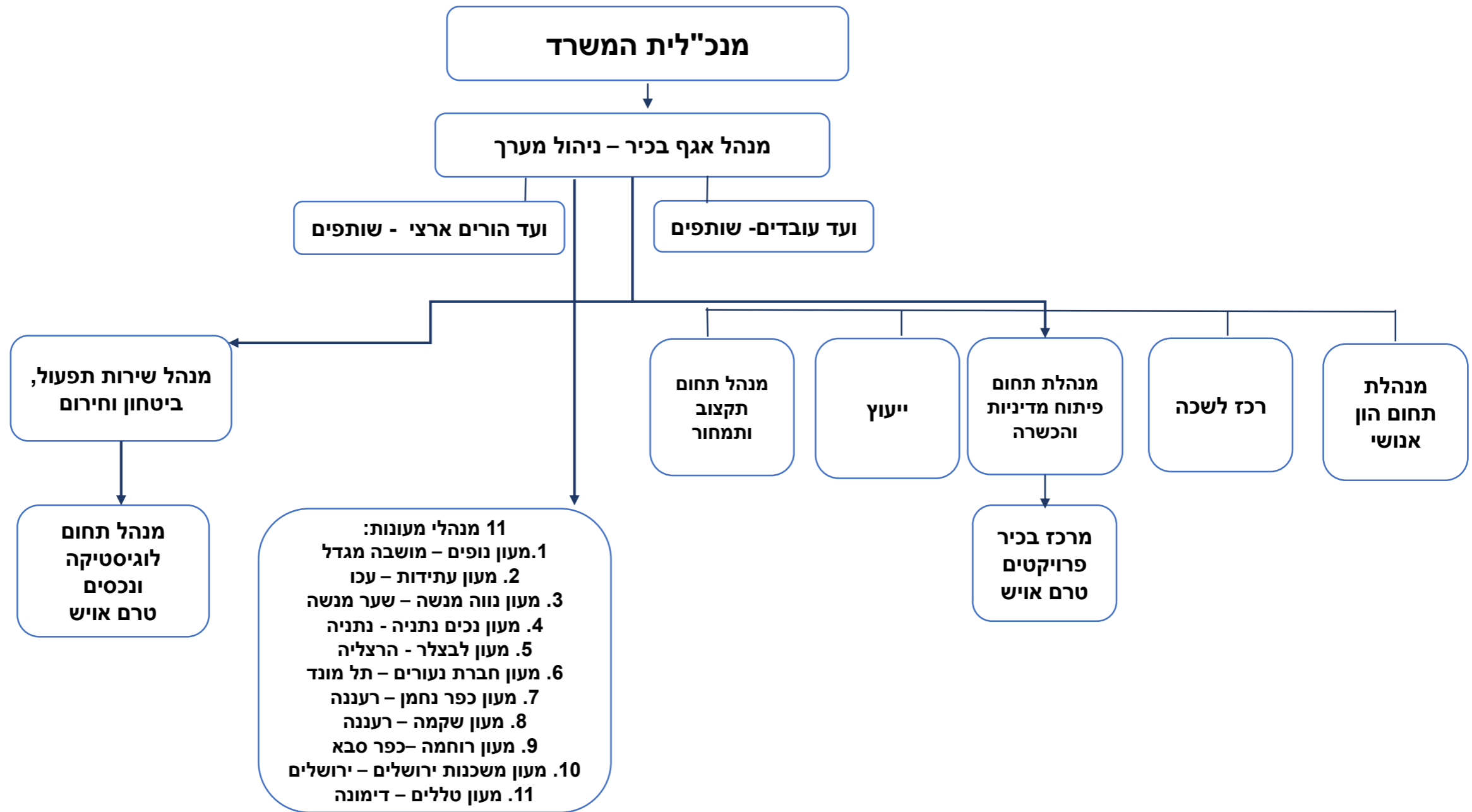
רשויות מקומיות – קול קורא מרכז יום תכליתיים – נרשמו 19 מיליון.

החלטת ממשלה 550 – מתוך התחייבויות קיימות נרשמו 12 מיליון לטובת ההחלטה.

המעונות הממשלתיים

משרד הרווחה
והביטחון החברתי





תקציב שנת 2022 מ'ש"ח 143.4

