

# מעך מהדורת המחשות

## תוצאות סקר אוקטובר 2021

מועצת הרשות השנייה 18.11.2021

מעך שידורי  
מהדורת  
המחשות

- **מבוא**
- הרשות השנייה ביקשה לבדוק את ההתייחסות אל משכה של מהדורת החדשות המרכזית בערוצים השונים בתקופה זו.
- 

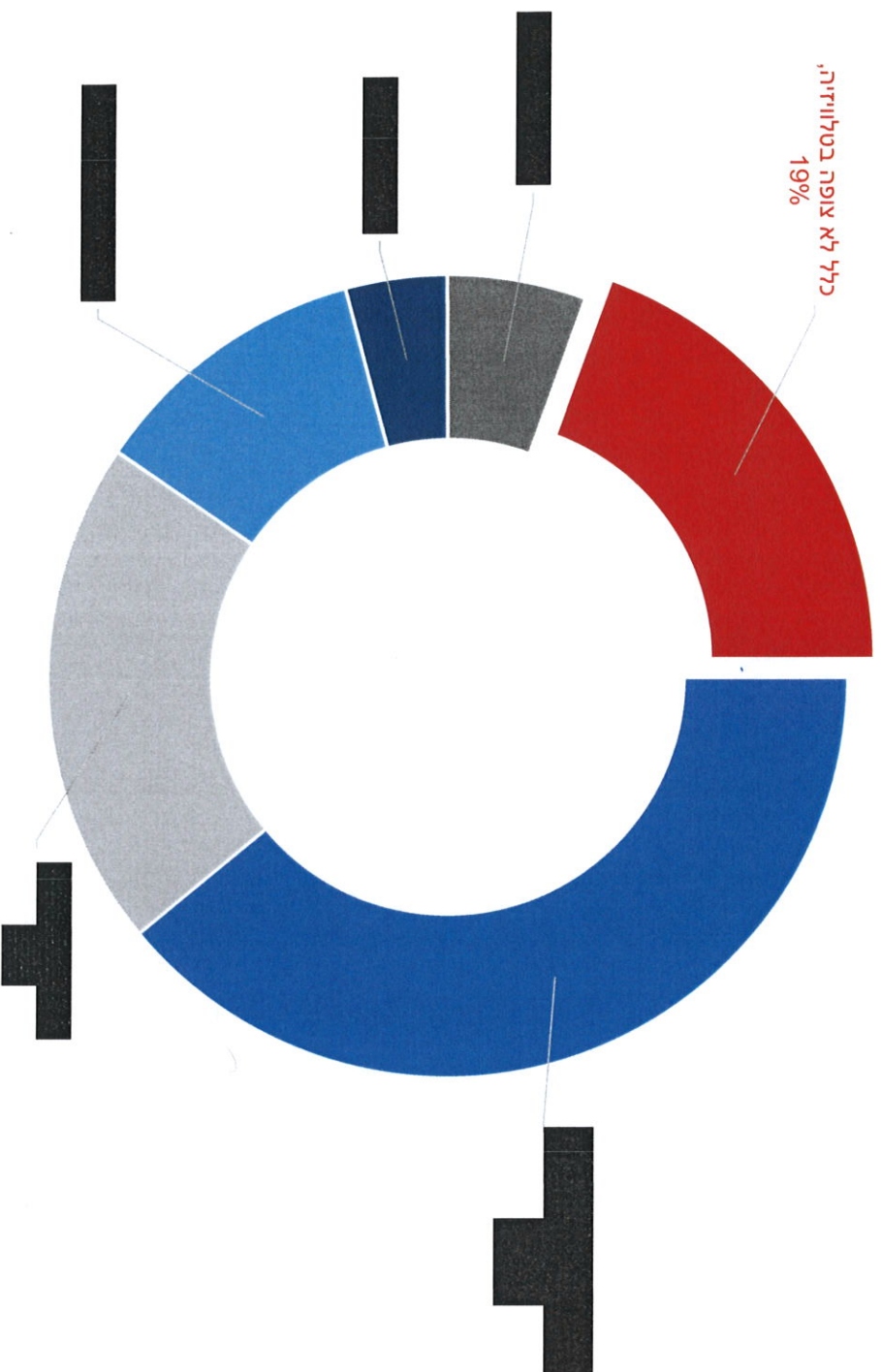
- **מתודולוגיה**

- הסקר נערך באמצעות מכון מדגם
- בפאנל האינטרנטי I-Panel
- בקרב 1015 צופי טלוויזיה
- טעות הדגימה המירבית  $\pm 3.1\%$

**מבוא**

לא מתשיבים בסקר  
40% מהם יהודים חרדים  
45% בני עד 34

## מהו ערוץ הטלוויזיה העיקרי בו אתה נוהג לצפות? N=1260



נתנת שוק

## מהו ערוץ הטליוויזיה העיקרי בו אתה נוהג לצפות?

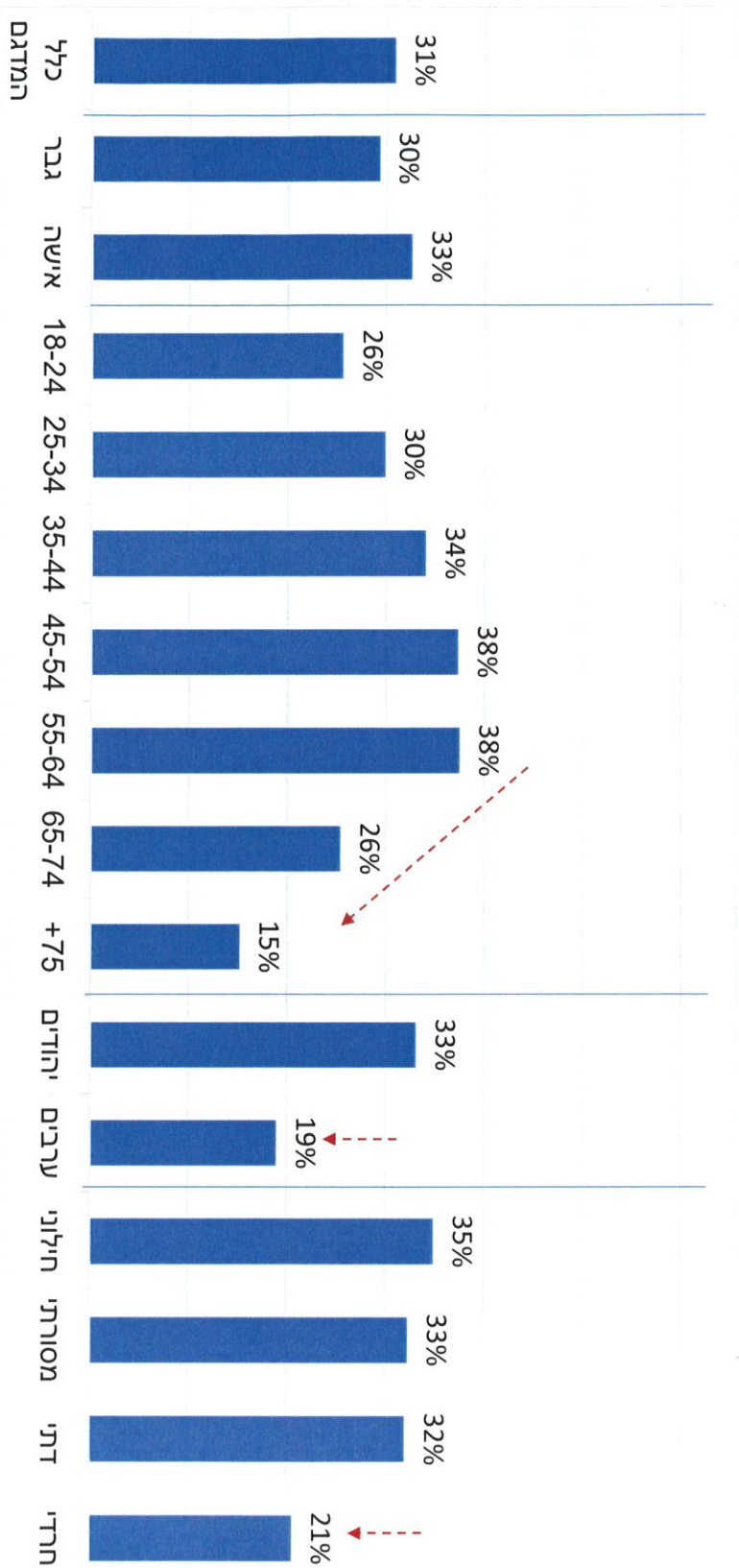
	פברואר 2021	אוקטובר 2021	
ערוץ קשת 12			ערוץ קשת 12
ערוץ רשת 13			ערוץ רשת 13
ערוץ כאן 11			ערוץ כאן 11
ערוץ אחר			ערוץ אחר
ערוץ 20			ערוץ 20
סה"כ	100.0%	100.0%	סה"כ
N	1142	1015	N

נתתי שולך

## לגבי כמות תוכניות החדשות והאקטואליה במשך היום בערוץ העיקרי בו אתה צופה האם לדעתך היא...

כלל המדגם פברואר 2021	אחר	צופי ערוץ 20	צופי כאן	צופי רשת 13	צופי קשת 12	כלל המדגם- אוקטובר 2021	
52.0%						53.3%	סבירה
34.8%						31.1%	גדולה מדי
5.9%						7.3%	קטנה מדי
7.4%						8.3%	לא יודע
1142	71	52	143	258	491	1015	N

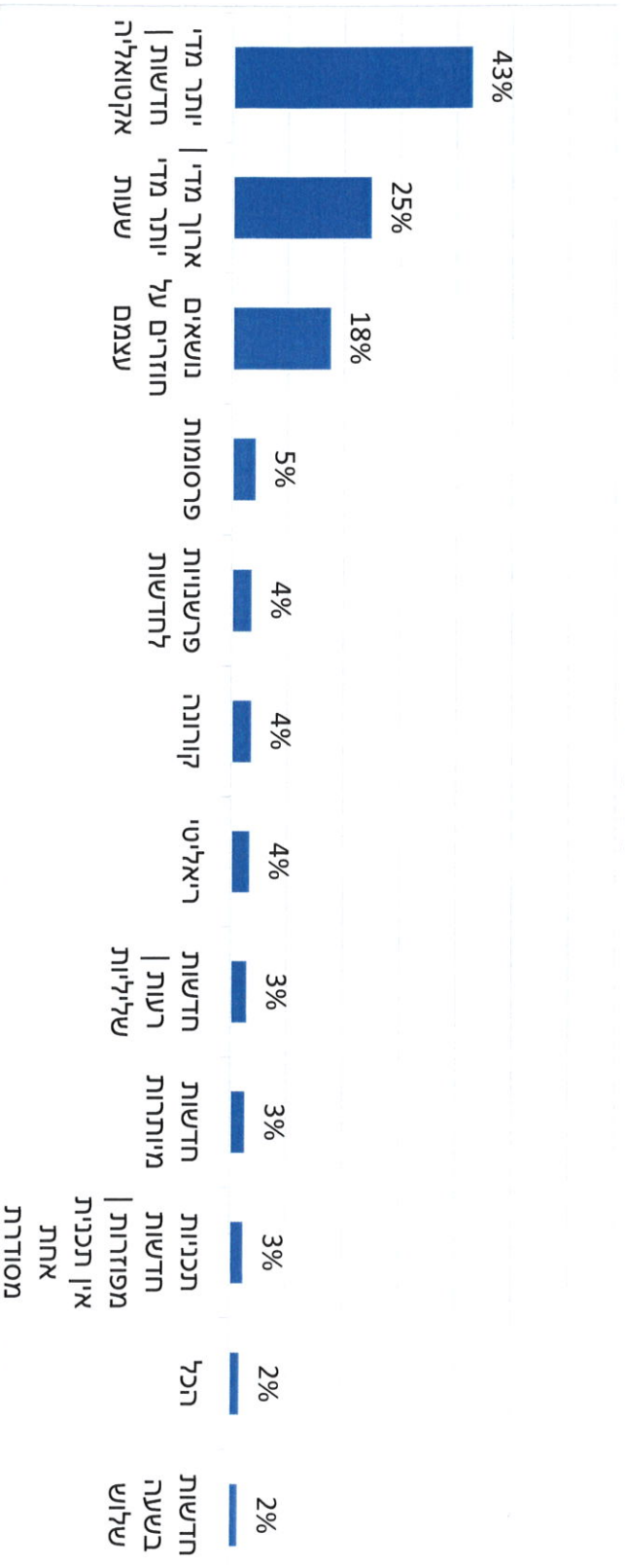
# דמוגרפיות של הסבורים שיש יותר מדאי תוכניות חדשות ואקטואליה (N=316)



**תוכניות  
חדשות  
ואקטואליה  
במשך היום  
דמוגרפיות**

# מה לדעתך יש יותר מדי, מה מיותר בעיניך? (שאלה פתוחה)

N=316



תוכניות  
חדשות  
ואקטואליה  
במשך היום



הרשות השידור  
ISRAEL BROADCASTING  
CORPORATION

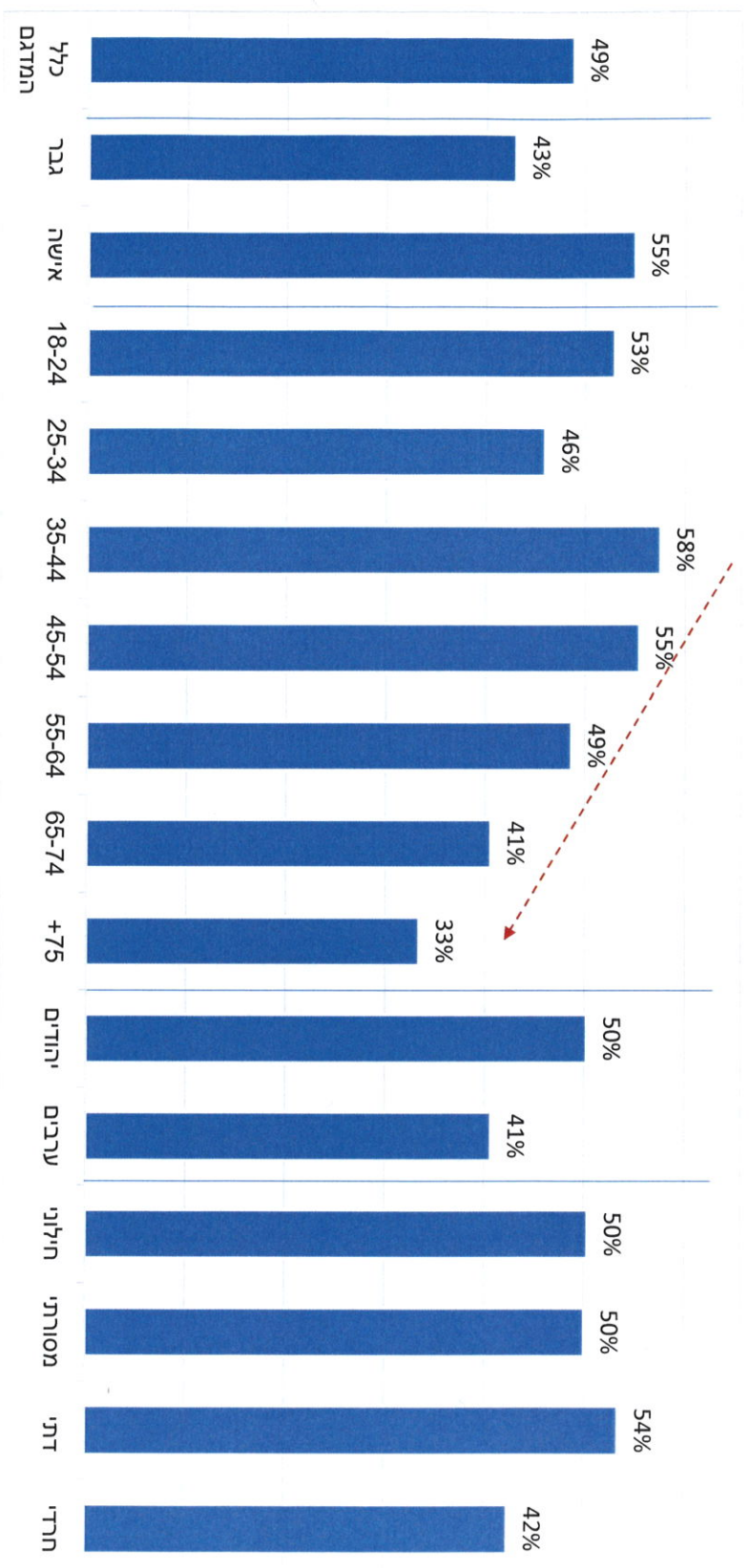
## האם בתקופה האחרונה חל או לא חל שינוי בכמות הצפייה שלך בתדשות ואקטואליה בטלוויזיה?

כלל	אחר	צופי ערוץ	צופי כאן	צופי רשת	צופי קשת	כלל המדגם	
המדגם פברואר 2021 1142=N	((N=71	20 ((N=52	11 (N=143)	13 רשת ((N=258	12 קשת (N=491)	אקטובר 2021 N=1015	
39.7%						10.6%	הגברתי את הצפייה
32.9%						48.8%	הפחתתי את הצפייה
27.4%						40.6%	כמות הצפייה לא השתנתה

תוכניות  
חדשות  
ואקטואליה  
במשך היום

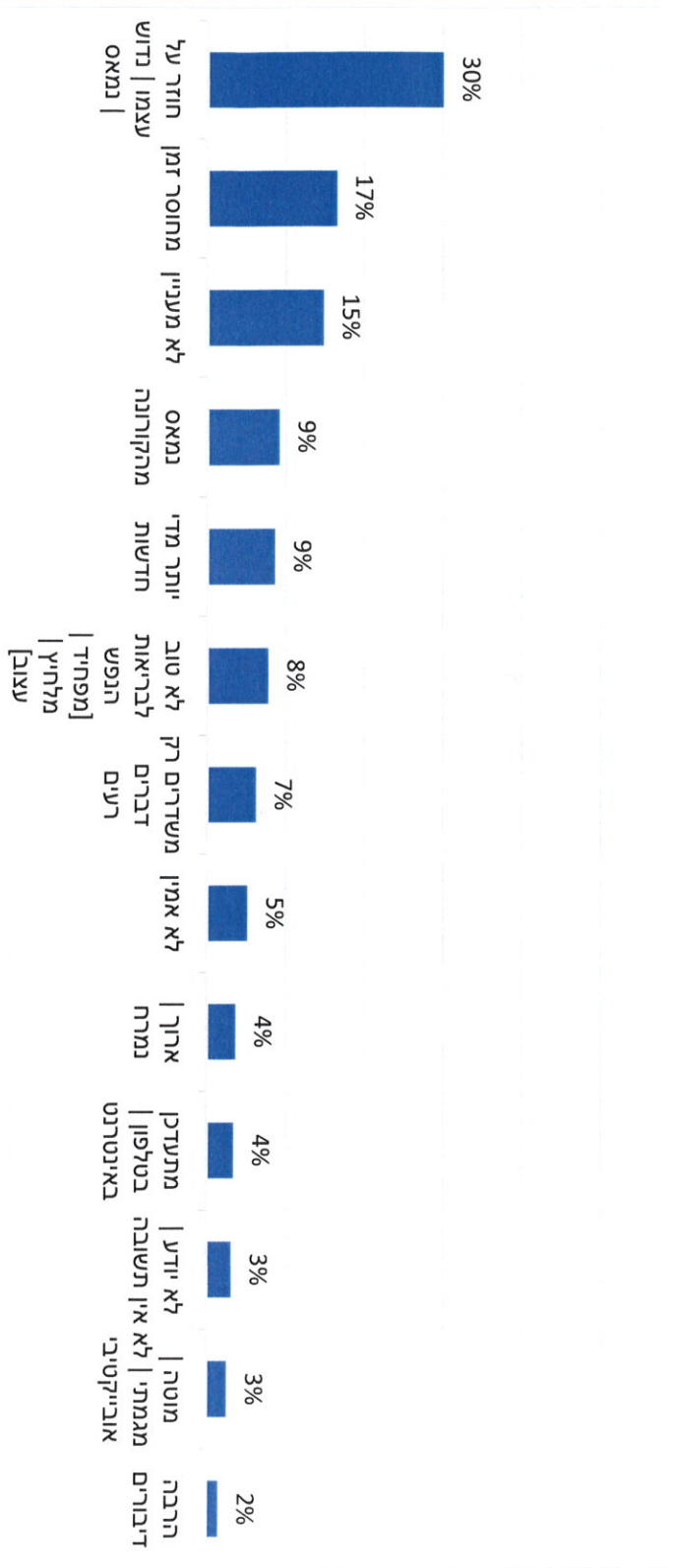


## דמוגרפיות של מפקחיתי האפיה N=495



**תוכניות  
חדשות  
ואקטואליה  
במשך היום  
דמוגרפיות**

# מדוע הפחתת את כמות האפיה שלך בחדשות ואקטואליה בטלוויזיה (שאלה פתוחה) N=495?

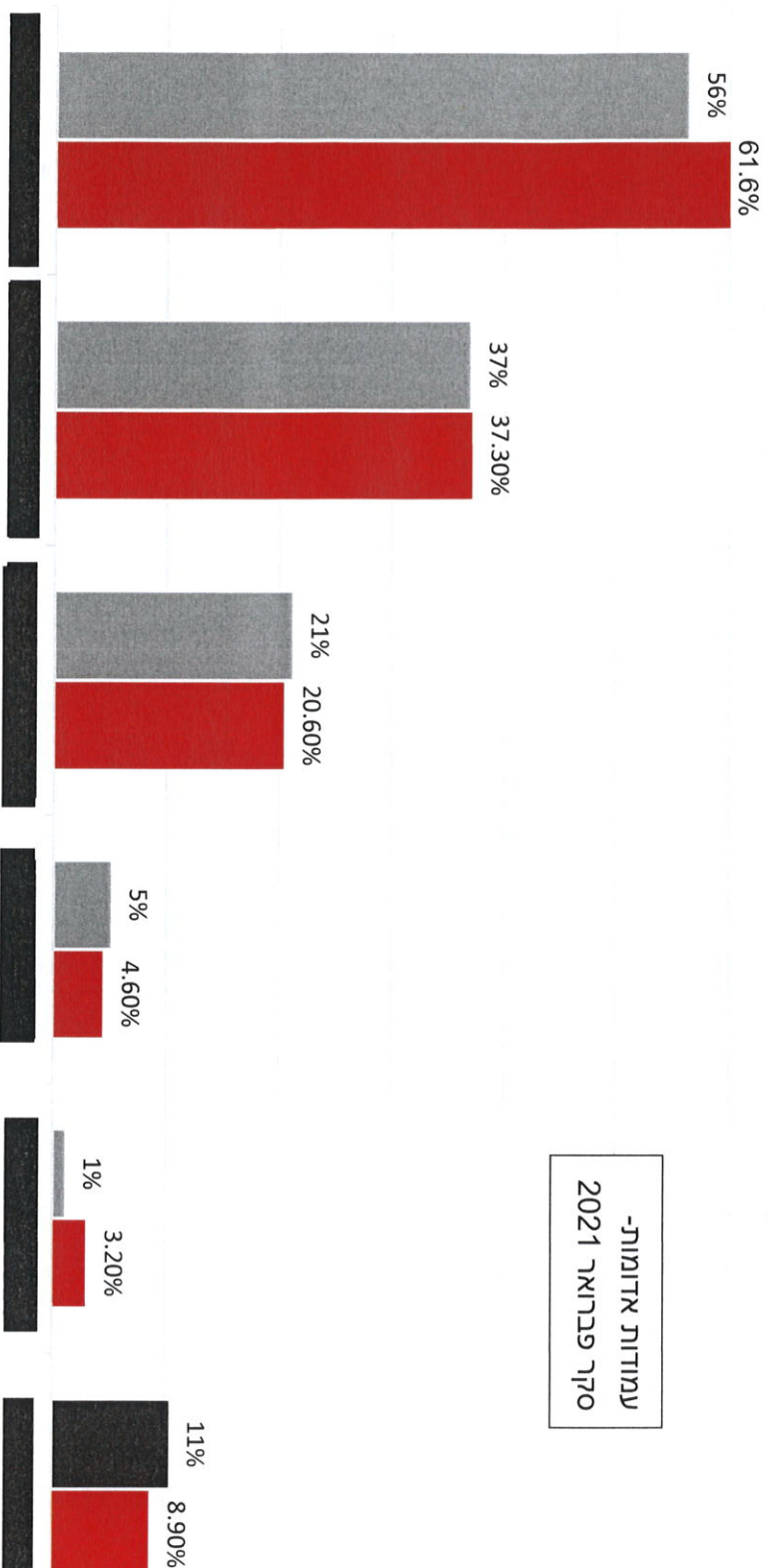


**תוכניות  
חדשות  
ואקטואליה  
במשך היום**



# באלו מהדורות חדשות מרכזיות ( המשודרות בשעה 20:00 אתה בדרך כלל נוהג לצפות בימי חול? N=1015

עמודות אדומות -  
סקר פברואר 2021

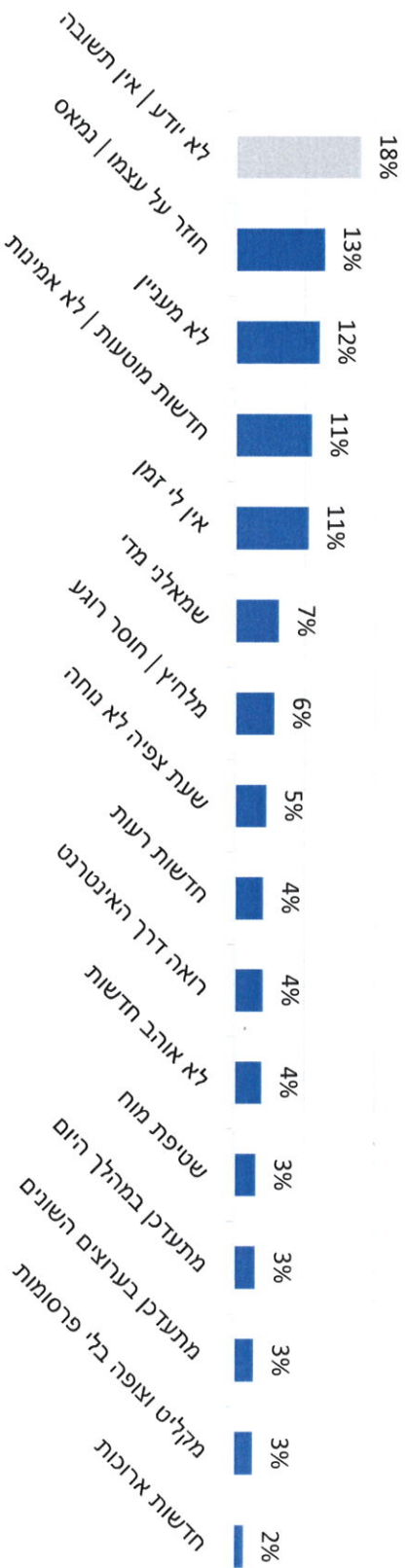


המהדורה  
המרכזית



הרשות השידור  
מבטא

## מדוע אתה לא צופה במהדורת החדשות המרכזית בימי חול? (שאלה פתוחה) N=108



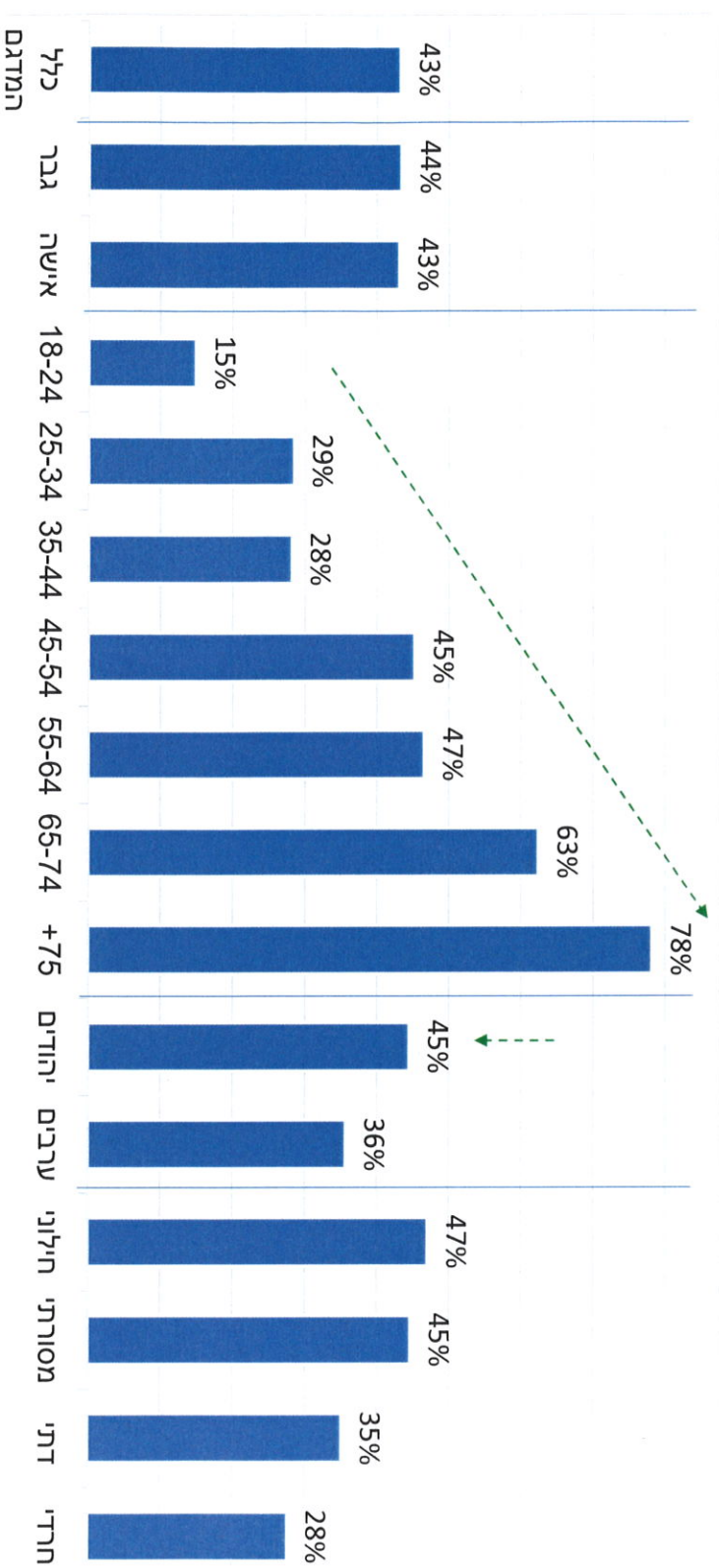
המהדורה  
המרכזית

# באיזו תדירות אתה נוהג לצפות במהדורות החדשות המרכזיות בימי חול?

כלל המדגם פברואר 2021 N=1042	כלל המדגם- אוקטובר 2021 N=907	
51.6%	43.4%	כל יום או כמעט כל יום
24.4%	25.2%	שלוש עד ארבע פעמים בשבוע
16.1%	20.1%	פעם עד פעמיים בשבוע
8%	11.3%	לא קבוע

**המהדורה  
המרכזית**

# דמוגרפיות של האופים הכבדים בתדשות- כל יום או כמעט כל יום N=394



המהדורה  
המרכזית



# מהו להערכתך משך הזמן של מהדורת חדשות מרכזית ביום חול בימים אלה של משבר קורונה?

כלל	אחר	צופי ערוץ	צופי כאן	צופי רשת	צופי קשת	כלל	
המדגם פברואר 2021 N=1042	N=36	20 N=45	11 N=1 27	13 N=23 9	12 N=46 0	המדגם אוקטובר 2021 N=907	
6.9%						9.8%	חצי שעה
6.8%						7.8%	שלושת רבעי שעה
15.5%						18.1%	שעה
11.8%						11.5%	שעה ורבע
40.7%						42%	שעה וחצי
10.7%						5.7%	שעתיים
7.4%						5.2%	לא יודע/ לא זוכר

## לדעתך, האם מהדורת חדשות המשודרת בימים אלה של משבר קורונה היא...?

כלל המדגם פברואר 2021 N=1042	אחר N=36	צופי ערוץ 20 N=45	צופי כאן N=12711	צופי רשת N=23913	צופי קשת N=46012	כלל המדגם אוקטובר 2021 N=907	
26.6%						25.5%	באורך מתאים
62.1%						65%	ארוכה מדי
2.1%						3.7%	קצרה מדי
9.1%						5.8%	לא יודע

המהדורה  
המורכזית




# מהדורות החדשות המרכזיות בימי חול בערוצים השונים נמשכות עד לשעה תשע וחצי, האם אתה מרוצה או לא מרוצה מכך?

כלל המדגם פברואר 2021 1042=N	אחר N=36	צופי ערוץ 20 N=45	צופי כאן N=12711	צופי רשת N=23913	צופי קשת N=46012	כלל המדגם אוקטובר 2021 N=907	
6.8%						3.4%	מאד מרוצה
21.4%						27.9%	די מרוצה
28.2%						31.3%	סה"כ מרוצה
33.5%						33.6%	די לא מרוצה
24.2%						26.6%	מאד לא מרוצה
57.7%						60.1%	סה"כ לא מרוצה
14.1%						8.6%	לא יודע



המהדורה  
המרכזית

## האם התארכות מהדורות החדשות המרכזיות בימי חול עד לשעה תשע ותצי השפיעה או לא השפיעה על הרגלי האפיה שלך בהן? N=907




המהדורה  
המרכזית

## כמה זמן לדעתך צריכה להמשך מהדורת החדשות בימי חול בימים אלה?

כלל המדגם פברואר 2021 N=1042	אחר N=36	צופי ערוץ 20 N=45	צופי כאן N=12711	צופי רשת N=23913	צופי קשת N=46012	כלל המדגם אוקטובר 2021 N=907	
16.8%						17.3%	חצי שעה
20%						24.2%	שלושת רבעי שעה
41.5%						43.1%	שעה
8.1%						6.9%	שעה ורבע
7.1%						5.2%	שעה וחצי
1.7%						0.9%	שעתיים
4.9%						2.5%	לא יודע

המהדורה  
המורכזית



# תודיה