



**סדר ציבורי**  
**PUBLIC ORDER**



## פרק 13 - סדר ציבורי

### הגדרות

**אי הרשעה** - כוללת נאשמים שזוכו וזוכו מחמת הספק. בנוסף כלולים נאשמים שאינם מסוגלים לעמוד לדין או אינם ברי עונשין בשל מחלת נפש או ליקוי בכושר שכלי ונאשמים שנמצאו חייבים בדין אולם בוצע להם הליך ביטול הרשעה. הליך ביטול הרשעה מתאר משפטים שבהם לפני מתן גזר הדין בית המשפט נתן צו מבחן או צו שירות לתועלת הציבור תוך ביטול הרשעה - לפי סעיף A192 לחוק סדר הדין הפלילי [נוסח משולב] תשמ"ב - 1982.

**בגיר** - מעורב בתיק שבזמן ביצוע העבירה מלאו לו 18 שנים ועד 64 שנים כולל.

**האשמה/נאשמים** - יחידת הספירה הנה פסק הדין לגבי נאשם אחד, כאשר כל פסק דין מתייחס לתיק בית משפט אחד או יותר. תיק בית משפט יכול לכלול אישום ביותר מעברה אחת כנגד אותו אדם. כל פסק דין נמנה פעם אחת, גם אם נדונו בו מספר תיקים או אירועים פליליים שבוצעו במועדים שונים ובמקומות שונים. במקרים בהם נידונו בפסק הדין מספר תיקים ("איחוד תיקים"), התיק שאליו הנתונים מתייחסים הוא התיק העיקרי. במקרים שבהם הוכרע דינו של אדם יותר מפעם אחת באותה השנה הוא מיוצג פעם אחת בלבד. פסק הדין שמייצג אותו במקרים אלה נקבע כפסק הדין האחרון שבו הוכרע דינו בשנה הנחקרת.

**הרשעה בדין** - כהרשעה נחשב כל חיוב בדין של אדם בהאשמה שהוגשה נגדו בתיק בית משפט אחד.

**אי-הרשעה** - כולל נאשמים שזוכו ונאשמים שזוכו מחמת הספק. בנוסף כלולים נאשמים שאינם מסוגלים לעמוד לדין או שאינם ברי עונשין בשל מחלת נפש או ליקוי בכושר שכלי, וכן נאשמים שנמצאו חייבים בדין אולם בוצע עבורם הליך ביטול הרשעה.

**מבוגרים בטיפול שירות מבחן** - עבריינים מבוגרים (מעל גיל 18) שהופנו במשך השנה על ידי בית-משפט לשירות המבחן למבוגרים לחקירה והכנת תסקיר ו/או שנידונו לסנקציות עונשיות בפיקוח קצין מבחן.

**מבוגרים וקטינים (גיל אחריות פלילית)** - הסיווג למבוגר ולקטין נעשה לפי הקריטריונים הבאים: גיל בעת ביצוע העברה, גיל בעת הגשת כתב אישום, ובית משפט בו נשפט הפרט. קטין נחשב מי ששתיים מתוך שלושת הקריטריונים מצביעים על היותו קטין, שאר המקרים ייחשבו כמבוגרים. עד 2008 קבע חוק הנוער (שפיטה, ענישה ודרכי טיפול) כי אם הנאשם ביצע את העברה כקטין וביום הגשת כתב האישום היה מבוגר, הוא יישפט כמבוגר. תיקון מספר 14 שהתקבל בשנת 2008 קבע כי נער שביצע את העברה כקטין וכתב האישום נגדו בגין אותה עברה הוגש לפני הגיעו לגיל 19, הוא יישפט כקטין.

**מועדות** - החל בשנת 1979, נאשמים ומורשעים בדין ייחשבו כמועדים אם חיובו בדין בשתי הרשעות או יותר עד סוף השנה הנחקרת. נאשמים ומורשעים חדשים נחשבים מי שחיובו בדין עד סוף השנה הנחקרת בהרשעה אחת בלבד, גם אם כללה יותר מאשר עברה אחת שבגינם הורשעו. מקרים בהם נאשמים הורשעו בדין ובוצעה להם מחיקה של ההרשעה לאחר ביצוע עונשם ייחשבו גם הם כ"חדשים".

**נילון/חשוד** - מעורב שקיים נגדו חשד לכאורה לעבירה פלילית שבגינה נפתח תיק פ"א/ט"ט/מ, בין שנחקר על כך ובין לאו. ההבדל בין נילון לחשוד הוא באופן הטיפול המשפטי.

**סוג העבירה** - פסק הדין ותיק בית משפט יכול לכלול אישום בהפרה של יותר מאשר סעיף חוק אחד. בעיבודים הסטטיסטיים בהם הפרט מיוצג על ידי עבירה אחת, נקבע סוג העבירה לפי סעיף החוק החמור ביותר בהאשמה ובהרשעה כולה, מבחינת העונש המרבי הצפוי לנאשם, בהתאם לחוק ובהתאם לדירוג חומרת קבוצת העברה, כפי שנקבע על ידי משטרת ישראל.

**עבירה פלילית** - אירוע פלילי שכלל הפרה של סעיף חוק שלגביו הוגש כתב אישום כנגד אדם אחד או יותר על ביצוע עבירה.

**עברות כלפי ביטחון המדינה** - בגידה וריגול; מרד והסתה למרד; עברות על חוקי חרום; הסתננות; מסירת סודות רשמיים.

**עברות כלפי הסדר הציבורי** - הכשלת עובד ציבור; תקיפה והכשלת שוטר; קטטות והפרעות ברחובות ובמוסדות; איומים; שוחד; התקהלות או התאגדות; מטרד רעש וחסימת דרך; הסגות גבול ועברות כנגד חוק הכניסה לישראל.

**עברות כלפי חיי אדם** - רצח; ניסיון לרצח; הריגה; גרימת מוות ברשלנות; איומי רצח והריגה.

**עברות כלפי גופו של אדם** - חבלה גופנית חמורה; תקיפה; חטיפה, כפייה ומאסר שווא.

**עברות מין** - אינוס; מעשים מגונים; הפצת מחלות מין; הטרדה מינית.

**עברות מוסר** - עברות זנות ועברות סמים.

**עברות רכוש- שוד ; סחיטה ; תקיפה לשם גנבה ; התפרצות לבתי עסק, מוסדות ודירות ; גנבות אופניים ; גנבות רכב ; כייסות ; גרימת נזק לרכוש בזדון.**

**עברות מרמה- זיוף מסמכים, זיוף כספים ; משיכת שיק ללא כיסוי.**

**עברות כלכליות- עברות כלכליות ; פיסקליות.**

**עברות מנהליות- חוקי עזר עירוניים.**

**עברות רישוי- רישוי נשק ותחמושת ; רישוי מלאכות, תעשיות ועסקים ; רדיו וטלוויזיה ; עברות תעבורה ועברות רישוי בנייה לא חוקית.**

**פסק דין (הכרעה מחושבת)-** בקבצי הנתונים של המשטרה הכרעה בדין יכולה להירשם בכמה רמות פירוט : ברמה הכללית של פסק הדין בלבד ובנוסף ברמת תיק בית המשפט, ברמת תיק החקירה וברמת העברה המפורטת. ההכרעה המחושבת לפסק דין נקבעת החל מרמת העברה כלפי מעלה עד לרמת פסק הדין. ההכרעה המחושבת תיחשב כהרשעה אם נרשמה הרשעה בלפחות אחת מהרמות. בכל שאר המקרים תירשם ההכרעה כאי-הרשעה. בלוחות מוצגת ההכרעה המחושבת ברמת פסק הדין בלבד ולא בשאר הרמות.

**קטיין- מעורב בתיק שבזמן ביצוע העבירה טרם מלאו לו 18 שנים.**

**קשיש- מעורב בתיק שבזמן ביצוע העבירה מלאו לו 65 שנים ויותר.**

**תחושת הביטחון האישי- תחושה סובייקטיבית של האדם המבטאת את הסטטוס של ביטחונו האישי. תחושת הביטחון האישי קשורה להגנה על גופו, נפשו ורכושו של האדם מפני קשת רחבה מאוד של איומים בחיי היום-יום, וביניהם פגיעה מפשיעה וחשיפה לעבריינות.**

פרק סדר ציבורי מציג נתונים שונים העוסקים בעבירות שמתקיימות בעיר, בנאשמים במשפטים פליליים, כמו גם מורשעים בדיון, מבוגרים ונוער מטופלים בשירות מבחן וכן נתוני עבירות בתיקים שונים, לרבות תיקי רכוש. עוד מובאים נתונים מסקר ביטחון אישי, ופעילויות בתי המשפט בחיפה.

### **נאשמים במשפטים פליליים**

מספר תושבי חיפה הנאשמים במשפטים פליליים, מצוי במגמת ירידה כללית לאורך שנים, הן בקרב מבוגרים והן בקרב קטינים. בין השנים 2010-2020 נרשמה ירידה של כ-46% במספר הנאשמים המבוגרים וכ-60% במספר הנאשמים הקטינים. כ-60% מהנאשמים המבוגרים לאורך שנים הם מועדים (חוזרים לפעילות פלילית לאחר נשיאה בעונש) ולמעלה מ-90% מהכרעות פסקי הדין בגינם מסתיימות בהרשעה. לעומת זאת, בקרב הקטינים כ-30% מהנאשמים הם מועדים ולמעלה ממחצית מפסקי הדין בגינם מסתיימים בהרשעה. בשנת 2020, בדומה לשנים קודמות, כ-90% מהנאשמים היו גברים.

### **מורשעים בדיון**

בשנת 2020 הורשעו בדיון 491 מבוגרים תושבי חיפה, כ-2% מתוכם אינם אזרחי מדינת ישראל. מרבית המבוגרים המורשעים הם עבריינים מועדים (64%). סוגי העבירות השכיחות ביותר בהן מורשעים המבוגרים הם בתחום עבירות רכוש (25%), סדר ציבורי (21%), עבירות מוסר (22%) ועבירות כלפי גופו של אדם (15%). קבוצת הגיל 30-39 מהווה כרבע מכלל המורשעים, וקבוצת הגיל +50 מהווה כחמישית מקרב סך המבוגרים המורשעים. רוב ההרשעות ניתנו בבית משפט השלום (77%). מספר הקטינים תושבי חיפה שהורשעו בשנת 2020 עמד על 25. בין השנים 2011-2020 חלה ירידה של למעלה מ-50% במספר הקטינים המורשעים, ובקרב המבוגרים נרשמה ירידה של כ-30%.

### **שירות מבחן**

בשנת 2022 הופנו לטיפול שירות המבחן לנוער 389 בני נוער תושבי חיפה בגילאי 12-18. לאורך השנים, מרבית בני הנוער המופנים לשירות מבחן הם בנים (כ-80%). העבירות הנפוצות ביותר בקרב סך בני הנוער בשנת 2022 הן אלימות (37%), שימוש וסחר בסמים (33%) ועבירות רכוש (14%). בשנת 2018 הופנו לטיפול שירות מבחן למבוגרים 498 תושבי חיפה, היקף הגבוה בכ-20% בהשוואה לשנתיים הקודמות. למעלה מ-90% מהמבוגרים המופנים לשירות מבחן לאורך שנים הם גברים וכ-60% הם יהודים. העבירות השכיחות ביותר הן אלימות, לרבות אלימות כלפי בן הזוג ואלימות במשפחה (כ-40% בשנת 2018), סמים (22%) ותעבורה (15%).

### **תיקים פליליים**

מנתוני משטרת ישראל, נפתחו בשנת 2021 בחיפה 11,420 תיקי עבירות, מספר הגבוה בכ-4% לעומת שנה קודמת ונמוך בכ-30% לעומת שנת 2014. מקרב תיקי העבירות שנפתחים לאורך השנים, שכיחים ביותר תיקים המכילים עבירות רכוש ועבירות סדר ציבורי. בשנת 2021 בפרט נפתחו בחיפה למעלה מ-5,000 תיקים המכילים עבירות רכוש ולמעלה מ-4,300 תיקים המכילים עבירות סדר ציבורי. לצד זאת, בין השנים 2014-2021, נרשמת בחיפה מגמת ירידה במספר התיקים המכילים עבירות רכוש ועבירות סדר ציבורי (39% ו-32% בהתאמה).

### **סקר ביטחון אישי**

סקר ביטחון אישי מציג אומדן סטטיסטי של היפגעות אוכלוסיית ישראל מעבירות שונות, כגון עבירות אלימות, עבירות רכוש ועבירות מקוונות, וכן מספק אומדן לתחושת הביטחון האישי של הציבור בישראל. מנתוני הסקר לשנת 2022 עולה, כי בחיפה כ-87% מקרב בני 20 ומעלה מדווחים על תחושת ביטחון רבה או רבה מאד באזור המגורים, בדומה לערים ירושלים, נתניה, תל אביב-יפו וראשון לציון. כ-72% מהמשיבים בחיפה טוענים כי הם מרגישים בטוח ללכת לבד בשעות החשיכה באזור המגורים.

### **פעילות בתי המשפט בחיפה**

בשנת 2022 נפתחו בבית המשפט המחוזי בחיפה 8,276 תיקים, כמחציתם בתחום הפלילי (48%), וכ-40% בתחום האזרחי והיתר בתחום המנהלי. בבית הדין לעבודה בחיפה נפתחו 8,416 תיקים, היקף הגבוה ב-9% בהשוואה לשנה קודמת. בבית משפט לנוער נפתחו 1,656 תיקים, מתוכם כ-60% בתחום האזרחי ו-40% בתחום הפלילי. בבית משפט השלום בחיפה נפתחו 19,763 תיקים, היקף הגבוה בכ-8% בהשוואה לשנה קודמת. מרבית התיקים עסקו בתחום האזרחי (77%), 12% עסקו בתביעות קטנות, 11% עסקו בתחום הפלילי. בבית המשפט לתעבורה בחיפה נפתחו כ-13,500 תיקים, היקף הגבוה בכ-4% בהשוואה לשנה קודמת, מתוכם 5% עסקו בתאונות דרכים. בבית המשפט לענייני משפחה נפתחו כ-6,000 תיקים, בדומה לשנה קודמת.

### **בית משפט לעניינים מקומיים בחיפה**

בשנת 2022 הוגשו לטיפול בית המשפט לעניינים מקומיים בחיפה 4,587 תיקים, מרביתם בנושאי חנייה (59%). בין השנים 2014-2022 נרשמה ירידה של למעלה מ-60% בהיקף התיקים המוגשים לבית המשפט. במהלך שנת 2022 סיים בית המשפט לעניינים מקומיים את הטיפול ב-6,144 תיקים, כשני שליש מתוכם בנושאי חנייה (65%).

**נאשמים במשפטים פליליים תושבי חיפה, לפי תכונות נבחרות**  
**Defendants in Criminal Cases Residents of Haifa, by Selected Characteristics**  
**2020-2018 ;2015 ;2010 ;2005 ;2000**

13.1

|   | 2020*              | 2019*  | 2018*  | 2015  | 2010  | 2005  | 2000  |                               |
|---|--------------------|--------|--------|-------|-------|-------|-------|-------------------------------|
| <b>Total<sup>1</sup> - Absolute Numbers</b> | 581                | 736    | 680    | 1,069 | 1,115 | 1,593 | 2,000 | <b>סה"כ - מספרים מוחלטים</b>  |
| <b>Thereof: Israeli Residents</b>           | 572                | 713    | 672    | 1,058 | 1,105 | 1,582 | 1,993 | <b>מזה: תושבי ישראל</b>       |
| <b>Gender</b>                               | <b>Percentages</b> |        |        |       |       |       |       | <b>אחוזים</b>                 |
| Men   | 89.0               | 89.3   | 88.5   | 89.5  | 87.1  | 88.9  | 87.6  | גברים                         |
| Women                                       | 11.0               | 10.7   | 11.5   | 10.5  | 12.9  | 11.1  | 12.4  | נשים                          |
| <b>Population Group</b>                     | <b>Percentages</b> |        |        |       |       |       |       | <b>קבוצת אוכלוסייה</b>        |
| Jews and others                             | 60.6               | 64.0   | 67.6   | 70.4  | 72.6  | 72.9  | 74.1  | יהודים ואחרים                 |
| Thereof: Jews                               | 49.4               | 52.4   | 54.4   | 56.1  | 59.2  | 59.2  | 65.1  | מזה: יהודים                   |
| Arabs                                       | 38.6               | 34.5   | 32.1   | 29.4  | 27.1  | 27.1  | 25.9  | ערבים                         |
| Thereof: Moslems                            | 31.0               | 28.8   | 26.2   | 21.6  | 19.6  | 17.5  | 17.9  | מזה: מוסלמים                  |
| <b>Recidivism</b>                           | <b>Percentages</b> |        |        |       |       |       |       | <b>מועדות</b>                 |
| New   | 41.8               | 44.3   | 41.0   | 44.0  | 46.0  | 43.9  | 42.5  | חדשים                         |
| Recidivists                                 | 58.2               | 55.7   | 59.0   | 56.0  | 54.0  | 56.1  | 57.5  | מועדים                        |
| <b>Judgment (Calculated )</b>               | <b>Percentages</b> |        |        |       |       |       |       | <b>פסק דין (הכרעה מחושבת)</b> |
| <b>Decision</b>                             | <b>Percentages</b> |        |        |       |       |       |       |                               |
| Conviction                                  | 88.8               | 88.0   | 90.4   | 88.2  | 89.3  | 83.4  | 84.0  | הרשעה                         |
| Non-Conviction                              | 11.2               | 12.0   | 9.6    | 11.8  | 10.7  | 16.6  | 16.1  | אי הרשעה                      |
| <b>Adults</b>                               | <b>Percentages</b> |        |        |       |       |       |       | <b>מבוגרים</b>                |
| <b>Total<sup>1</sup> - Absolute Numbers</b> | 533                | 673    | 643    | 994   | 994   | 1,392 | 1,791 | <b>סה"כ - מספרים מוחלטים</b>  |
| <b>Thereof: Israeli Residents</b>           | 524                | 650    | 635    | 983   | 984   | 1,384 | 1,786 | <b>מזה: תושבי ישראל</b>       |
| <b>Gender</b>                               | <b>Percentages</b> |        |        |       |       |       |       | <b>אחוזים</b>                 |
| Men   | 89.3               | 89.3   | 88.0   | 89.0  | 86.4  | 88.3  | 87.2  | גברים                         |
| Women                                       | 10.7               | 10.7   | 12.0   | 11.0  | 13.6  | 11.7  | 12.8  | נשים                          |
| <b>Population Group</b>                     | <b>Percentages</b> |        |        |       |       |       |       | <b>קבוצת אוכלוסייה</b>        |
| Jews and others                             | 60.8               | 63.9   | 68.3   | 71.1  | 73.8  | 72.7  | 73.6  | יהודים ואחרים                 |
| Thereof: Jews                               | 49.2               | 52.9   | 54.9   | 56.8  | 60.2  | 59.5  | 65.4  | מזה: יהודים                   |
| Arabs                                       | 38.3               | 34.5   | 31.4   | 28.7  | 25.9  | 27.3  | 26.4  | ערבים                         |
| Thereof: Moslems                            | 30.4               | 28.7   | 25.7   | 20.8  | 18.5  | 17.4  | 18.0  | מזה: מוסלמים                  |
| <b>Recidivism</b>                           | <b>Percentages</b> |        |        |       |       |       |       | <b>מועדות</b>                 |
| New   | 39.6               | 41.8   | 39.8   | 42.9  | 42.8  | 39.8  | 40.3  | חדשים                         |
| Recidivists                                 | 60.4               | 58.2   | 60.2   | 57.1  | 57.2  | 60.2  | 59.7  | מועדים                        |
| <b>Judgment (Calculated )</b>               | <b>Percentages</b> |        |        |       |       |       |       | <b>פסק דין (הכרעה מחושבת)</b> |
| <b>Decision</b>                             | <b>Percentages</b> |        |        |       |       |       |       |                               |
| Conviction                                  | 92.1               | 91.2   | 92.7   | 91.0  | 94.3  | 90.9  | 90.9  | הרשעה                         |
| Non-Conviction                              | 7.9                | 8.8    | 7.3    | 9.0   | 5.7   | 9.1   | 9.1   | אי הרשעה                      |
| <b>Juveniles</b>                            | <b>Percentages</b> |        |        |       |       |       |       | <b>קטינים</b>                 |
| <b>Total<sup>1</sup> - Absolute Numbers</b> | 48                 | 63     | 37     | 75    | 121   | 201   | 209   | <b>סה"כ - מספרים מוחלטים</b>  |
| <b>Thereof: Israeli Residents</b>           | 48                 | 63     | 37     | 75    | 121   | 198   | 207   | <b>מזה: תושבי ישראל</b>       |
| <b>Gender</b>                               | <b>Percentages</b> |        |        |       |       |       |       | <b>אחוזים</b>                 |
| Men   | 85.4               | 88.9   | 97.3   | 94.7  | 92.6  | 93.0  | 91.4  | גברים                         |
| Women                                       | (14.6)             | (11.1) | ..     | ..    | (7.4) | 7.0   | 8.6   | נשים                          |
| <b>Population Group</b>                     | <b>Percentages</b> |        |        |       |       |       |       | <b>קבוצת אוכלוסייה</b>        |
| Jews and others                             | 58.3               | 65.1   | 56.8   | 61.3  | 62.8  | 74.1  | 78.5  | יהודים ואחרים                 |
| Thereof: Jews                               | 52.1               | 47.6   | (45.9) | 46.7  | 51.2  | 57.2  | 62.2  | מזה: יהודים                   |
| Arabs                                       | 41.7               | 34.9   | (43.2) | 38.7  | 37.2  | 25.9  | 21.1  | ערבים                         |
| Thereof: Moslems                            | (37.5)             | (30.2) | (35.1) | 32.0  | 28.9  | 18.4  | 16.7  | מזה: מוסלמים                  |
| <b>Recidivism</b>                           | <b>Percentages</b> |        |        |       |       |       |       | <b>מועדות</b>                 |
| New   | 66.7               | 71.4   | 62.2   | 58.7  | 72.7  | 72.6  | 61.7  | חדשים                         |
| Recidivists                                 | (33.3)             | (28.6) | (37.8) | 41.3  | 27.3  | 27.4  | 38.3  | מועדים                        |
| <b>Judgment (Calculated )</b>               | <b>Percentages</b> |        |        |       |       |       |       | <b>פסק דין (הכרעה מחושבת)</b> |
| <b>Decision</b>                             | <b>Percentages</b> |        |        |       |       |       |       |                               |
| Conviction                                  | 52.1               | 54.0   | (51.4) | 50.7  | 48.8  | 30.8  | 24.4  | הרשעה                         |
| Non-Conviction                              | 47.9               | 46.0   | (48.6) | 49.3  | 51.2  | 69.2  | 75.6  | אי הרשעה                      |

הערות: <sup>1</sup>כולל תושבי חוץ, תיירים ועובדים זרים ותושבי הרשות הפלסטינאית

Notes: <sup>1</sup>Including foreign residents, tourists and foreign workers and residents of the Palestinian Authority

"()" Between 5 and 19 observations, ".." A minority of cases

"()" בין 5 ל-19 תצפיות, ".." מיעוט מקרים

\*Temporary data

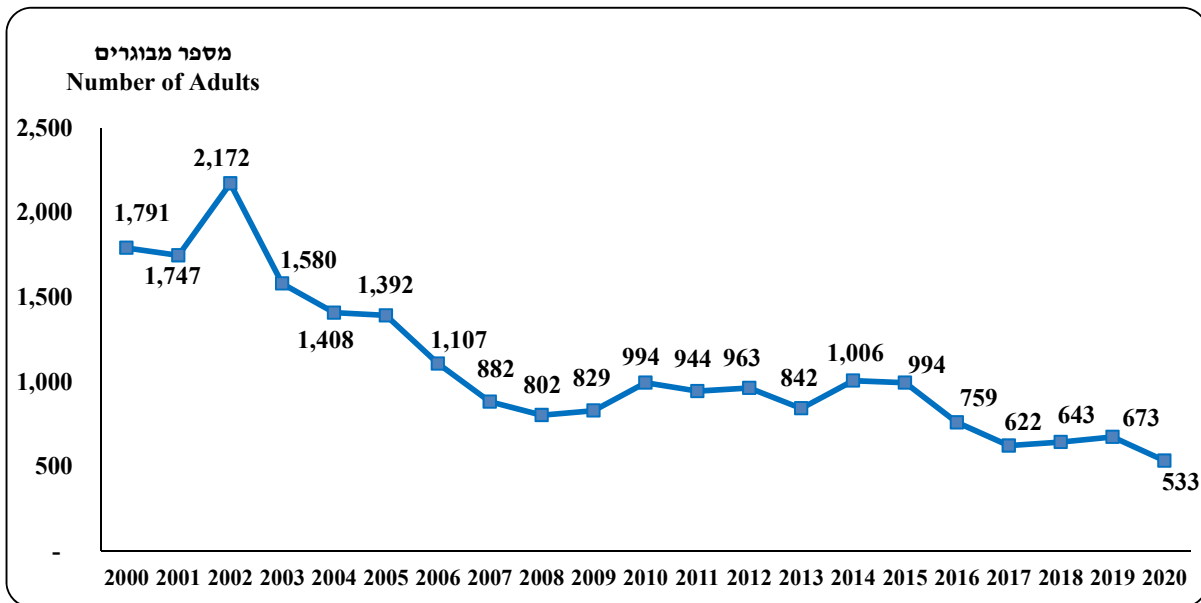
\*נתונים ארעיים

Source: Central Bureau of Statistics

מקור: הלשכה המרכזית לסטטיסטיקה

**מבוגרים תושבי חיפה הנאשמים במשפטים פליליים**  
**Adults Residents of Haifa, Defendants in Criminal Cases**  
**2020-2000**

13.2

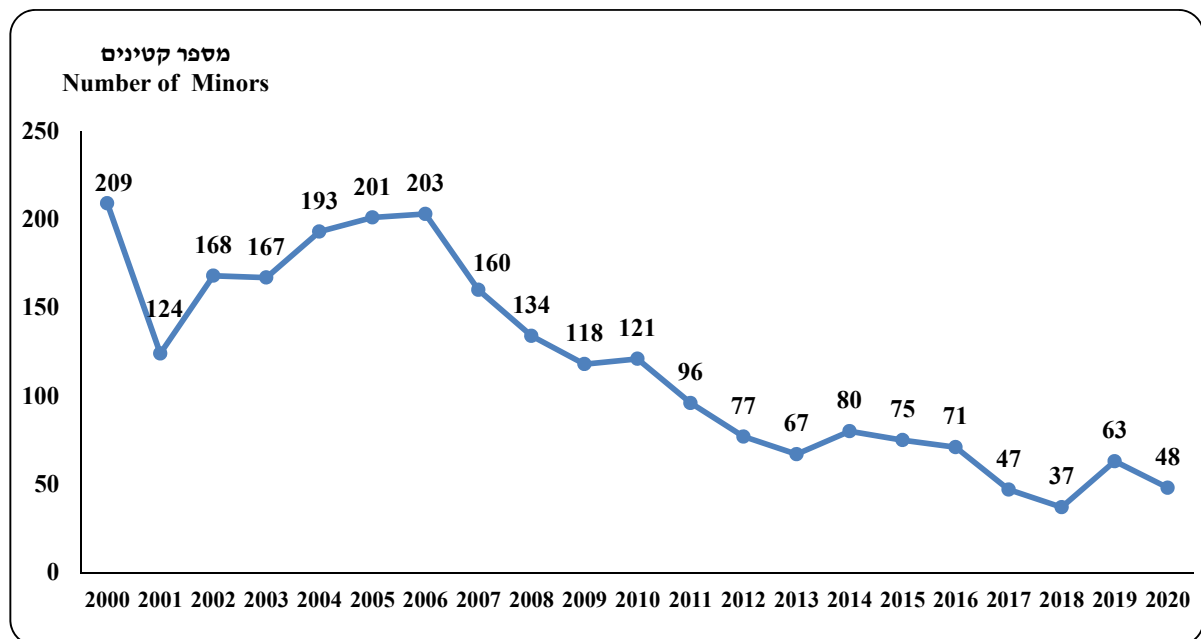


Source: Central Bureau of Statistics

מקור: הלשכה המרכזית לסטטיסטיקה

**קטינים תושבי חיפה הנאשמים במשפטים פליליים**  
**Minors Residents of Haifa, Defendants in Criminal Cases**  
**2020-2000**

13.3



Source: Central Bureau of Statistics

מקור: הלשכה המרכזית לסטטיסטיקה

**מבוגרים תושבי חיפה, מורשעים בדין, לפי תכונות נבחרות**  
**Adults Residents of Haifa, Convicted by Law, by Selected Characteristics**  
**2020**

13.4

|   | ערבים<br>Arabs     | יהודים ואחרים<br>Jews and Others |               | סה"כ<br>Total |                                    |
|---|--------------------|----------------------------------|---------------|---------------|------------------------------------|
|   |                    | מזה: יהודים<br>Thereof: Jews     | סה"כ<br>Total |               |                                    |
| <b>Total<sup>1</sup> (Absolute Numbers)</b> | 197                | 233                              | 289           | <b>491</b>    | סה"כ <sup>1</sup> (מספרים מוחלטים) |
|   | <b>Percentages</b> |                                  |               | <b>אחוזים</b> |                                    |
| <b>Thereof: Israeli Residents</b>           | 98.0               | 100.0                            | 100.0         | <b>98.2</b>   | מזה: תושבי ישראל                   |
| <b>Gender</b>                               |                    |                                  |               |               | מין                                |
| Men   | 91.9               | 87.6                             | 87.9          | <b>89.2</b>   | גברים                              |
| Women                                       | (8.1)              | 12.4                             | 12.1          | <b>10.8</b>   | נשים                               |
| <b>Age</b>                                  |                    |                                  |               |               | גיל                                |
| Until 19                                    | ..                 | (3.9)                            | (4.2)         | <b>(3.1)</b>  | עד 19                              |
| 20-24                                       | 18.8               | 17.2                             | 15.6          | <b>16.9</b>   | 24-20                              |
| 25-29                                       | 17.8               | 13.7                             | 14.5          | <b>15.9</b>   | 29-25                              |
| 30-39                                       | 24.9               | 22.7                             | 24.9          | <b>25.1</b>   | 39-30                              |
| 40-49                                       | 19.8               | 19.3                             | 20.8          | <b>20.4</b>   | 49-40                              |
| +50   | 17.3               | 23.2                             | 20.1          | <b>18.7</b>   | +50                                |
| <b>Recidivism</b>                           |                    |                                  |               |               | מועדות                             |
| New   | 34.5               | 37.3                             | 36.0          | <b>36.0</b>   | חדשים                              |
| Recidivists                                 | 65.5               | 62.7                             | 64.0          | <b>64.0</b>   | מועדים                             |
| <b>Type of Offence</b>                      |                    |                                  |               |               | סוג עבירה                          |
| State Security                              | (4.6)              | ..                               | ..            | <b>(2.2)</b>  | כלפי ביטחון המדינה                 |
| Public Order                                | 20.3               | 20.6                             | 20.8          | <b>20.6</b>   | כלפי הסדר הציבורי                  |
| Person's Life                               | ..                 | ..                               | ..            | <b>..</b>     | כלפי חיי אדם                       |
| Bodily Harm                                 | 16.8               | 13.3                             | 13.5          | <b>14.7</b>   | כלפי גופו של אדם                   |
| Sexual Offences                             | ..                 | (2.6)                            | (2.1)         | <b>(1.6)</b>  | עבירות מין                         |
| Morality                                    | 14.7               | 24.5                             | 26.0          | <b>21.6</b>   | כלפי מוסר                          |
| Property                                    | 28.4               | 22.7                             | 22.5          | <b>24.8</b>   | כלפי רכוש                          |
| Fraud                                       | ..                 | (3.4)                            | (3.8)         | <b>(3.3)</b>  | עבירות מרמה                        |
| Economic                                    | (2.5)              | (4.7)                            | (4.2)         | <b>(3.5)</b>  | עבירות כלכליות                     |
| Licensing Offences                          | (8.6)              | (5.6)                            | (4.5)         | <b>6.1</b>    | עבירות רישוי                       |
| <b>Courts</b>                               |                    |                                  |               |               | בתי משפט                           |
| District Court                              | 19.8               | 8.6                              | 8.7           | <b>13.4</b>   | בית משפט מחוזי                     |
| Magistrates' Court                          | 73.6               | 77.3                             | 77.5          | <b>75.8</b>   | בית משפט השלום                     |
| Local Affairs Court                         | (6.1)              | (3.9)                            | (3.1)         | <b>4.3</b>    | בתי משפט לעניינים מקומיים          |
| Military Tribunals                          | -                  | 9.4                              | 9.7           | <b>5.7</b>    | בתי דין צבאיים                     |

הערות: <sup>1</sup>כולל תושבי חוץ, תיירים ועובדים זרים ותושבי הרשות הפלסטינאית  
 "... מיעוט מקרים  
 "( ) " בין 4 ל-19 תצפיות  
 "- " - היעדר מקרים  
 \*נתונים ארעיים

מקור: הלשכה המרכזית לסטטיסטיקה

Notes: <sup>1</sup>Including foreign residents, tourists, foreign workers and residents of the Palestinian authority

".. A minority of cases

"( ) " Between 4 and 19 observations

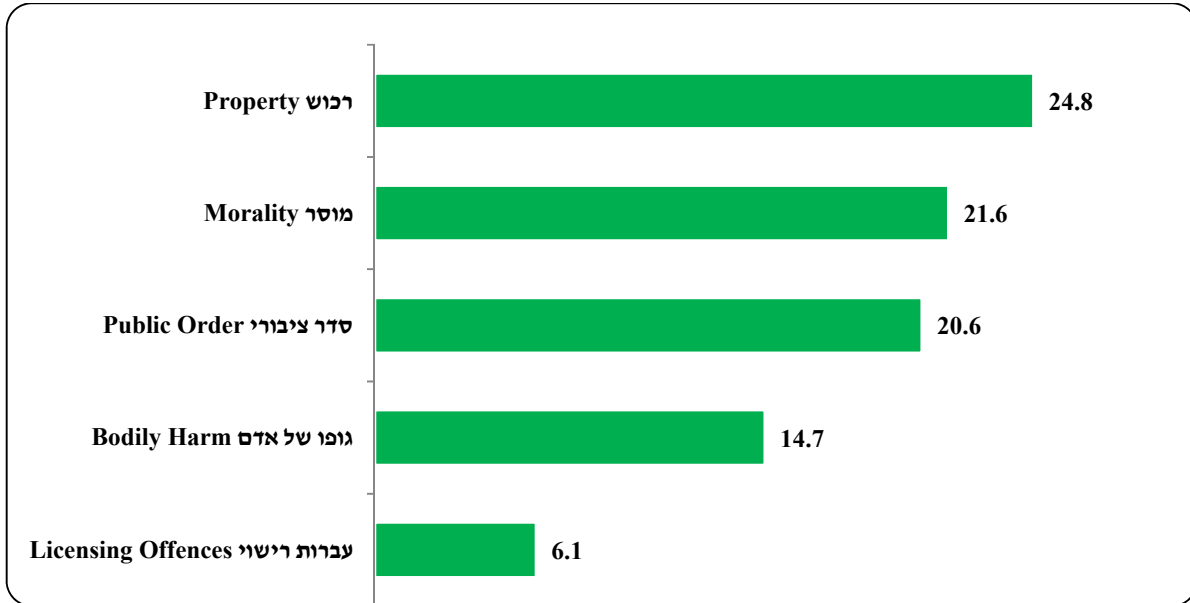
"-" No cases

\*Temporary data

Source: Central Bureau of Statistics

מבוגרים תושבי חיפה מורשעים בדין, לפי סוגי עבירה נבחרים (%)  
 Adults Residents of Haifa, Convicted by Law, by Selected Type of Offence (%)  
 2020

13.5

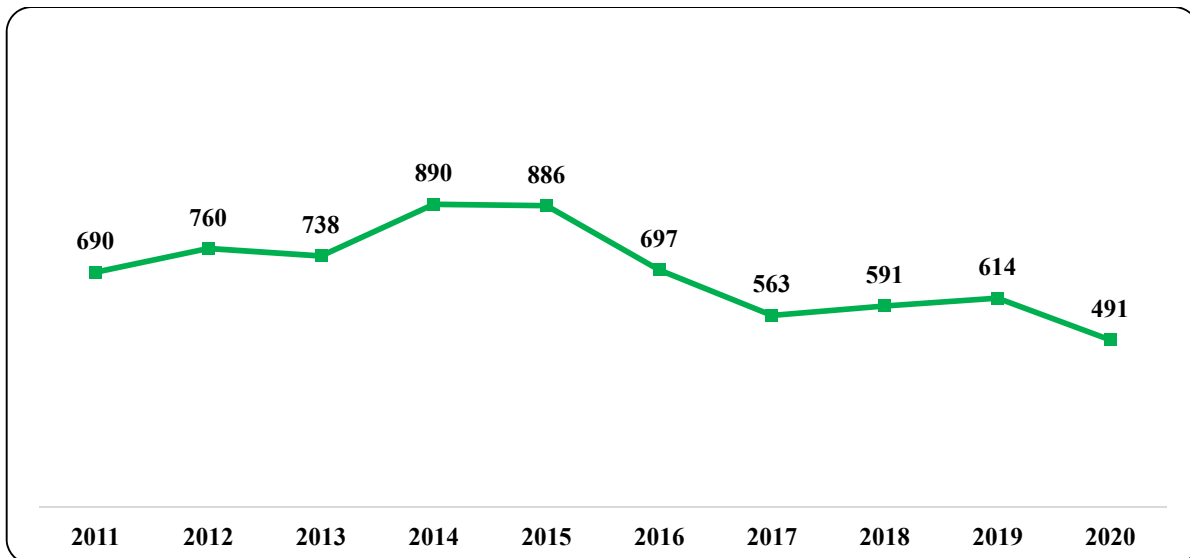


\*Temporary data  
 Source: Central Bureau of Statistics

\*נתונים ארעיים  
 מקור: הלשכה המרכזית לסטטיסטיקה

מבוגרים תושבי חיפה מורשעים בדין  
 Adults Residents of Haifa, Convicted by Law  
 2020-2011

13.6



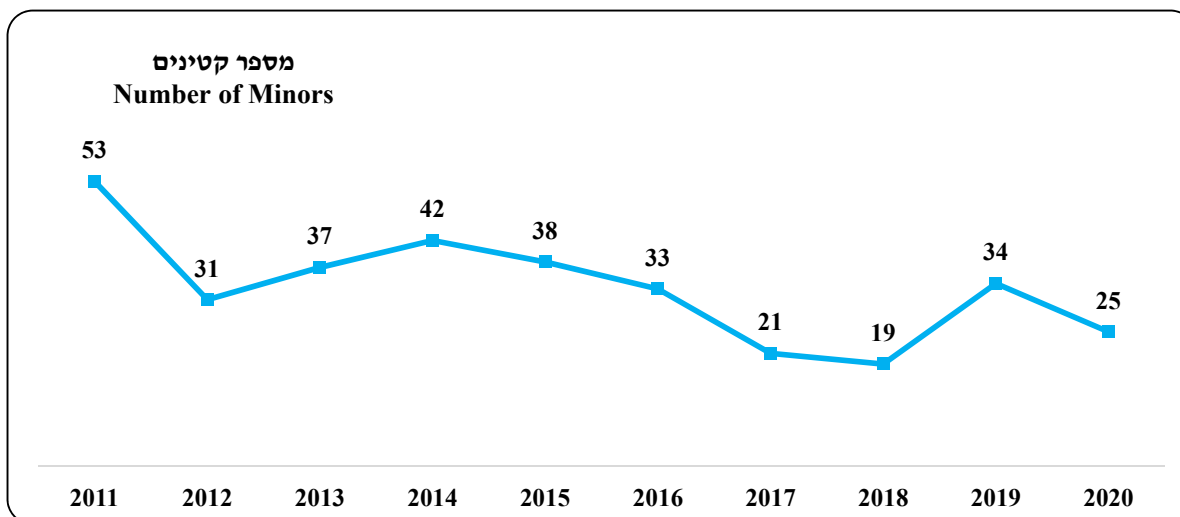
Source: Central Bureau of Statistics

מקור: הלשכה המרכזית לסטטיסטיקה



**קטינים תושבי חיפה מורשעים בדין**  
**Minors Residents of Haifa, Convicted by Law**  
**2020-2011**

13.7



Source: Central Bureau of Statistics

מקור: הלשכה המרכזית לסטטיסטיקה

**קטינים תושבי חיפה מורשעים בדין, לפי קבוצת אוכלוסייה**  
**Minors Residents of Haifa, Convicted by Law, by Population Group**  
**2020-2013**

13.8

|   | 2020 | 2019 | 2018 | 2017 | 2016 | 2015 | 2014 | 2013 |                                    |
|---|------|------|------|------|------|------|------|------|------------------------------------|
| <b>Total<sup>1</sup> (Absolute Numbers)</b> | 25   | 34   | 19   | 21   | 33   | 38   | 42   | 37   | סה"כ <sup>1</sup> (מספרים מוחלטים) |
| <b>Jews and Others</b>                      | 9    | 18   | 10   | 11   | 17   | 22   | 21   | 18   | יהודים ואחרים                      |
| Thereof: Jews                               | 9    | 14   | 8    | 7    | 13   | 16   | 20   | 11   | מזה: יהודים                        |
| <b>Arabs</b>                                | 16   | 16   | 9    | 10   | 16   | 16   | 21   | 19   | ערבים                              |

הערה: <sup>1</sup>כולל תושבי חוץ, תיירים ועובדים זרים ותושבי הרשות הפלסטינאית  
 מקור: הלשכה המרכזית לסטטיסטיקה

Note: <sup>1</sup>Including foreign residents, tourists, foreign workers and residents of the Palestinian authority  
 Source: Central Bureau of Statistics

**קטינים תושבי חיפה שאינם מורשעים בדין, לפי קבוצת אוכלוסייה**  
**Minors Residents of Haifa, Not Convicted by Law, by Population Group**  
**2020-2013**

13.9

|   | 2020 | 2019 | 2018 | 2017 | 2016 | 2015 | 2014 | 2013 |                                    |
|---|------|------|------|------|------|------|------|------|------------------------------------|
| <b>Total<sup>1</sup> (Absolute Numbers)</b> | 23   | 29   | 18   | 26   | 38   | 37   | 38   | 30   | סה"כ <sup>1</sup> (מספרים מוחלטים) |
| <b>Jews and Others</b>                      | 19   | 23   | 11   | 16   | 29   | 27   | 30   | 25   | יהודים ואחרים                      |
| Thereof: Jews                               | 16   | 16   | 9    | 11   | 28   | 19   | 21   | 19   | מזה: יהודים                        |
| <b>Arabs</b>                                | 4    | 6    | 7    | 10   | 9    | 13   | 8    | 5    | ערבים                              |

הערה: <sup>1</sup>כולל תושבי חוץ, תיירים ועובדים זרים ותושבי הרשות הפלסטינאית  
 מקור: הלשכה המרכזית לסטטיסטיקה

Note: <sup>1</sup>Including foreign residents, tourists, foreign workers and residents of the Palestinian authority  
 Source: Central Bureau of Statistics

**מבוגרים בטיפול שירות המבחן, לפי תכונות שונות**  
**Adults under the Care of the Probation Service, by Various Characteristics**  
**2018-2013**

13.10

|                                     | 2018       | 2017       | 2016       | 2015       | 2014       | 2013       |                          |
|-------------------------------------|------------|------------|------------|------------|------------|------------|--------------------------|
| <b>Total</b>                        | <b>498</b> | <b>413</b> | <b>405</b> | <b>439</b> | <b>580</b> | <b>583</b> | <b>סה"כ</b>              |
| <b>Gender</b>                       |            |            |            |            |            |            | <b>מין</b>               |
| Men                                 | 457        | 390        | 376        | 413        | 539        | 545        | גברים                    |
| Women                               | 41         | 23         | 29         | 26         | 41         | 38         | נשים                     |
| <b>Religion</b>                     |            |            |            |            |            |            | <b>דת</b>                |
| Jews                                | 297        | 265        | 263        | 277        | 382        | 384        | יהודים                   |
| Non-Jews                            | 201        | 148        | 142        | 162        | 198        | 198        | לא יהודים                |
| <b>Type of Offence</b>              |            |            |            |            |            |            | <b>סוג העבירה</b>        |
| Homicide / Wrongful Death           | 0          | 0          | 0          | 0          | 0          | 2          | הריגה/גרימת מוות ברשלנות |
| Alcohol                             | 2          | 11         | 13         | 11         | 0          | 14         | אלכוהול                  |
| Sexual                              | 17         | 18         | 14         | 18         | 29         | 18         | מין                      |
| Property                            | 69         | 36         | 41         | 65         | 99         | 79         | רכוש                     |
| Traffic                             | 77         | 50         | 38         | 39         | 52         | 56         | תעבורה                   |
| Fraud and Impersonation             | 22         | 25         | 26         | 20         | 41         | 42         | מרמה והתחזות             |
| Drugs                               | 112        | 88         | 69         | 69         | 99         | 85         | סמים                     |
| General Violence                    | 146        | 121        | 127        | 120        | 133        | 123        | אלימות                   |
| Violence Against the Spouse         | 40         | 53         | 71         | 81         | 104        | 115        | אלימות כלפי בן הזוג      |
| Violence Within the Family/Children | 13         | 11         | 6          | 16         | 23         | 27         | אלימות בתוך המשפחה/ילדים |
| Others Offences                     | 0          | 0          | 0          | 0          | 0          | 15         | עבירות אחרות             |

מקור: משרד הרווחה והשירותים החברתיים, שירות מבחן למבוגרים  
 Source: Ministry of Social Affairs and Social Services, Adult Probation Service

**נוער בטיפול שירות המבחן, לפי תכונות שונות**  
**Youth under the Care of Probation Service, by Various Characteristics**  
**2022-2013**

13.11

|   | 2022       | 2021       | 2020       | 2019       | 2018       | 2017       | 2016       | 2015       | 2014       | 2013       |                      |
|---|------------|------------|------------|------------|------------|------------|------------|------------|------------|------------|----------------------|
| <b>Total</b>                            | <b>389</b> | <b>364</b> | <b>358</b> | <b>566</b> | <b>610</b> | <b>534</b> | <b>438</b> | <b>476</b> | <b>508</b> | <b>636</b> | <b>סה"כ</b>          |
| <b>Gender</b>                           |            |            |            |            |            |            |            |            |            |            | <b>מין</b>           |
| Men                                     | 309        | 294        | 274        | 433        | 446        | 417        | 355        | 393        | 428        | 499        | גברים                |
| Women                                   | 80         | 70         | 84         | 133        | 164        | 117        | 83         | 83         | 80         | 137        | נשים                 |
| <b>Religion</b>                         |            |            |            |            |            |            |            |            |            |            | <b>דת</b>            |
| Jews                                    | 252        | 224        | 209        | 357        | 395        | 329        | 259        | 276        | 300        | 425        | יהודים               |
| Non-Jews                                | 137        | 140        | 149        | 209        | 215        | 205        | 179        | 200        | 208        | 211        | לא יהודים            |
| <b>Type of Offence</b>                  |            |            |            |            |            |            |            |            |            |            | <b>סוג העבירה</b>    |
| Public Order                            | 29         | 62         | 16         | 14         | 24         | 22         | 30         | 19         | 9          | 26         | הסדר הציבורי         |
| General Violence                        | 143        | 153        | 117        | 209        | 186        | 132        | 188        | 192        | 207        | 226        | אלימות               |
| Drugs                                   | 129        | 83         | 129        | 285        | 282        | 235        | 100        | 108        | 62         | 153        | שימוש וסחר בסמים     |
| Sexual and Moral                        | 18         | 18         | 19         | 19         | 19         | 19         | 16         | 12         | 17         | 7          | מין ומוסר            |
| Property                                | 54         | 37         | 67         | 35         | 93         | 97         | 77         | 98         | 153        | 182        | רכוש                 |
| Traffic Offences and Traffic Violations | 16         | 11         | -          | -          | -          | 28         | 27         | 45         | 49         | 32         | עבירות תנועה ותאונות |
| Accident                                | -          | -          | 10         | 4          | 6          | 1          | 0          | 2          | 11         | 10         | דרכים                |
| Others Offences                         | -          | -          | -          | -          | -          | -          | -          | -          | -          | -          | עבירות אחרות         |

מקור: משרד הרווחה והשירותים החברתיים, שירות מבחן לנוער  
 Source: Ministry of Social Affairs and Social Services, Youth Probation Service

**תיקים שנפתחו בחיפה, לפי סוג עבירה**  
**Files Opened in Haifa, by the Type of Offence**  
**2022-2013**

| עבירות מרמה<br>Fraud<br>Offences | עבירות מין<br>Sexual<br>Offences | עבירות כלפי<br>הרכוש<br>Property<br>Offences | עבירות כלפי<br>המוסר<br>Morality<br>Offences | עבירות ביטחון<br>Security<br>Offences | סה"כ תיקים<br>Total Files | שנה / סוג העבירה<br>Year / Offence |
|----------------------------------|----------------------------------|--|--|---------------------------------------|---------------------------|------------------------------------|
| 975                              | 194                              | 8,024  | 1,224  | 63                                    | 17,103                    | 2013                               |
| 1,189                            | 233                              | 8,390  | 1,231  | 108                                   | 16,566                    | 2014                               |
| 1,335                            | 210                              | 6,989  | 1,331  | 87                                    | 16,282                    | 2015                               |
| 788                              | 211                              | 6,148  | 1,392  | 68                                    | 13,615                    | 2016                               |
| 811                              | 174                              | 6,597  | 1,620  | 92                                    | 14,355                    | 2017                               |
| 759                              | 180                              | 5,921  | 1,752  | 58                                    | 13,457                    | 2018                               |
| 720                              | 219                              | 5,294  | 1,354  | 63                                    | 12,056                    | 2019                               |
| 746                              | 193                              | 4,328  | 1,059  | 79                                    | 10,974                    | 2020                               |
| 520                              | 206                              | 5,081  | 905  | 118                                   | 11,420                    | 2021                               |
| 694                              | 169                              | 4,820  | 767  | 86                                    | 10,921                    | <sup>1</sup> 2022                  |

Cont.

המשך

| שאר<br>העבירות<br>Other<br>Offences | עבירות סדר<br>ציבורי<br>Public Order<br>Offences | עבירות<br>כלכליות<br>Economic<br>Offences | עבירות רישוי<br>Licensing<br>Offences | עבירות נגד גוף<br>Bodily Harm<br>Offences | עבירות נגד אדם<br>Against Person's<br>Life Offences | שנה / סוג העבירה<br>Year / Offence |
|-------------------------------------|--|---|---------------------------------------|---|---|------------------------------------|
| 452                                 | 5,695  | 12  | 78                                    | 2,592                                     | 41  | 2013                               |
| 869                                 | 6,383  | 22  | 31                                    | 2,890                                     | 18  | 2014                               |
| 1,122                               | 5,386  | 80  | 48                                    | 2,636                                     | 20  | 2015                               |
| 35                                  | 4,537  | 28  | 34                                    | 2,469                                     | 20  | 2016                               |
| 47                                  | 4,723  | 23  | 24                                    | 2,359                                     | 22  | 2017                               |
| 34                                  | 4,564  | 19  | 15                                    | 2,370                                     | 12  | 2018                               |
| 35                                  | 4,072  | 104                                       | 25                                    | 2,250                                     | 19  | 2019                               |
| 32                                  | 4,354  | 32  | 38                                    | 2,200                                     | 15  | 2020                               |
| 34                                  | 4,316  | 188                                       | 44                                    | 2,161                                     | 26  | 2021                               |
| 36                                  | 4,047  | 226                                       | 42                                    | 2,016                                     | 12  | <sup>1</sup> 2022                  |

הערות: 1. סך העבירות אינו מסתכם למספר התיקים שנפתחו, היות שתיק אחד מכיל מספר עבירות.  
 2. בלוח זה נספרות רק העבירות החמורות ביותר.  
<sup>1</sup> נתונים ארעיים לשנת 2022

מקור: משטרת ישראל

Notes: 1. Total of the offences is not equal to the total of opened files, because one file may contain a number of offences

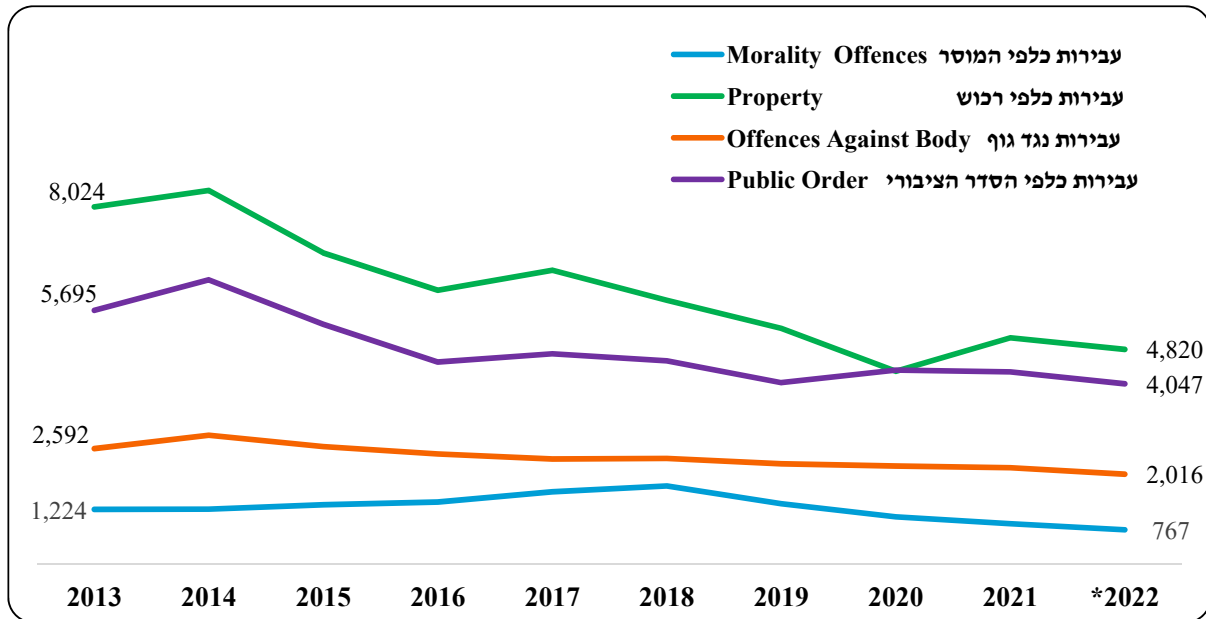
2. In this table only the most serious offences are counted

<sup>1</sup> Temporary data for 2022

Source: Israel Police

**עבירות נבחרות שבוצעו בחיפה**  
**Selected Offences in Haifa**  
**2022-2013**

**13.13**



Note: \*Temporary data  
 Source: Israel Police

הערה: \*נתונים ארעיים  
 מקור: משטרת ישראל

**תיקים שנפתחו בערים הגדולות**  
**Files Opened in Big Cities**  
**2022-2016**

**13.14**

| Locality        | <sup>1</sup> 2022 | 2021          | 2020          | 2019          | 2018          | 2017          | 2016          | יישוב       |
|-----------------|-------------------|---------------|---------------|---------------|---------------|---------------|---------------|-------------|
| Tel-Aviv        | 28,279            | 28,031        | 26,462        | 29,629        | 30,317        | 30,422        | 33,090        | תל אביב-יפו |
| Yafo            | 24,481            | 26,338        | 23,954        | 29,936        | 31,080        | 31,165        | 28,679        | ירושלים     |
| <b>Haifa</b>    | <b>10,921</b>     | <b>11,420</b> | <b>10,974</b> | <b>12,056</b> | <b>13,457</b> | <b>14,355</b> | <b>13,615</b> | <b>חיפה</b> |
| Be'er Sheva     | 14,094            | 14,344        | 12,620        | 12,800        | 12,544        | 13,322        | 12,894        | באר שבע     |
| Netanya         | 6,950             | 6,454         | 6,541         | 7,266         | 8,207         | 9,022         | 8,879         | נתניה       |
| Petah Tiqwa     | 8,101             | 7,365         | 6,624         | 7,037         | 7,907         | 8,216         | 8,585         | פתח תקווה   |
| Rishon Leziyyon | 7,594             | 7,090         | 6,444         | 6,901         | 7,808         | 8,593         | 9,175         | ראשון לציון |
| Ashdod          | 6,947             | 7,720         | 7,454         | ..            | ..            | ..            | ..            | אשדוד       |
| Bnei Brak       | 2,747             | 2,832         | 2,865         | ..            | ..            | ..            | ..            | בני ברק     |

Note: <sup>1</sup> Temporary data  
 ".." Missing Data  
 Source: Israel Police

הערה: <sup>1</sup>נתונים ארעיים  
 ".." נתונים חסרים  
 מקור: משטרת ישראל

**תיקי רכוש בחיפה, לפי מקום ביצוע העבירה**  
**Property Files in Haifa by the Place Where Offence was Committed**  
**2022-2021;2019;2017;2015;2013**

**13.15**

| Place                    | '2022        | 2021         | 2019         | 2017         | 2015         | 2013         | מקום                     |
|--------------------------|--------------|--------------|--------------|--------------|--------------|--------------|--------------------------|
| <b>Total</b>             | <b>4,820</b> | <b>5,081</b> | <b>5,294</b> | <b>6,597</b> | <b>7,585</b> | <b>8,747</b> | <b>סה"כ</b>              |
| Homes                    | 838          | 884          | 685          | 1,446        | 1,879        | 2,495        | בתי מגורים               |
| Streets                  | 845          | 857          | 514          | 1,226        | 1,568        | 1,553        | רחובות                   |
| Shops and Businesses     | 632          | 603          | 536          | 844          | 814          | 1,080        | חנויות<br>ובתי עסק       |
| Car Parking Area         | 519          | 588          | 470          | 852          | 982          | 1,216        | אזור חניית רכב           |
| Courtyards, Stairways    | 75           | 95           | 176          | 413          | 370          | 102          | חצרות,<br>חדרי מדרגות    |
| Health Institutions      | 126          | 126          | 161          | 215          | 242          | 224          | מוסדות בריאות            |
| Resort and Entertainment | 93           | 125          | 128          | 279          | 320          | 165          | אתר נופש ובידור          |
| Vehicles                 | 96           | 104          | 94           | 153          | 132          | 212          | כלי רכב                  |
| Financial Institutions   | 32           | 41           | 27           | 59           | 77           | 251          | מוסדות כספים             |
| Educational Institutions | 46           | 39           | 49           | 83           | 133          | 180          | מוסדות חינוך             |
| Offices                  | 22           | 27           | 31           | 66           | 97           | 58           | משרדים                   |
| Factories, Workshops     | 39           | 38           | 23           | 36           | 50           | 48           | בתי חרושת, בתי<br>מלאכה  |
| Park, Forest, Nursery    | 13           | 29           | 25           | 69           | 53           | 257          | גן ציבורי,<br>יער, משתלה |
| Religious Institutions   | 12           | 14           | 13           | 32           | 27           | 12           | מוסדות דת                |
| Public Institutions      | -            | -            | -            | -            | -            | 84           | מוסדות ציבור             |
| Transportation Centers   | -            | -            | -            | -            | -            | 145          | מוקדי תחבורה             |
| Other, Unknown           | 1,432        | 1,511        | 2,362        | 824          | 841          | 665          | מקום אחר, לא<br>ידוע     |

Note: <sup>1</sup> Temporary data  
 Source: Israel Police

הערה: <sup>1</sup>נתונים ארעיים  
 מקור: משטרת ישראל

**תיקי רכוש בחיפה ובערים גדולות**  
**Property Files in Big Cities**  
**2022-2016**

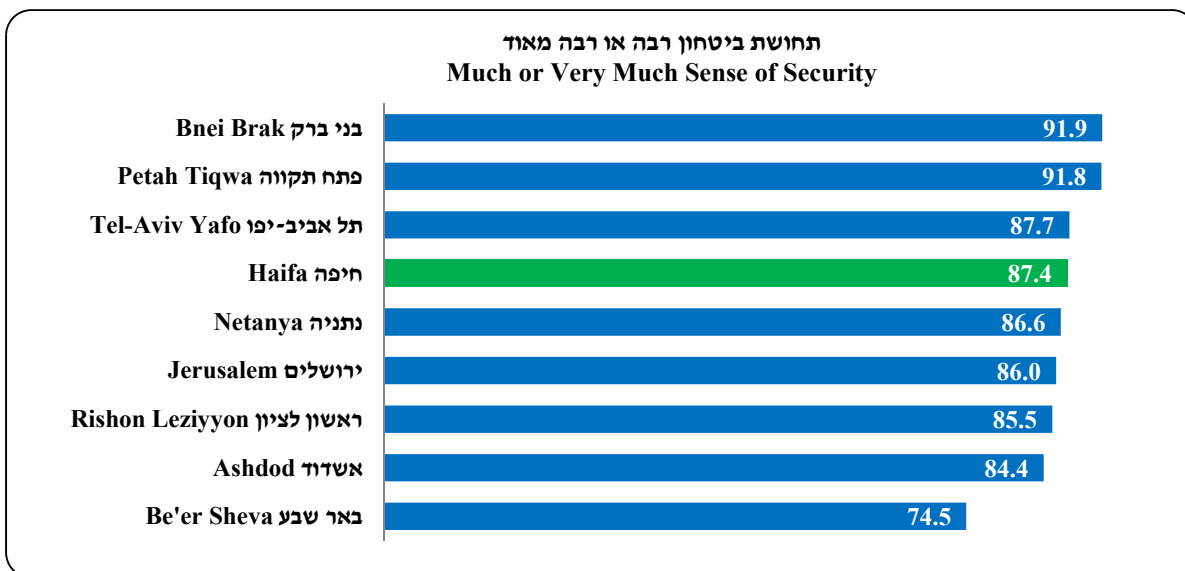
**13.16**

| Locality        | '2022        | 2021         | 2020         | 2019         | 2018         | 2017         | 2016         | יישוב       |
|-----------------|--------------|--------------|--------------|--------------|--------------|--------------|--------------|-------------|
| Tel-Aviv Yafo   | 16,821       | 14,386       | 12,735       | 14,865       | 15,953       | 16,048       | 17,662       | תל אביב-יפו |
| Jerusalem       | 8,878        | 8,905        | 8,108        | 9,805        | 11,417       | 11,545       | 10,744       | ירושלים     |
| <b>Haifa</b>    | <b>4,820</b> | <b>5,081</b> | <b>4,328</b> | <b>5,294</b> | <b>5,921</b> | <b>6,597</b> | <b>6,148</b> | <b>חיפה</b> |
| Be'er Sheva     | 6,042        | 5,678        | 5,872        | 6,479        | 6,254        | 6,766        | 6,786        | באר שבע     |
| Netanya         | 3,724        | 3,118        | 2,803        | 3,371        | 3,765        | 4,504        | 4,361        | נתניה       |
| Rishon Leziyyon | 3,636        | 3,241        | 2,719        | 3,162        | 3,427        | 4,088        | 4,410        | ראשון לציון |
| Petah Tiqwa     | 4,197        | 3,193        | 2,867        | 3,411        | 3,534        | 3,458        | 4,166        | פתח תקווה   |
| Ashdod          | 2,697        | 2,825        | 2,639        | ..           | ..           | ..           | ..           | אשדוד       |
| Bnei Brak       | 1,158        | 1,234        | 1,223        | ..           | ..           | ..           | ..           | בני ברק     |

Note: <sup>1</sup> Temporary data  
 ".." Missing Data  
 Source: Israel Police

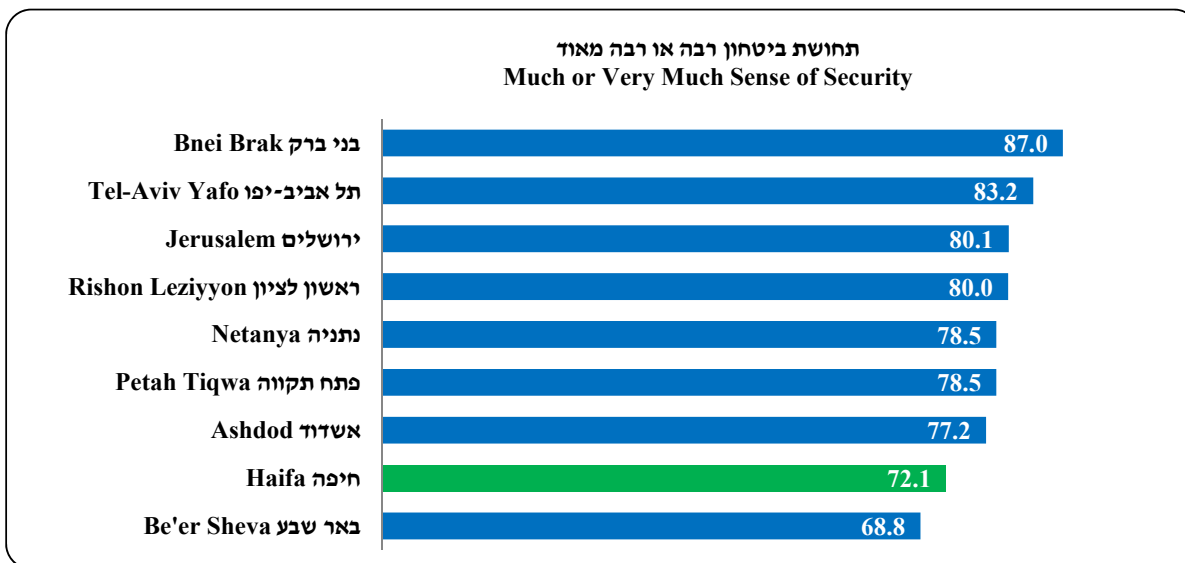
הערה: <sup>1</sup>נתונים ארעיים  
 "... נתונים חסרים"  
 מקור: משטרת ישראל

**13.17 תחושת ביטחון אישי באזור המגורים בחיפה ובערים גדולות (%)**  
**Sense of Personal Security in the Residential Area in Haifa and in Big Cities (%)**  
**2022**



הערה: הסקר נערך בקרב בני 20 ומעלה. טעות הדגימה נעה בין 15%-30%.  
 Note: Survey conducted among persons aged 20 and over. The relative sampling error ranged from 15%-30%  
 מקור: סקר ביטחון אישי, הלשכה המרכזית לסטטיסטיקה Source: Israel's crime victimization survey, Central Bureau of Statistics

**13.18 תחושת ביטחון אישי - מרגיש בטוח ללכת לבד באזור המגורים בשעות החשכה**  
**בחיפה ובערים גדולות (%)**  
**Sense of Personal Security- Feel Safe Walking Alone After Dark in a Residential Area**  
**in Haifa and in Big Cities (%)**  
**2022**



הערה: הסקר נערך בקרב בני 20 ומעלה. טעות הדגימה נעה בין 15%-30%.  
 Note: Survey conducted among persons aged 20 and over. The relative sampling error ranged from 15%-30%  
 מקור: סקר ביטחון אישי, הלשכה המרכזית לסטטיסטיקה Source: Israel's crime victimization survey, Central Bureau of Statistics

Municipal Court Matters, By Type of Matter and Stage of Proceeding  
2022-2014

| Type of Matter and Stage of Proceeding | 2022  | 2021  | 2020  | 2019  | 2018  | 2017  | 2016  | 2015  | 2014   | סוג העניין ושלב הפעולה   |
|--|-------|-------|-------|-------|-------|-------|-------|-------|--------|--------------------------|
| <b>Total</b>                           |       |       |       |       |       |       |       |       |        | <b>סה"כ</b>              |
| Entered                                | 4,587 | 4,288 | 3,924 | 4,575 | 6,405 | 6,396 | 6,974 | 9,400 | 12,432 | הוגשו                    |
| Decided                                | 6,144 | 5,265 | 4,409 | 3,057 | 7,961 | 6,204 | 8,354 | 9,114 | 13,208 | נסתיימו                  |
| <b>Thereof:</b>                        |       |       |       |       |       |       |       |       |        | <b>מזה:</b>              |
| <b>Municipal by Laws</b>               |       |       |       |       |       |       |       |       |        | <b>חוקי עזר עירוניים</b> |
| Entered                                | 1,096 | 753   | 586   | 746   | 1,499 | 1,097 | 60    | 138   | 267    | הוגשו                    |
| Decided                                | 1,258 | 559   | 798   | 298   | 1,229 | 986   | 110   | 146   | 195    | נסתיימו                  |
| <b>Licensing of Business</b>           |       |       |       |       |       |       |       |       |        | <b>רישוי עסקים</b>       |
| Entered                                | 211   | 77    | 40    | 372   | 314   | 228   | 204   | 441   | 536    | הוגשו                    |
| Decided                                | 128   | 53    | 117   | 385   | 310   | 296   | 407   | 389   | 510    | נסתיימו                  |
| <b>Planning and Building Law</b>       |       |       |       |       |       |       |       |       |        | <b>תכנון ובנייה</b>      |
| Entered                                | 53    | 37    | 67    | 131   | 86    | 223   | 104   | 124   | 205    | הוגשו                    |
| Decided                                | 64    | 72    | 138   | 207   | 137   | 270   | 246   | 266   | 183    | נסתיימו                  |
| <b>Alternative to Fine</b>             |       |       |       |       |       |       |       |       |        | <b>ברירות קנס</b>        |
| Entered                                | -     | -     | -     | -     | -     | -     | 27    | 3,260 | 3,926  | הוגשו                    |
| Decided                                | -     | -     | 2     | 1     | 1     | 51    | 960   | 3,256 | 417    | נסתיימו                  |
| <b>Parking</b>                         |       |       |       |       |       |       |       |       |        | <b>חנייה</b>             |
| Entered                                | 2,728 | 2,690 | 2,569 | 3,028 | 4,474 | 4,848 | 5,624 | 5,437 | 7,498  | הוגשו                    |
| Decided                                | 4,008 | 3,600 | 3,106 | 1,869 | 6,227 | 4,601 | 6,086 | 5,057 | 6,903  | נסתיימו                  |
| <b>Emergency Regulations</b>           |       |       |       |       |       |       |       |       |        | <b>תקנות חירום</b>       |
| Entered                                | 101   | 731   | 423   | -     | -     | -     | -     | -     | -      | הוגשו                    |
| Decided                                | 236   | 981   | 4     | -     | -     | -     | -     | -     | -      | נסתיימו                  |
| <b>Other</b>                           |       |       |       |       |       |       |       |       |        | <b>אחר</b>               |
| Entered                                | 398   | -     | 239   | 298   | -     | -     | -     | -     | -      | הוגשו                    |
| Decided                                | 450   | -     | -     | -     | -     | -     | -     | -     | -      | נסתיימו                  |

הערות: 1. חלק מהמקרים שנסתיימו הם מהשנים הקודמות  
2. בתיקי חנייה וחוקי עזר, החל משנת 2019 הנתונים מתייחסים למספר תיקים בבית המשפט ולא כמות דוחות כבעבר.  
3. בשנת 2016 הפכו ברירות הקנס לברירות משפט בחוקי עזר  
4. תיקי תכנון ובנייה כוללים את תיקי מבנים מסוכנים ומוגדרים כתיקי הנדסה במערכת המחשוב  
מקור: בית המשפט לעניינים מקומיים חיפה

Notes: 1. Some closed cases are from previous years  
2. As of 2019 in Municipal by-Laws and Parking matters, the data refers to a number of court cases instead of reports.  
3. In 2016 the alternative fine files became to municipal by laws files  
4. Planning and Building Law files includes dangerous structures files and are defined as engineering portfolios in the computer system.  
Source: Haifa Municipal Court

**פעילות בתי המשפט בחיפה**  
**Activities of the Courts in Haifa**  
**2022-2013**

**13.20**

|                                     | 2022                          | 2021          | 2020          | 2019          | 2018          | 2017          | 2016          | 2015          | 2014          | 2013          |                          |
|-------------------------------------|-------------------------------|---------------|---------------|---------------|---------------|---------------|---------------|---------------|---------------|---------------|--------------------------|
|                                     | <b>בית משפט מחוזי</b>         |               |               |               |               |               |               |               |               |               |                          |
| <b>Total Number of Files Opened</b> | <b>8,276</b>                  | <b>8,223</b>  | <b>8,147</b>  | <b>11,316</b> | <b>13,345</b> | <b>14,033</b> | <b>13,588</b> | <b>12,548</b> | <b>11,978</b> | <b>10,719</b> | <b>סה"כ תיקים שנפתחו</b> |
| Thereof: Civil                      | 3,342                         | 3,055         | 3,946         | 6,940         | 9,169         | 10,116        | 9,580         | 8,118         | 7,627         | 6,625         | מזה: אזרחי               |
| Criminal                            | 4,033                         | 4,283         | 3,396         | 3,422         | 3,145         | 2,912         | 2,915         | 3,323         | 3,281         | 3,093         | פלילי                    |
| Administrative                      | 901                           | 885           | 805           | 954           | 1,031         | 1,005         | 1,093         | 1,107         | 1,070         | 1,011         | מנהלי                    |
|                                     | <b>בית משפט השלום</b>         |               |               |               |               |               |               |               |               |               |                          |
| <b>Total Number of Files Opened</b> | <b>19,763</b>                 | <b>18,346</b> | <b>21,743</b> | <b>21,659</b> | <b>21,647</b> | <b>21,909</b> | <b>18,689</b> | <b>18,172</b> | <b>19,112</b> | <b>23,304</b> | <b>סה"כ תיקים שנפתחו</b> |
| Thereof: Civil                      | 15,147                        | 13,061        | 17,702        | 17,257        | 16,958        | 17,036        | 13,821        | 13,115        | 13,848        | 17,677        | מזה: אזרחי               |
| Criminal                            | 2,255                         | 3,193         | 1,792         | 1,918         | 2,073         | 1,747         | 1,757         | 2,103         | 2,326         | 2,444         | פלילי                    |
| Small claims                        | 2,342                         | 2,081         | 2,229         | 2,464         | 2,601         | 3,100         | 3,084         | 2,930         | 2,912         | 3,163         | תביעות קטנות             |
| Tenancy                             | 19                            | 11            | 20            | 20            | 15            | 26            | 27            | 24            | 26            | 20            | שכירות                   |
|                                     | <b>בית משפט לנוער</b>         |               |               |               |               |               |               |               |               |               |                          |
| <b>Total Number of Files Opened</b> | <b>1,656</b>                  | <b>1,745</b>  | <b>961</b>    | <b>1,156</b>  | <b>1,151</b>  | <b>1,116</b>  | <b>1,033</b>  | <b>1,216</b>  | <b>1,215</b>  | <b>1,024</b>  | <b>סה"כ תיקים שנפתחו</b> |
| Thereof: Civil                      | 974                           | 975           | 335           | 353           | 344           | 288           | 282           | 342           | 312           | 357           | מזה: אזרחי               |
| Criminal                            | 682                           | 770           | 626           | 803           | 807           | 828           | 751           | 874           | 903           | 667           | פלילי                    |
|                                     | <b>בית דין לעבודה</b>         |               |               |               |               |               |               |               |               |               |                          |
| <b>Total Number of Files Opened</b> | <b>8,416</b>                  | <b>7,737</b>  | <b>7,374</b>  | <b>8,442</b>  | <b>8,150</b>  | <b>8,409</b>  | <b>9,086</b>  | <b>8,516</b>  | <b>8,937</b>  | <b>8,873</b>  | <b>סה"כ תיקים שנפתחו</b> |
| Thereof: Civil                      | 8,396                         | 7,704         | 7,347         | 8,394         | 8,121         | 8,385         | 9,060         | 8,496         | 8,914         | 8,832         | מזה: אזרחי               |
| Criminal                            | 20                            | 33            | 27            | 48            | 29            | 24            | 26            | 20            | 23            | 41            | פלילי                    |
|                                     | <b>בית משפט לתעבורה</b>       |               |               |               |               |               |               |               |               |               |                          |
| <b>Total Number of</b>              | <b>13,528</b>                 | <b>12,985</b> | <b>16,037</b> | <b>12,486</b> | <b>14,381</b> | <b>14,187</b> | <b>10,644</b> | <b>7,714</b>  | <b>6,704</b>  | <b>7,020</b>  | <b>סה"כ תיקים שנפתחו</b> |
| Thereof: Road Accident              | 697                           | 647           | 658           | 1,091         | 570           | 717           | 719           | 626           | 1,008         | 721           | מזה: תאונות דרכים        |
| Transport File                      | 12,831                        | 12,338        | 15,379        | 11,395        | 13,811        | 13,470        | 9,925         | 7,088         | 5,696         | 6,299         | תיק תעבורה               |
|                                     | <b>בית משפט לענייני משפחה</b> |               |               |               |               |               |               |               |               |               |                          |
| <b>Total Number of Files Opened</b> | <b>6,064</b>                  | <b>5,994</b>  | <b>7,633</b>  | <b>7,094</b>  | <b>7,496</b>  | <b>7,315</b>  | <b>6,321</b>  | <b>6,894</b>  | <b>6,565</b>  | <b>6,671</b>  | <b>סה"כ תיקים שנפתחו</b> |

Source: Administration of Courts

מקור: הנהלת בתי משפט