



סדר ציבורי

PUBLIC ORDER



פרק 13 - סדר ציבורי

הגדרות

אי הרשעה - כוללת נאשמים שזוכו וזוכו מחמת הספק. בנוסף כלולים נאשמים שאינם מסוגלים לעמוד לדין או אינם ברי עונשין בשל מחלת נפש או ליקוי בכושר שכלי ונאשמים שנמצאו חייבים בדין אולם בוצע להם הליך ביטול הרשעה. הליך ביטול הרשעה מתאר משפטים שבהם לפני מתן גזר הדין בית המשפט נתן צו מבחן או צו שירות לתועלת הציבור תוך ביטול הרשעה - לפי סעיף A192 לחוק סדר הדין הפלילי [נוסח משולב] תשמ"ב - 1982.

בגיר - מעורב בתיק שבזמן ביצוע העבירה מלאו לו 18 שנים ועד 64 שנים כולל.

האשמה/נאשמים - יחידת הספירה הנה פסק הדין לגבי נאשם אחד, כאשר כל פסק דין מתייחס לתיק בית משפט אחד או יותר. תיק בית משפט יכול לכלול אישום ביותר מעברה אחת כנגד אותו אדם. כל פסק דין נמנה פעם אחת, גם אם נדונו בו מספר תיקים או אירועים פליליים שבוצעו במועדים שונים ובמקומות שונים. במקרים בהם נידונו בפסק הדין מספר תיקים ("איחוד תיקים"), התיק שאליו הנתונים מתייחסים הוא התיק העיקרי. במקרים שבהם הוכרע דינו של אדם יותר מפעם אחת באותה השנה הוא מיוצג פעם אחת בלבד. פסק הדין שמייצג אותו במקרים אלה נקבע כפסק הדין האחרון שבו הוכרע דינו בשנה הנחקרת.

הרשעה בדין - כהרשעה נחשב כל חיוב בדין של אדם בהאשמה שהוגשה נגדו בתיק בית משפט אחד.

אי-הרשעה - כולל נאשמים שזוכו ונאשמים שזוכו מחמת הספק. בנוסף כלולים נאשמים שאינם מסוגלים לעמוד לדין או שאינם ברי עונשין בשל מחלת נפש או ליקוי בכושר שכלי, וכן נאשמים שנמצאו חייבים בדין אולם בוצע עבורם הליך ביטול הרשעה.

מבוגרים בטיפול שירות מבחן - עבריינים מבוגרים (מעל גיל 18) שהופנו במשך השנה על ידי בית-משפט לשירות המבחן למבוגרים לחקירה והכנת תסקיר ו/או שנידונו לסנקציות עונשיות בפיקוח קצין מבחן.

מבוגרים וקטינים (גיל אחריות פלילית) - הסיווג למבוגר ולקטין נעשה לפי הקריטריונים הבאים: גיל בעת ביצוע העברה, גיל בעת הגשת כתב אישום, ובית משפט בו נשפט הפרט. קטין נחשב מי ששתיים מתוך שלושת הקריטריונים מצביעים על היותו קטין, שאר המקרים ייחשבו כמבוגרים. עד 2008 קבע חוק הנוער (שפיטה, ענישה ודרכי טיפול) כי אם הנאשם ביצע את העברה כקטין וביום הגשת כתב האישום היה מבוגר, הוא יישפט כמבוגר. תיקון מספר 14 שהתקבל בשנת 2008 קבע כי נער שביצע את העברה כקטין וכתב האישום נגדו בגין אותה עברה הוגש לפני הגיעו לגיל 19, הוא יישפט כקטין.

מועדות - החל בשנת 1979, נאשמים ומורשעים בדין ייחשבו כמועדים אם חויבו בדין בשתי הרשעות או יותר עד סוף השנה הנחקרת. נאשמים ומורשעים חדשים נחשבים מי שחויבו בדין עד סוף השנה הנחקרת בהרשעה אחת בלבד, גם אם כללה יותר מאשר עברה אחת שבגינם הורשעו. מקרים בהם נאשמים הורשעו בדין ובוצעה להם מחיקה של ההרשעה לאחר ביצוע עונשם ייחשבו גם הם כ"חדשים".

נילון/חשוד - מעורב שקיים נגדו חשד לכאורה לעבירה פלילית שבגינה נפתח תיק פ"א/ט"מ, בין שנחקר על כך ובין לאו. ההבדל בין נילון לחשוד הוא באופן הטיפול המשפטי.

סוג העבירה - פסק הדין ותיק בית משפט יכול לכלול אישום בהפרה של יותר מאשר סעיף חוק אחד. בעיבודים הסטטיסטיים בהם הפרט מיוצג על ידי עבירה אחת, נקבע סוג העבירה לפי סעיף החוק החמור ביותר בהאשמה ובהרשעה כולה, מבחינת העונש המרבי הצפוי לנאשם, בהתאם לחוק ובהתאם לדירוג חומרת קבוצת העברה, כפי שנקבע על ידי משטרת ישראל.

עבירה פלילית - אירוע פלילי שכלל הפרה של סעיף חוק שלגביו הוגש כתב אישום כנגד אדם אחד או יותר על ביצוע עבירה.

עברות כלפי ביטחון המדינה - בגידה וריגול; מרד והסתה למרד; עברות על חוקי חרום; הסתננות; מסירת סודות רשמיים.

עברות כלפי הסדר הציבורי - הכשלת עובד ציבור; תקיפה והכשלת שוטר; קטטות והפרעות ברחובות ובמוסדות; איומים; שוחד; התקהלות או התאגדות; מטרד רעש וחסימות דרך; הסגות גבול ועברות כנגד חוק הכניסה לישראל.

עברות כלפי חיי אדם - רצח; ניסיון לרצח; הריגה; גרימת מוות ברשלנות; איומי רצח והריגה.

עברות כלפי גופו של אדם - חבלה גופנית חמורה; תקיפה; חטיפה; כפייה ומאסר שווא.

עברות מין - אינוס; מעשים מגונים; הפצת מחלות מין; הטרדה מינית.

עברות מוסר - עברות זנות ועברות סמים.

עברות רכוש- שוד; סחיטה; תקיפה לשם גנבה; התפרצות לבתי עסק, מוסדות ודירות; גנבות אופניים; גנבות רכב; כייסות; גרימת נזק לרכוש בזדון.

עברות מרמה- זיוף מסמכים, זיוף כספים; משיכת שיק ללא כיסוי.

עברות כלכליות- עברות כלכליות; פיסקליות.

עברות מנהליות- חוקי עזר עירוניים.

עברות רישוי- רישוי נשק ותחמושת; רישוי מלאכות, תעשיות ועסקים; רדיו וטלוויזיה; עברות תעבורה ועברות רישוי בנייה לא חוקית.

פסק דין (הכרעה מחושבת)- בקבצי הנתונים של המשטרה הכרעה בדין יכולה להירשם בכמה רמות פירוט: ברמה הכללית של פסק הדין בלבד ובנוסף ברמת תיק בית המשפט, ברמת תיק החקירה וברמת העברה המפורטת. ההכרעה המחושבת לפסק דין נקבעת החל מרמת העברה כלפי מעלה עד לרמת פסק הדין. ההכרעה המחושבת תיחשב כהרשעה אם נרשמה הרשעה בלפחות אחת מהרמות. בכל שאר המקרים תירשם ההכרעה כאי-הרשעה. בלוחות מוצגת ההכרעה המחושבת ברמת פסק הדין בלבד ולא בשאר הרמות.

קטין- מעורב בתיק שבזמן ביצוע העבירה טרם מלאו לו 18 שנים.

קשיש- מעורב בתיק שבזמן ביצוע העבירה מלאו לו 65 שנים ויותר.

תחושת הביטחון האישי- תחושה סובייקטיבית של האדם המבטאת את הסטטוס של ביטחונו האישי. תחושת הביטחון האישי קשורה להגנה על גופו, נפשו ורכושו של האדם מפני קשת רחבה מאוד של איומים בחיי היום-יום, וביניהם פגיעה מפשיעה וחשיפה לעבריינות.

פרק סדר ציבורי מציג נתונים שונים העוסקים בעבירות שמתקיימות בעיר, בנאשמים במשפטים פליליים, כמו גם מורשעים בדין, מבוגרים ונוער מטופלים בשירות מבחן וכן נתוני עבירות בתיקים שונים, לרבות תיקי רכוש. עוד מובאים נתונים מסקר ביטחון אישי, ופעילויות בתי המשפט בחיפה.

נאשמים במשפטים פליליים

מספר תושבי חיפה הנאשמים במשפטים פליליים, מצוי במגמת ירידה כללית לאורך שנים, הן בקרב מבוגרים והן בקרב קטינים. בעשור האחרון בין השנים 2011-2021 נרשמה ירידה של כ-40% במספר הנאשמים המבוגרים וכ-46% במספר הנאשמים הקטינים. כ-60% מהנאשמים המבוגרים לאורך שנים הם מועדים (חוזרים לפעילות פלילית לאחר נשיאה בעונש) וכ-90% מהכרעות פסקי הדין בגינם מסתיימות בהרשעה. לעומת זאת, בקרב הקטינים כ-30% מהנאשמים הם מועדים ולמעלה ממחצית מפסקי הדין בגינם מסתיימים בהרשעה. בשנת 2021, בדומה לשנים קודמות, כ-90% מהנאשמים היו גברים.

מורשעים בדין

בשנת 2021 הורשעו בדין 501 מבוגרים תושבי חיפה, כ-3% מתוכם אינם תושבי מדינת ישראל. מרבית המבוגרים המורשעים הם עבריינים מועדים (62%). סוגי העבירות השכיחות ביותר בהן מורשעים המבוגרים הם בתחום עבירות מוסר (28%), עבירות רכוש (22%), סדר ציבורי (19%), ועבירות כלפי גופו של אדם (19%). קבוצת הגיל 30-39 מהווה כרבע מכלל המורשעים, וקבוצת הגיל 40-49 מהווה כחמישית מקרב סך המבוגרים המורשעים. רוב ההרשעות ניתנו בבית משפט השלום (81%). מספר הקטינים תושבי חיפה שהורשעו בשנת 2021 עמד על 30. בין השנים 2011-2021 חלה ירידה של למעלה מ-40% במספר הקטינים המורשעים, ובקרב המבוגרים נרשמה ירידה של כ-30%.

שירות מבחן

בשנת 2023 הופנו לטיפול שירות המבחן לנוער 297 בני נוער תושבי חיפה בגילאי 12-18. מרבית בני הנוער המופנים לשירות מבחן לאורך השנים הם בנים (כ-80%). סוגי העבירות השכיחות ביותר בשנים 2014-2023 נרשמו בתחום האלימות ובשימוש וסחר בסמים. בשנת 2023 בפרט, 44% מקרב בני הנוער הופנו לטיפול שירות מבחן בגין עבירת אלימות. בשנת 2018 הופנו לטיפול שירות מבחן למבוגרים 498 תושבי חיפה, היקף הגבוה בכ-20% בהשוואה לשנתיים הקודמות. למעלה מ-90% מהמבוגרים המופנים לשירות מבחן לאורך שנים הם גברים וכ-60% הם יהודים. העבירות השכיחות ביותר הן אלימות, לרבות אלימות כלפי הן הזוג ואלימות במשפחה (כ-40% בשנת 2018), סמים (22%) ותעבורה (15%).

תיקים פליליים

מנתוני משטרת ישראל, נפתחו בשנת 2022 בחיפה 10,936 תיקי עבירות, מספר הנמוך בכ-4% לעומת שנה קודמת ונמוך בכ-30% לעומת שנת 2014. מקרב תיקי העבירות שנפתחים לאורך השנים, שכיחים ביותר תיקים המכילים עבירות רכוש ועבירות סדר ציבורי. בשנת 2022 בפרט נפתחו בחיפה כ-4,800 תיקים המכילים עבירות רכוש ולמעלה מ-4,000 תיקים המכילים עבירות סדר ציבורי. לצד זאת, בין השנים 2014-2022, נרשמת בחיפה מגמת ירידה במספר התיקים המכילים עבירות רכוש ועבירות סדר ציבורי (42% ו-37% בהתאמה).

סקר ביטחון אישי

סקר ביטחון אישי מציג אומדן סטטיסטי של היפגעות אוכלוסיית ישראל מעבירות שונות, כגון עבירות אלימות, עבירות רכוש ועבירות מקוונות, וכן מספק אומדן לתחושת הביטחון האישי של הציבור בישראל. מנתוני הסקר לשנת 2023 עולה, כי כ-9% מבני 20 ומעלה בחיפה מדווחים על חשש להיפגע מאלימות באזור מגוריהם, לעומת כ-23% בבאר שבע, כ-14% בתל אביב-יפו וכ-13% בירושלים. כשני שליש מהמשיבים בחיפה טוענים, כי הם מרגישים בטוח ללכת לבד בשעות החשיכה באזור המגורים.

פעילות בתי המשפט בחיפה

בשנת 2023 נפתחו בבית המשפט המחוזי בחיפה 8,300 תיקים, כמחציתם בתחום הפלילי (47%), וכ-42% בתחום האזרחי והיתר בתחום המנהלי. בבית הדין לעבודה בחיפה נפתחו 9,139 תיקים, היקף הגבוה בכ-9% בהשוואה לשנה קודמת. בבית משפט לנוער נפתחו 1,674 תיקים, למעלה ממחציתם בתחום האזרחי ו-48% בתחום הפלילי. בבית משפט השלום בחיפה נפתחו 20,745 תיקים, היקף הגבוה בכ-5% בהשוואה לשנה קודמת. מרבית התיקים עסקו בתחום האזרחי (83%), 11% עסקו בתביעות קטנות, 7% עסקו בתחום הפלילי. בבית המשפט לתעבורה בחיפה נפתחו כ-16,900 תיקים, היקף הגבוה בכ-25% בהשוואה לשנה קודמת, מתוכם 4% עסקו בתאונות דרכים. בבית המשפט לענייני משפחה נפתחו כ-6,300 תיקים, היקף הגבוה בכ-4% בהשוואה לשנה קודמת.

בית משפט לעניינים מקומיים בחיפה

בשנת 2023 הוגשו לטיפול בית המשפט לעניינים מקומיים בחיפה 3,423 תיקים, מרביתם בנושאי חנייה (65%). בין השנים 2015-2023 נרשמה ירידה של למעלה מ-60% בהיקף התיקים המוגשים לבית המשפט. במהלך שנת 2023 סיים בית המשפט לעניינים מקומיים את הטיפול ב-3,911 תיקים, כ-60% מתוכם בנושאי חנייה.

נאשמים במשפטים פליליים תושבי חיפה, לפי תכונות נבחרות
Defendants in Criminal Cases Residents of Haifa, by Selected Characteristics
2021-2019 ;2015 ;2010 ;2005 ;2000

	2021*	2020*	2019*	2015	2010	2005	2000	
Total¹ - Absolute Numbers	615	584	737	1,070	1,115	1,593	2,000	סה"כ¹ - מספרים מוחלטים
Thereof: Israeli Residents	601	575	714	1,059	1,105	1,582	1,993	מזה: תושבי ישראל
Gender	Percentages							אחוזים
Men	90.2	89.0	89.3	89.4	87.1	88.9	87.6	גברים
Women	9.8	11.0	10.7	10.6	12.9	11.1	12.4	נשים
Population Group	Percentages							קבוצת אוכלוסייה
Jews and others	62.3	60.8	64.0	70.5	72.6	72.9	74.1	יהודים ואחרים
Thereof: Jews	48.8	49.7	52.5	56.2	59.2	59.2	65.1	מזה: יהודים
Arabs	37.4	38.4	34.5	29.3	27.1	27.1	25.9	ערבים
Thereof: Moslems	29.4	30.8	28.8	21.6	19.6	17.5	17.9	מזה: מוסלמים
Recidivism	Percentages							מועדות
New	42.9	41.8	44.4	44.0	46.0	43.9	42.5	חדשים
Recidivists	57.1	58.2	55.6	56.0	54.0	56.1	57.5	מועדים
Judgment (Calculated)	Percentages							פסק דין (הכרעה מחושבת)
Decision	Percentages							
Conviction	86.3	88.9	88.1	88.2	89.3	83.4	84.0	הרשעה
Non-Conviction	13.7	11.1	11.9	11.8	10.7	16.6	16.1	אי הרשעה
Adults	Percentages							מבוגרים
Total¹ - Absolute Numbers	563	536	674	995	994	1,392	1,791	סה"כ¹ - מספרים מוחלטים
Thereof: Israeli Residents	549	527	651	984	984	1,384	1,786	מזה: תושבי ישראל
Gender	Percentages							אחוזים
Men	90.2	89.4	89.3	89.0	86.4	88.3	87.2	גברים
Women	9.8	10.6	10.7	11.0	13.6	11.7	12.8	נשים
Population Group	Percentages							קבוצת אוכלוסייה
Jews and others	62.5	61.0	63.9	71.2	73.8	72.7	73.6	יהודים ואחרים
Thereof: Jews	49.2	49.4	53.0	56.9	60.2	59.5	65.4	מזה: יהודים
Arabs	37.1	38.1	34.4	28.6	25.9	27.3	26.4	ערבים
Thereof: Moslems	29.1	30.2	28.6	20.8	18.5	17.4	18.0	מזה: מוסלמים
Recidivism	Percentages							מועדות
New	40.3	39.6	41.8	42.9	42.8	39.8	40.3	חדשים
Recidivists	59.7	60.4	58.2	57.1	57.2	60.2	59.7	מועדים
Judgment (Calculated)	Percentages							פסק דין (הכרעה מחושבת)
Decision	Percentages							
Conviction	89.0	92.2	91.2	91.1	94.3	90.9	90.9	הרשעה
Non-Conviction	11.0	7.8	8.8	8.9	5.7	9.1	9.1	אי הרשעה
Juveniles	Percentages							קטינים
Total¹ - Absolute Numbers	52	48	63	75	121	201	209	סה"כ¹ - מספרים מוחלטים
Thereof: Israeli Residents	52	48	63	75	121	198	207	מזה: תושבי ישראל
Gender	Percentages							אחוזים
Men	90.4	85.4	88.9	94.7	92.6	93.0	91.4	גברים
Women	(9.6)	(14.6)	(11.1)	..	(7.4)	7.0	8.6	נשים
Population Group	Percentages							קבוצת אוכלוסייה
Jews and others	59.6	58.3	65.1	61.3	62.8	74.1	78.5	יהודים ואחרים
Thereof: Jews	44.2	52.1	47.6	46.7	51.2	57.2	62.2	מזה: יהודים
Arabs	40.4	41.7	34.9	38.7	37.2	25.9	21.1	ערבים
Thereof: Moslems	(32.7)	(37.5)	(30.2)	32.0	28.9	18.4	16.7	מזה: מוסלמים
Recidivism	Percentages							מועדות
New	71.2	66.7	71.4	58.7	72.7	72.6	61.7	חדשים
Recidivists	(28.8)	(33.3)	(28.6)	41.3	27.3	27.4	38.3	מועדים
Judgment (Calculated)	Percentages							פסק דין (הכרעה מחושבת)
Decision	Percentages							
Conviction	57.7	52.1	54.0	50.7	48.8	30.8	24.4	הרשעה
Non-Conviction	42.3	47.9	46.0	49.3	51.2	69.2	75.6	אי הרשעה

הערות: ¹כולל תושבי חוץ, תיירים ועובדים זרים ותושבי הרשות הפלסטינאית

Notes: ¹Including foreign residents, tourists and foreign workers and residents of the Palestinian Authority

"(") Between 5 and 19 observations, "..." A minority of cases

"(") בין 5 ל-19 תצפיות, "..." מיעוט מקרים

*Temporary data

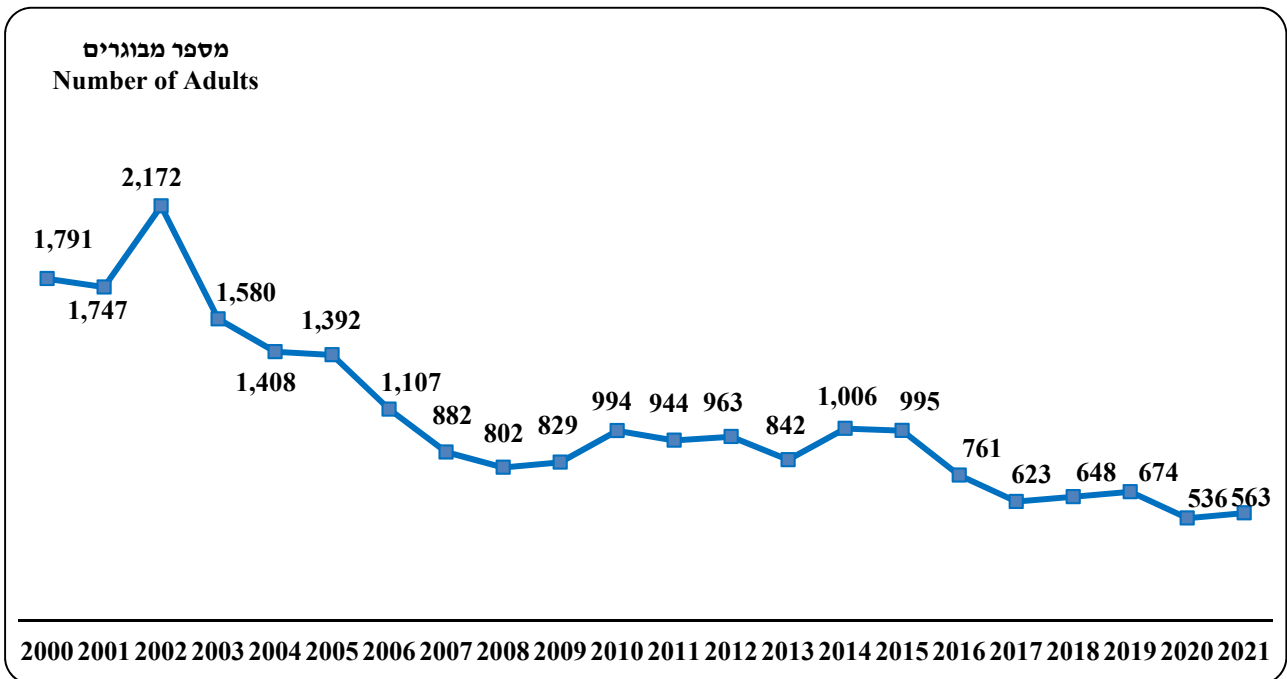
*נתונים ארעיים

Source: Central Bureau of Statistics

מקור: הלשכה המרכזית לסטטיסטיקה

מבוגרים תושבי חיפה הנאשמים במשפטים פליליים
Adults Residents of Haifa, Defendants in Criminal Cases
2021-2000

13.2

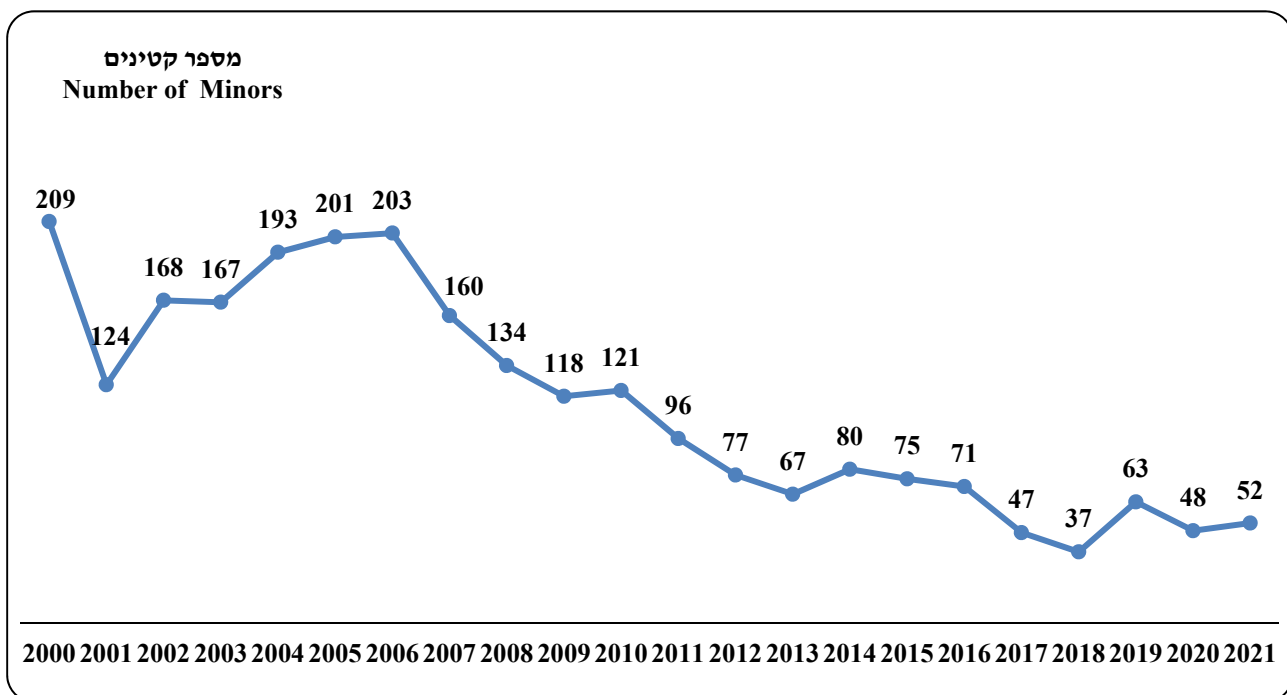


Source: Central Bureau of Statistics

מקור: הלשכה המרכזית לסטטיסטיקה

קטינים תושבי חיפה הנאשמים במשפטים פליליים
Minors Residents of Haifa, Defendants in Criminal Cases
2021-2000

13.3



Source: Central Bureau of Statistics

מקור: הלשכה המרכזית לסטטיסטיקה

מבוגרים תושבי חיפה, מורשעים בדין, לפי תכונות נבחרות
Adults Residents of Haifa, Convicted by Law, by Selected Characteristics
2021

	ערבים Arabs	יהודים ואחרים Jews and Others		סה"כ Total	
		מזה: יהודים Thereof: Jews	סה"כ Total		
		אחוזים			
Total¹ (Absolute Numbers)	194	243	305	501	סה"כ¹ (מספרים מוחלטים)
	Percentages			אחוזים	
Thereof: Israeli Residents	94.3	100.0	99.7	97.2	מזה: תושבי ישראל
Gender					מין
Men	92.8	88.5	89.5	90.4	גברים
Women	(7.2)	11.5	10.5	9.6	נשים
Age					גיל
Until 19	..	(3.3)	(2.6)	(1.6)	עד 19
20-24	20.6	17.7	18.0	19.0	24-20
25-29	17.5	13.2	13.1	14.8	29-25
30-39	28.4	24.7	24.3	25.9	39-30
40-49	19.6	19.8	22.0	21.2	49-40
+50	13.9	21.4	20.0	17.6	+50
Recidivism					מועדות
New	27.3	43.6	43.9	37.7	חדשים
Recidivists	72.7	56.4	56.1	62.3	מועדים
Type of Offence					סוג עבירה
State Security	(3.6)	(2.0)	כלפי ביטחון המדינה
Public Order	17.5	21.4	20.0	19.0	כלפי הסדר הציבורי
Person's Life	כלפי חיי אדם
Bodily Harm	17.0	17.7	20.7	19.4	כלפי גופו של אדם
Sexual Offences	(2.0)	(1.2)	עבירות מין
Morality	27.8	27.6	27.5	27.5	כלפי מוסר
Property	25.3	20.2	20.0	22.0	כלפי רכוש
Fraud	..	(3.3)	(2.6)	(2.4)	עבירות מרמה
Economic	..	(2.9)	(2.6)	(2.4)	עבירות כלכליות
Licensing Offences	(3.6)	(3.3)	(2.6)	(3.2)	עבירות רישוי
Courts					בתי משפט
District Court	11.3	9.1	8.9	9.8	בית משפט מחוזי
Magistrates' Court	86.1	77.8	78.0	81.2	בית משפט השלום
Local Affairs Court	(1.0)	בתי משפט לעניינים מקומיים
Military Tribunals	..	11.5	11.5	7.2	בתי דין צבאיים

הערות: ¹כולל תושבי חוץ, תיירים ועובדים זרים ותושבי הרשות הפלסטינאית

Notes: ¹Including foreign residents, tourists, foreign workers and residents of the Palestinian authority

".." A minority of cases

"()" Between 5 and 19 observations

"-" No cases

*Temporary data

Source: Central Bureau of Statistics

".." מיעוט מקרים

"()" בין 5 ל-19 תצפיות

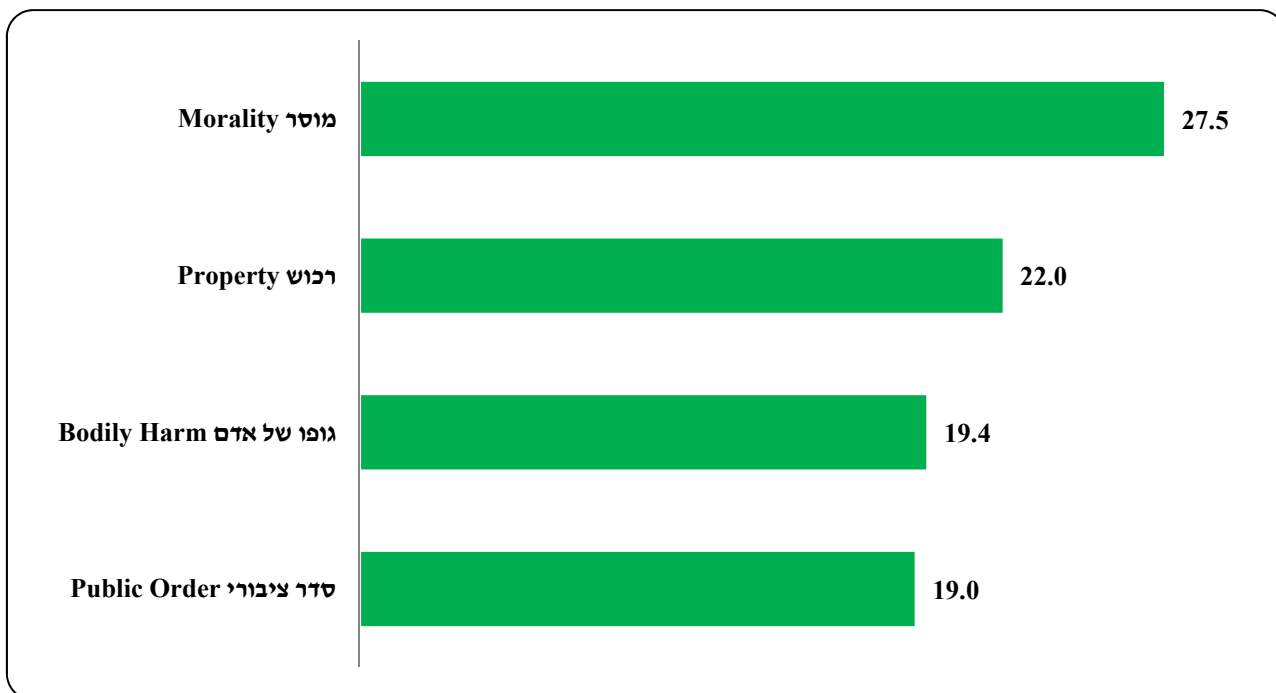
"-" היעדר מקרים

*נתונים ארעיים

מקור: הלשכה המרכזית לסטטיסטיקה

מבוגרים תושבי חיפה מורשעים בדין, לפי סוגי עבירה נבחרים (%)
Adults Residents of Haifa, Convicted by Law, by Selected Type of Offence (%)
2021

13.5

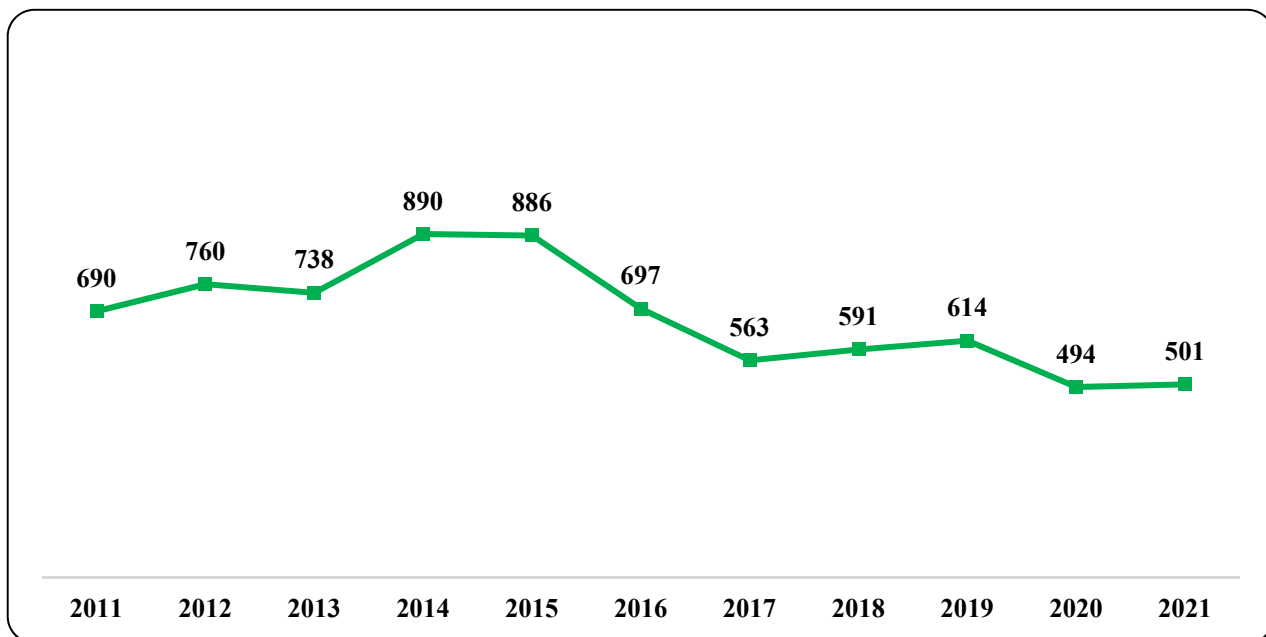


*Temporary data
 Source: Central Bureau of Statistics

*נתונים ארעיים
 מקור: הלשכה המרכזית לסטטיסטיקה

מבוגרים תושבי חיפה מורשעים בדין
Adults Residents of Haifa, Convicted by Law
2021-2011

13.6

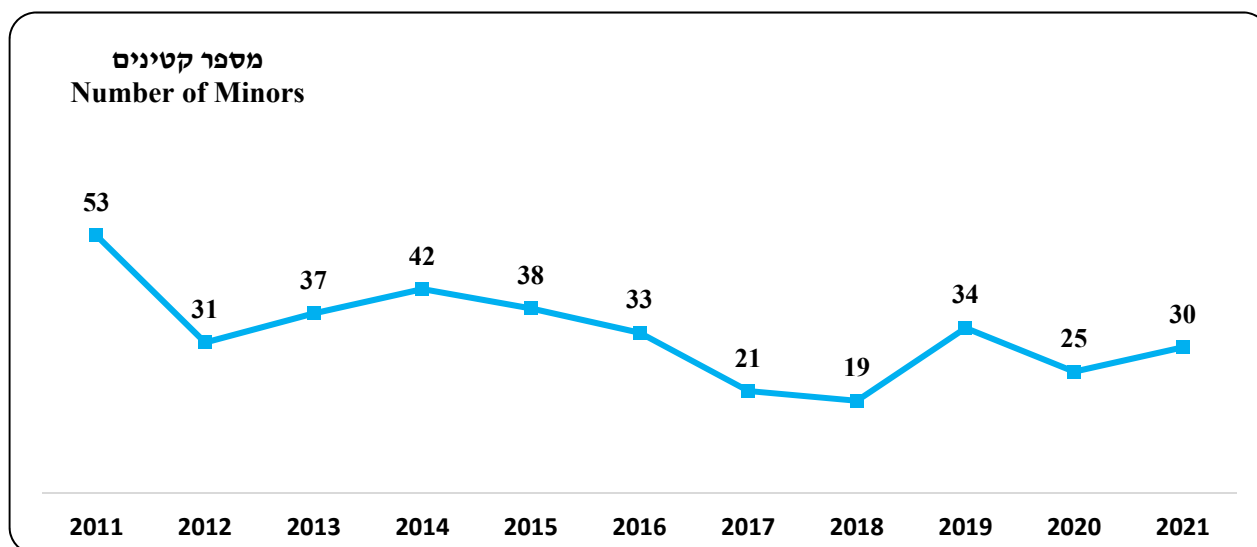


Source: Central Bureau of Statistics

מקור: הלשכה המרכזית לסטטיסטיקה

קטינים תושבי חיפה מורשעים בדין
Minors Residents of Haifa, Convicted by Law
2021-2011

13.7



Source: Central Bureau of Statistics

מקור: הלשכה המרכזית לסטטיסטיקה

קטינים תושבי חיפה מורשעים בדין, לפי קבוצת אוכלוסייה
Minors Residents of Haifa, Convicted by Law, by Population Group
2021-2013

13.8

	2021	2020	2019	2018	2017	2016	2015	2014	2013	
Total¹ (Absolute Numbers)	30	25	34	19	21	33	38	42	37	סה"כ ¹ (מספרים מוחלטים)
Jews and Others	12	9	18	10	11	17	22	21	18	יהודים ואחרים
Thereof: Jews	8	9	14	8	7	13	16	20	11	מזה: יהודים
Arabs	18	16	16	9	10	16	16	21	19	ערבים

הערה: ¹כולל תושבי חוץ, תיירים ועובדים זרים ותושבי הרשות הפלסטינאית

Note: ¹Including foreign residents, tourists, foreign workers and residents of the Palestinian authority

Source: Central Bureau of Statistics

מקור: הלשכה המרכזית לסטטיסטיקה

קטינים תושבי חיפה שאינם מורשעים בדין, לפי קבוצת אוכלוסייה
Minors Residents of Haifa, Not Convicted by Law, by Population Group
2021-2013

13.9

	2021	2020	2019	2018	2017	2016	2015	2014	2013	
Total¹ (Absolute Numbers)	22	23	29	18	26	38	37	38	30	סה"כ ¹ (מספרים מוחלטים)
Jews and Others	19	19	23	11	16	29	27	30	25	יהודים ואחרים
Thereof: Jews	15	16	16	9	11	28	19	21	19	מזה: יהודים
Arabs	6	7	10	9	13	8	5	ערבים

הערה: ¹כולל תושבי חוץ, תיירים ועובדים זרים ותושבי הרשות הפלסטינאית

Note: ¹Including foreign residents, tourists, foreign workers and residents of the Palestinian authority

".." A minority of cases

Source: Central Bureau of Statistics

".." מיעוט מקרים

מקור: הלשכה המרכזית לסטטיסטיקה

מבוגרים בטיפול שירות המבחן, לפי תכונות שונות
Adults under the Care of the Probation Service, by Various Characteristics
2018-2013

13.10

	2018	2017	2016	2015	2014	2013	
Total	498	413	405	439	580	583	סה"כ
Gender							מין
Men	457	390	376	413	539	545	גברים
Women	41	23	29	26	41	38	נשים
Religion							דת
Jews	297	265	263	277	382	384	יהודים
Non-Jews	201	148	142	162	198	198	לא יהודים
Type of Offence							סוג העבירה
Homicide / Wrongful Death	0	0	0	0	0	2	הריגה/גרימת מוות ברשלנות
Alcohol	2	11	13	11	0	14	אלכוהול
Sexual	17	18	14	18	29	18	מין
Property	69	36	41	65	99	79	רכוש
Traffic	77	50	38	39	52	56	תעבורה
Fraud and Impersonation	22	25	26	20	41	42	מרמה והתחזות
Drugs	112	88	69	69	99	85	סמים
General Violence	146	121	127	120	133	123	אלימות
Violence Against the Spouse	40	53	71	81	104	115	אלימות כלפי בן הזוג
Violence Within the Family/Children	13	11	6	16	23	27	אלימות בתוך המשפחה/ילדים
Others Offences	0	0	0	0	0	15	עבירות אחרות

מקור: משרד הרווחה והשירותים החברתיים, שירות מבחן למבוגרים

Source: Ministry of Social Affairs and Social Services, Adult Probation Service

נוער בטיפול שירות המבחן, לפי תכונות שונות
Youth under the Care of Probation Service, by Various Characteristics
2023-2014

13.11

	2023	2022	2021	2020	2019	2018	2017	2016	2015	2014	
Total	297	389	364	358	566	610	534	438	476	508	סה"כ
Gender											מין
Men	248	309	294	274	433	446	417	355	393	428	גברים
Women	49	80	70	84	133	164	117	83	83	80	נשים
Religion											דת
Jews	180	252	224	209	357	395	329	259	276	300	יהודים
Non-Jews	117	137	140	149	209	215	205	179	200	208	לא יהודים
Type of Offence											סוג העבירה
Public Order	30	29	62	16	14	24	22	30	19	9	הסדר הציבורי
General Violence	132	143	153	117	209	186	132	188	192	207	אלימות
Drugs	40	129	83	129	285	282	235	100	108	62	שימוש וסחר בסמים
Sexual and Moral	30	18	18	19	19	19	19	16	12	17	מין ומוסר
Property	48	54	37	67	35	93	97	77	98	153	רכוש
Traffic Offences and Traffic Violations	17	16	11	-	-	-	28	27	45	49	עבירות תנועה ותאונות
Accident	-	-	-	10	4	6	1	0	2	11	דרכים
Others Offences	-	-	-	10	4	6	1	0	2	11	עבירות אחרות

מקור: משרד הרווחה והשירותים החברתיים, שירות מבחן לנוער

Source: Ministry of Social Affairs and Social Services, Youth Probation Service

תיקים שנפתחו בחיפה, לפי סוג עבירה
Files Opened in Haifa, by the Type of Offence
2023-2013

עבירות מרמה Fraud Offences	עבירות מין Sexual Offences	עבירות כלפי הרכוש Property Offences	עבירות כלפי המוסר Morality Offences	עבירות ביטחון Security Offences	סה"כ תיקים Total Files	שנה / סוג העבירה Year / Offence
975	194	8,024	1,224	63	17,103	2013
1,189	233	8,390	1,231	108	16,566	2014
1,335	210	6,989	1,331	87	16,282	2015
788	211	6,148	1,392	68	13,615	2016
811	174	6,597	1,620	92	14,355	2017
759	180	5,921	1,752	58	13,457	2018
720	219	5,294	1,354	63	12,056	2019
746	193	4,328	1,059	79	10,974	2020
520	206	5,081	905	118	11,420	2021
696	167	4,834	764	82	10,936	2022
710	168	5,253	544	118	11,277	¹ 2023

Cont.

המשך

שאר העבירות Other Offences	עבירות סדר ציבורי Public Order Offences	עבירות כלכליות Economic Offences	עבירות רישוי Licensing Offences	עבירות נגד גוף Bodily Harm Offences	עבירות נגד אדם Against Person's Life Offences	שנה / סוג העבירה Year / Offence
452	5,695	12	78	2,592	41	2013
869	6,383	22	31	2,890	18	2014
1,122	5,386	80	48	2,636	20	2015
35	4,537	28	34	2,469	20	2016
47	4,723	23	24	2,359	22	2017
34	4,564	19	15	2,370	12	2018
35	4,072	104	25	2,250	19	2019
32	4,354	32	38	2,200	15	2020
34	4,316	188	44	2,161	26	2021
50	4,042	230	44	2,015	10	2022
48	4,046	246	38	2,163	27	¹ 2023

הערות: 1. סך העבירות אינו מסתכם למספר התיקים שנפתחו, היות שתיק אחד מכיל מספר עבירות.

2. בלוח זה נספרות רק העבירות החמורות ביותר

¹ נתונים ארעיים לשנת 2023

מקור: משטרת ישראל

Notes: 1. Total of the offences is not equal to the total of opened files, because one file may contain a number of offences

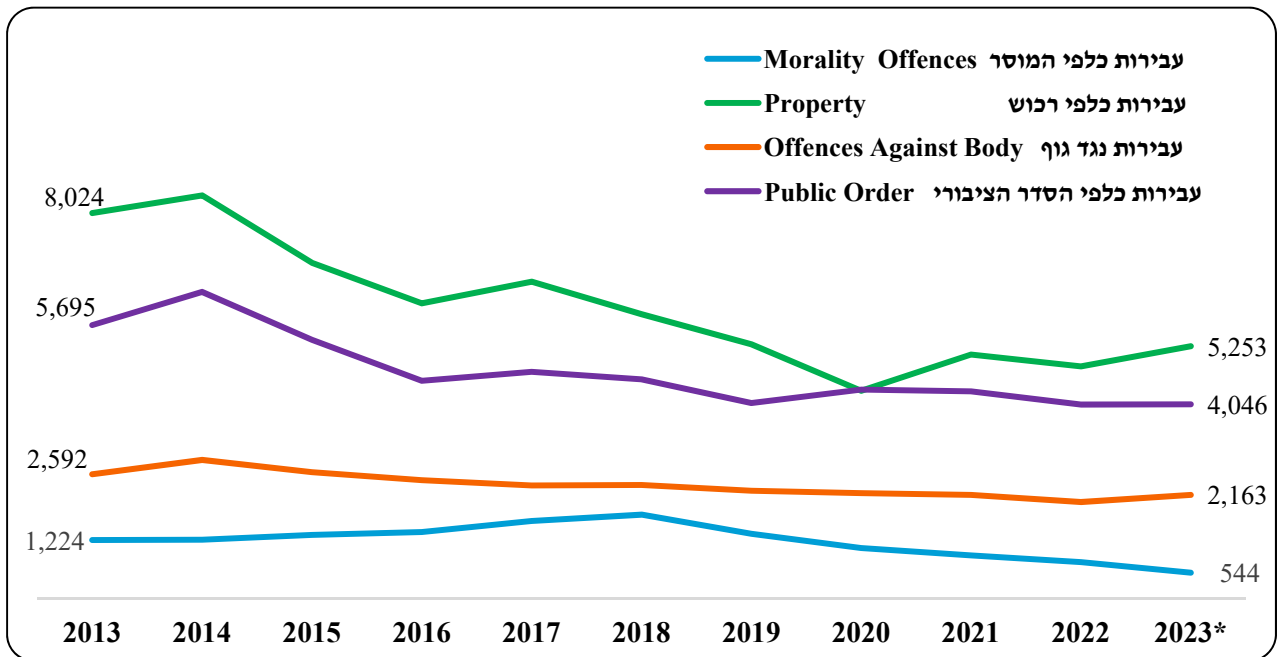
2. In this table only the most serious offences are counted

¹ Temporary data for 2023

Source: Israel Police

עבירות נבחרות שבוצעו בחיפה
Selected Offences in Haifa
2023-2013

13.13



Note: *Temporary data
 Source: Israel Police

הערה: *נתונים ארעיים
 מקור: משטרת ישראל

תיקים שנפתחו בערים הגדולות
Files Opened in Big Cities
2023-2016

13.14

Locality	2023 ¹	2022	2021	2020	2019	2018	2017	2016	ישוב
Tel-Aviv	27,854	28,249	28,031	26,462	29,629	30,317	30,422	33,090	תל אביב-יפו
Yafo									
Jerusalem	23,642	24,411	26,338	23,954	29,936	31,080	31,165	28,679	ירושלים
Haifa	11,277	10,936	11,420	10,974	12,056	13,457	14,355	13,615	חיפה
Be'er Sheva	13,883	14,088	14,344	12,620	12,800	12,544	13,322	12,894	באר שבע
Netanya	7,367	6,945	6,454	6,541	7,266	8,207	9,022	8,879	נתניה
Petah Tikva	7,378	8,089	7,365	6,624	7,037	7,907	8,216	8,585	פתח תקווה
Rishon Leziyyon	6,826	7,569	7,090	6,444	6,901	7,808	8,593	9,175	ראשון לציון
Ashdod	6,378	6,939	7,720	7,454	אשדוד
Bnei Brak	2,920	2,733	2,832	2,865	בני ברק

Note: ¹ Temporary data
 ".." Missing Data
 Source: Israel Police

הערה: ¹ נתונים ארעיים
 ".." נתונים חסרים
 מקור: משטרת ישראל

תיקי רכוש בחיפה, לפי מקום ביצוע העבירה בשנים נבחרות **13.15**
Property Files in Haifa by the Place Where Offence was Committed, in Selected Years

Place	2023 ¹	2022	2021	2019	2017	2015	2013	מקום
Total	5,251	4,834	5,081	5,294	6,597	7,585	8,747	סה"כ
Homes	921	836	884	685	1,446	1,879	2,495	בתי מגורים
Streets	803	842	857	514	1,226	1,568	1,553	רחובות
Shops and Businesses	663	654	603	536	844	814	1,080	חנויות ובתי עסק
Car Parking Area	618	519	588	470	852	982	1,216	אזור חניית רכב
Courtyards, Stairways	93	75	95	176	413	370	102	חצרות, חדרי מדרגות
Health Institutions	148	126	126	161	215	242	224	מוסדות בריאות
Resort and Entertainment	122	94	125	128	279	320	165	אתר נופש ובידור
Vehicles	93	96	104	94	153	132	212	כלי רכב
Financial Institutions	30	32	41	27	59	77	251	מוסדות כספים
Educational Institutions	22	45	39	49	83	133	180	מוסדות חינוך
Offices	31	24	27	31	66	97	58	משרדים
Factories, Workshops	39	39	38	23	36	50	48	בתי חרושת, בתי מלאכה
Park, Forest, Nursery	19	13	29	25	69	53	257	גן ציבורי, יער, משתלה
Religious Institutions	16	12	14	13	32	27	12	מוסדות דת
Public Institutions	-	-	-	-	-	-	84	מוסדות ציבור
Transportation Centers	-	-	-	-	-	-	145	מוקדי תחבורה
Other, Unknown	1,633	1,427	1,511	2,362	824	841	665	מקום אחר, לא ידוע

Note: ¹ Temporary data
 Source: Israel Police

הערה: ¹ נתונים ארעיים
 מקור: משטרת ישראל

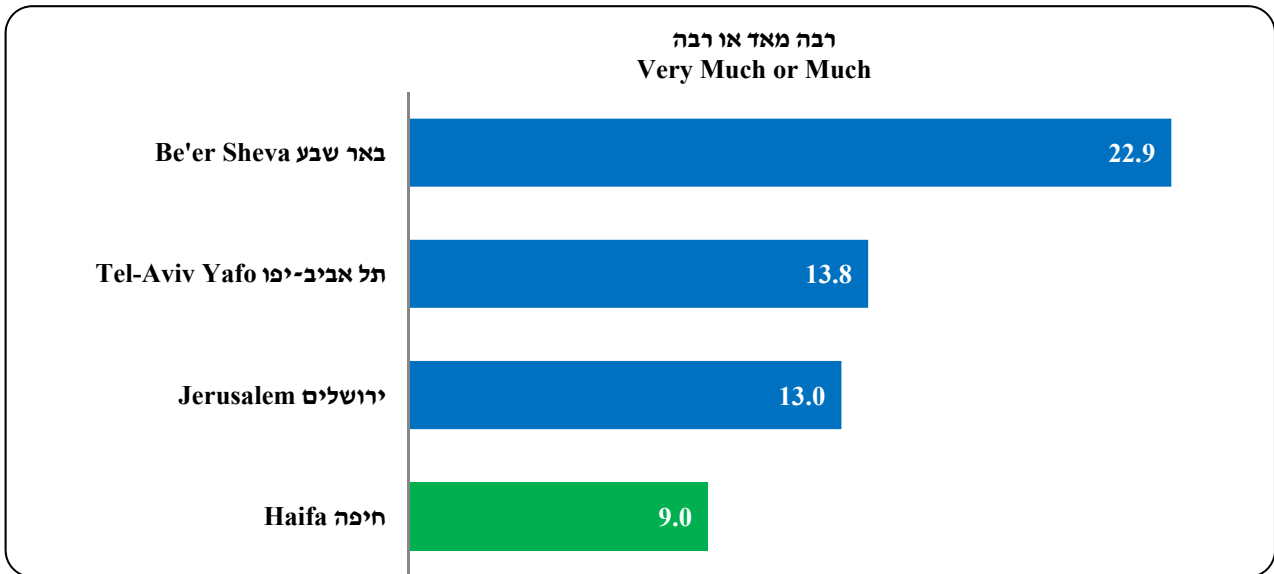
תיקי רכוש בחיפה ובערים גדולות **13.16**
Property Files in Big Cities
2023-2016

Locality	2023 ¹	2022	2021	2020	2019	2018	2017	2016	יישוב
Tel-Aviv Yafo	17,239	16,809	14,386	12,735	14,865	15,953	16,048	17,662	תל אביב-יפו
Jerusalem	8,690	8,877	8,905	8,108	9,805	11,417	11,545	10,744	ירושלים
Haifa	5,251	4,834	5,081	4,328	5,294	5,921	6,597	6,148	חיפה
Be'er Sheva	6,311	6,035	5,678	5,872	6,479	6,254	6,766	6,786	באר שבע
Netanya	3,769	3,722	3,118	2,803	3,371	3,765	4,504	4,361	נתניה
Rishon Leziyyon	3,676	3,627	3,241	2,719	3,162	3,427	4,088	4,410	ראשון לציון
Petah Tiqwa	3,993	4,187	3,193	2,867	3,411	3,534	3,458	4,166	פתח תקווה
Ashdod	2,750	2,682	2,825	2,639	אשדוד
Bnei Brak	1,273	1,152	1,234	1,223	בני ברק

Note: ¹ Temporary data
 "..." Missing Data
 Source: Israel Police

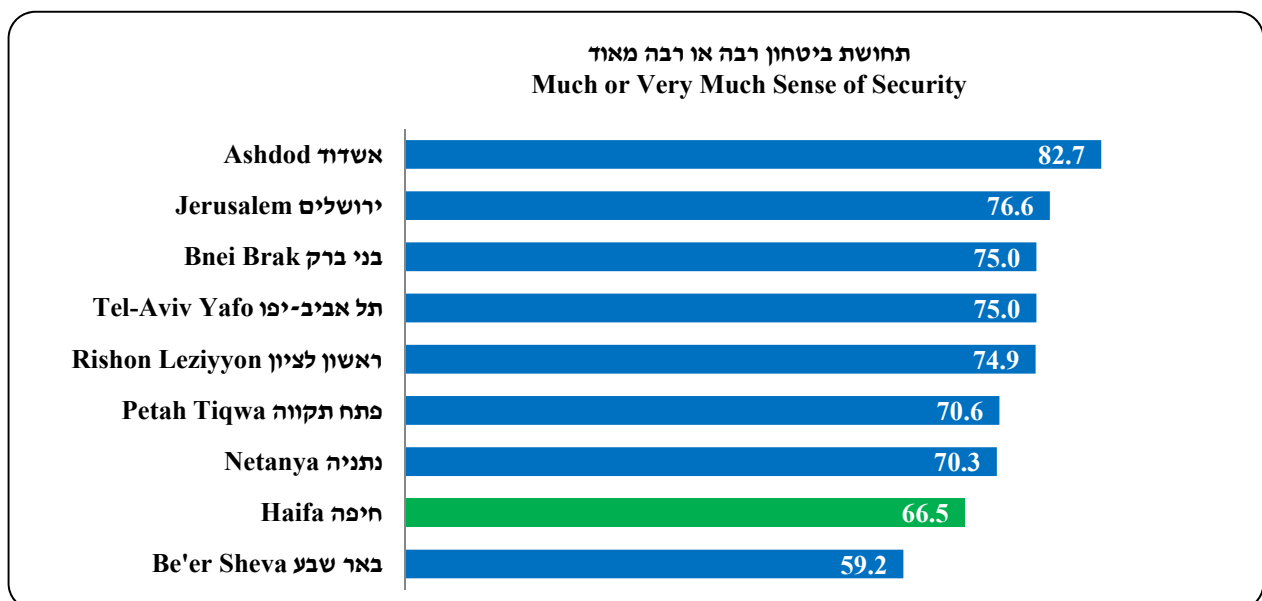
הערה: ¹ נתונים ארעיים
 "..." נתונים חסרים
 מקור: משטרת ישראל

13.17 תחושת ביטחון אישי - חשש להיפגע מאלימות באזור המגורים בחיפה ובערים גדולות (%)
Sense of Personal Security- Afraid to Get Hurt from Violence in the Residential Area,
in Haifa and in Big Cities (%)
2023



הערה: הסקר נערך בקרב בני 20 ומעלה. טעות הדגימה נעה בין 15%-30%.
 Note: Survey conducted among persons aged 20 and over. The relative sampling error ranged from 15%-30%
 מקור: סקר ביטחון אישי, הלשכה המרכזית לסטטיסטיקה
 Source: Israel's crime victimization survey, Central Bureau of Statistics

13.18 תחושת ביטחון אישי - מרגיש בטוח ללכת לבד באזור המגורים בשעות החשכה, בחיפה ובערים גדולות (%)
Sense of Personal Security- Feel Safe Walking Alone After Dark in a Residential Area,
in Haifa and in Big Cities (%)
2023



הערה: הסקר נערך בקרב בני 20 ומעלה. טעות הדגימה נעה בין 15%-30%.
 Note: Survey conducted among persons aged 20 and over. The relative sampling error ranged from 15%-30%
 מקור: סקר ביטחון אישי, הלשכה המרכזית לסטטיסטיקה
 Source: Israel's crime victimization survey, Central Bureau of Statistics

Municipal Court Matters, By Type of Matter and Stage of Proceeding
2023-2015

Type of Matter and Stage of Proceeding	2023	2022	2021	2020	2019	2018	2017	2016	2015	סוג העניין ושלב הפעולה
Total										סה"כ
Entered	3,423	4,587	4,288	3,924	4,575	6,405	6,396	6,974	9,400	הוגשו
Decided	3,911	6,144	5,265	4,409	3,057	7,961	6,204	8,354	9,114	נסתיימו
Thereof:										מזה:
Municipal by Laws										חוקי עזר עירוניים
Entered	672	1,096	753	586	746	1,499	1,097	60	138	הוגשו
Decided	1,082	1,258	559	798	298	1,229	986	110	146	נסתיימו
Licensing of Business										רישוי עסקים
Entered	230	211	77	40	372	314	228	204	441	הוגשו
Decided	181	128	53	117	385	310	296	407	389	נסתיימו
Planning and Building Law										תכנון ובנייה
Entered	40	53	37	67	131	86	223	104	124	הוגשו
Decided	35	64	72	138	207	137	270	246	266	נסתיימו
Alternative to Fine										ברירות קנס
Entered	-	-	-	-	-	-	-	27	3,260	הוגשו
Decided	-	-	-	2	1	1	51	960	3,256	נסתיימו
Parking										חנייה
Entered	2,223	2,728	2,690	2,569	3,028	4,474	4,848	5,624	5,437	הוגשו
Decided	2,323	4,008	3,600	3,106	1,869	6,227	4,601	6,086	5,057	נסתיימו
Emergency Regulations										תקנות חירום
Entered	31	101	731	423	-	-	-	-	-	הוגשו
Decided	56	236	981	4	-	-	-	-	-	נסתיימו
Other										אחר
Entered	227	398	-	239	298	-	-	-	-	הוגשו
Decided	234	450	-	-	-	-	-	-	-	נסתיימו

הערות: 1. חלק מהמקרים שנסתיימו הם מהשנים הקודמות

2. בתיקי חנייה וחוקי עזר, החל משנת 2019 הנתונים מתייחסים למספר תיקים בבית המשפט ולא כמות דוחות כבעבר.

3. בשנת 2016 הפכו ברירות הקנס לברירות משפט בחוקי עזר

4. תיקי תכנון ובנייה כוללים את תיקי מבנים מסוכנים ומוגדרים כתיקי הנדסה במערכת המחשוב

מקור: בית המשפט לעניינים מקומיים חיפה

Notes: 1. Some closed cases are from previous years

2. As of 2019 in Municipal by-Laws and Parking matters, the data refers to a number of court cases instead of reports.

3. In 2016 the alternative fine files became to municipal by laws files

4. Planning and Building Law files includes dangerous structures files and are defined as engineering portfolios in the computer system.

Source: Haifa Municipal Court

פעילות בתי המשפט בחיפה
Activities of the Courts in Haifa
2023-2014

13.20

	2023	2022	2021	2020	2019	2018	2017	2016	2015	2014	
	District Court					בית משפט מחוזי					
Total Number of Files Opened	8,300	8,276	8,223	8,147	11,316	13,345	14,033	13,588	12,548	11,978	סה"כ תיקים שנפתחו
Thereof: Civil	3,490	3,342	3,055	3,946	6,940	9,169	10,116	9,580	8,118	7,627	מזה : אזרחי
Criminal	3,940	4,033	4,283	3,396	3,422	3,145	2,912	2,915	3,323	3,281	פלילי
Administrative	870	901	885	805	954	1,031	1,005	1,093	1,107	1,070	מנהלי
	Magistrate's Court					בית משפט השלום					
Total Number of Files Opened	20,745	19,763	18,346	21,743	21,659	21,647	21,909	18,689	18,172	19,112	סה"כ תיקים שנפתחו
Thereof: Civil	17,121	15,147	13,061	17,702	17,257	16,958	17,036	13,821	13,115	13,848	מזה : אזרחי
Criminal	1,431	2,255	3,193	1,792	1,918	2,073	1,747	1,757	2,103	2,326	פלילי
Small claims	2,184	2,342	2,081	2,229	2,464	2,601	3,100	3,084	2,930	2,912	תביעות קטנות
Tenancy	9	19	11	20	20	15	26	27	24	26	שכירות
	Juvenile Court					בית משפט לנוער					
Total Number of Files Opened	1,674	1,656	1,745	961	1,156	1,151	1,116	1,033	1,216	1,215	סה"כ תיקים שנפתחו
Thereof: Civil	877	974	975	335	353	344	288	282	342	312	מזה : אזרחי
Criminal	797	682	770	626	803	807	828	751	874	903	פלילי
	Labour Court					בית דין לעבודה					
Total Number of Files Opened	9,139	8,416	7,737	7,374	8,442	8,150	8,409	9,086	8,516	8,937	סה"כ תיקים שנפתחו
Thereof: Civil	9,128	8,396	7,704	7,347	8,394	8,121	8,385	9,060	8,496	8,914	מזה : אזרחי
Criminal	11	20	33	27	48	29	24	26	20	23	פלילי
	Traffic Court					בית משפט לתעבורה					
Total Number of Files Opened	16,876	13,528	12,985	16,037	12,486	14,381	14,187	10,644	7,714	6,704	סה"כ תיקים שנפתחו
Thereof: Road Accident	658	697	647	658	1,091	570	717	719	626	1,008	מזה : תאונות דרכים
Transport File	16,218	12,831	12,338	15,379	11,395	13,811	13,470	9,925	7,088	5,696	תיק תעבורה
	Family Court					בית משפט לענייני משפחה					
Total Number of Files Opened	6,291	6,064	5,994	7,633	7,094	7,496	7,315	6,321	6,894	6,565	סה"כ תיקים שנפתחו

Source: Administration of Courts

מקור : הנהלת בתי משפט